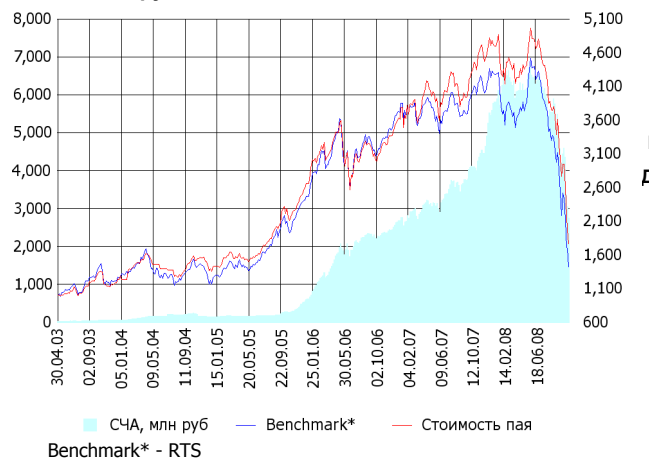


ОПИФА «Альфа-Капитал Акции»

СЧА, млн руб Стоимость пая



	Цена пая	СЧА	RTS*
16.10.2008	1,769.47 р.	2,749,285,886.64 р.	18,657.56
Октябрь	-34.37% ▼	-34.81% ▼	-39.02% ▼
Три месяца	-59.24% ▼	-54.69% ▼	-63.77% ▼
Шесть месяцев	-59.79% ▼	-56.17% ▼	-63.00% ▼
Девять месяцев	-61.09% ▼	-52.00% ▼	-64.75% ▼
С начала года	-62.35% ▼	-52.73% ▼	-66.82% ▼
За год	-59.95% ▼	-32.35% ▼	-65.28% ▼
За три года	-17.87% ▼	934.95% ▲	-28.70% ▼
С даты формирования фонда	76.95% ▲	8,725.96% ▲	42.04% ▲

\*RTS - Индекс РТС, в рублевом выражении

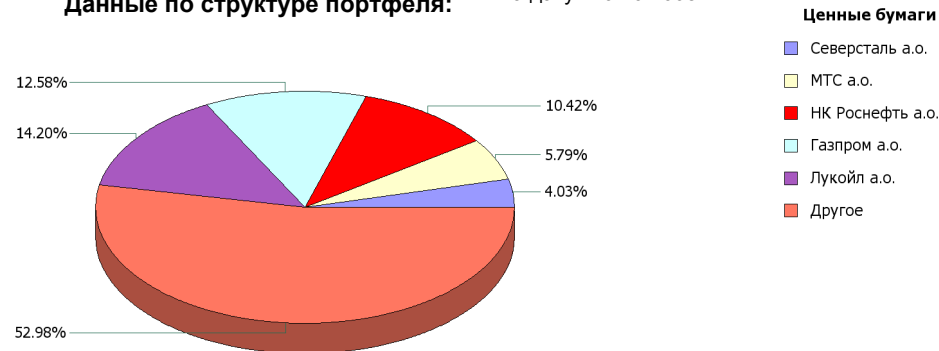
Инвестиционная цель:

Получение максимальной прибыли, сопоставимой с динамикой роста рынка акций.

Инвестиционная стратегия:

Инвестирование преимущественно в ликвидные акции ведущих российских компаний, а также акции второго эшелона, имеющие значительный потенциал роста.

Данные по структуре портфеля: На дату: 10.10.2008

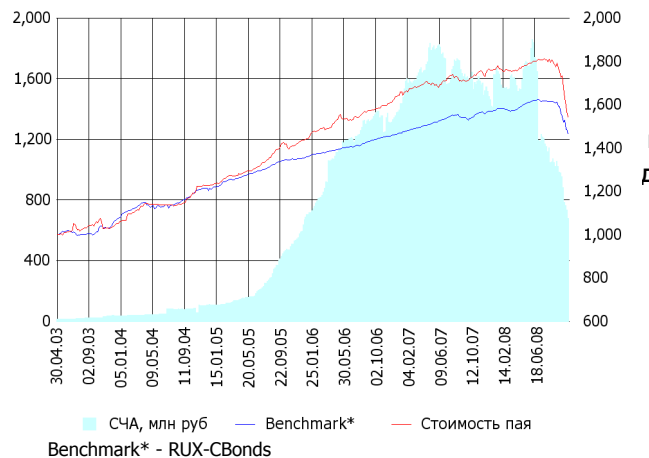


Доля	Тип вложения
66.47%	Акции обыкновенные
5.82%	Акции привилегированные
27.71%	Денежные средства



ОПИФО «Альфа-Капитал Облигации Плюс»

СЧА, млн руб Стоимость пая



	Цена пая	СЧА	RUX-CBonds*
16.10.2008	1,543.63 р.	679,752,867.06 р.	202.32
Октябрь	-7.10% ▼	-16.17% ▼	-4.71% ▼
Три месяца	-14.59% ▼	-42.36% ▼	-9.35% ▼
Шесть месяцев	-13.09% ▼	-57.77% ▼	-8.12% ▼
Девять месяцев	-12.65% ▼	-58.48% ▼	-7.30% ▼
С начала года	-12.42% ▼	-58.17% ▼	-6.85% ▼
За год	-11.16% ▼	-56.82% ▼	-5.56% ▼
За три года	10.16% ▲	44.03% ▲	9.07% ▲
С даты формирования фонда	54.36% ▲	4,271.40% ▲	46.54% ▲

\*RUX-CBonds - Индекс RUX-CBonds

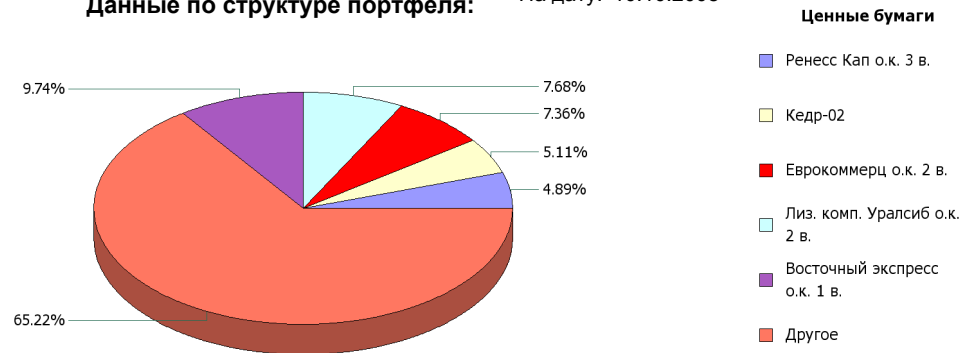
Инвестиционная цель:

Получение стабильного дохода, превышающего доход по банковскому депозиту и сопоставимого с динамикой роста рынка облигаций.

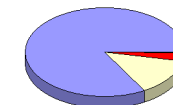
Инвестиционная стратегия:

Инвестиции в государственные, муниципальные и корпоративные облигации. При благоприятной рыночной ситуации добавляются инвестиции в ликвидные акции российских компаний.

Данные по структуре портфеля: На дату: 10.10.2008

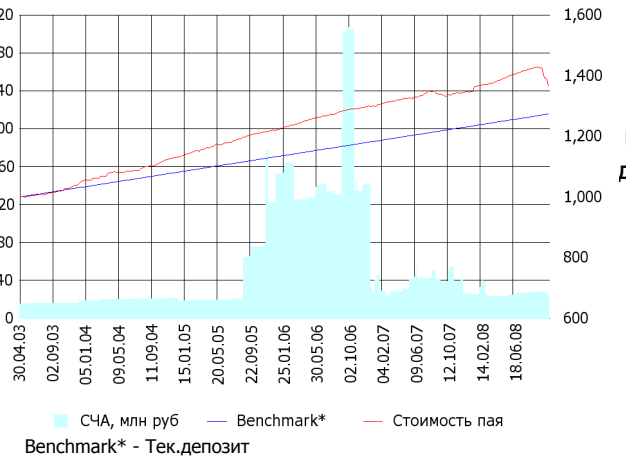


Доля	Тип вложения
3.03%	Акции обыкновенные
0.29%	Акции привилегированные
13.41%	Денежные средства
83.26%	Облигации



ОПИФО «Альфа-Капитал Резерв»

СЧА, млн руб Стоимость пая



Инвестиционная стратегия:

Инвестиции в максимально надежные и ликвидные государственные, муниципальные и корпоративные облигации, а также денежные средства.

	Цена пая	СЧА	Тек.деPOSIT*
16.10.2008	1,365.65 р.	24,736,048.13 р.	1,273.42
Октябрь	-2.88% ▼	-10.41% ▼	0.17% ▲
Три месяца	-3.56% ▼	-8.00% ▼	0.99% ▲
Шесть месяцев	-1.41% ▼	6.65% ▲	2.00% ▲
Девять месяцев	0.06% ▲	-3.60% ▼	3.03% ▲
С начала года	1.27% ▲	-2.05% ▼	3.22% ▲
За год	2.01% ▲	-54.26% ▼	4.09% ▲
За три года	12.82% ▲	-67.23% ▼	13.35% ▲
С даты формирования фонда	36.57% ▲	59.07% ▲	27.34% ▲

\*Тек.деPOSIT - Расчетный депозит - 5%

Инвестиционная цель:

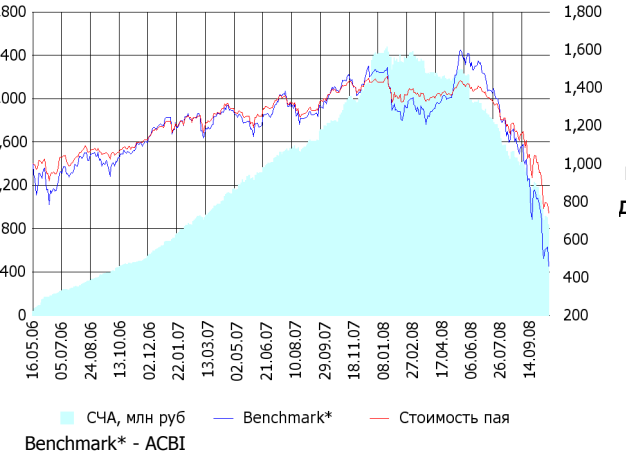
Получение стабильного дохода, превышающего доход по депозиту до востребования, при минимизации рисков сокращения суммы инвестиций.

Данные по структуре портфеля: На дату: 10.10.2008



ОПИФ СИ «Альфа-Капитал Сбалансированный»

СЧА, млн руб Стоимость пая



Инвестиционная стратегия:

Инвестирование в акции-лидеры роста фондового рынка, в акции фундаментально недооцененных компаний и в инструменты с фиксированной доходностью.

	Цена пая	СЧА	АСВІ*
16.10.2008	740.48 р.	838,310,718.58 р.	905,969.43
Октябрь	-22.22% ▼	-24.46% ▼	-41.89% ▼
Два месяца	-38.92% ▼	-44.59% ▼	-61.31% ▼
Три месяца	-44.17% ▼	-52.91% ▼	-67.16% ▼
Шесть месяцев	-46.02% ▼	-61.89% ▼	-66.01% ▼
Девять месяцев	-47.33% ▼	-64.99% ▼	-67.32% ▼
С начала года	-48.28% ▼	-65.32% ▼	-69.09% ▼
За год	-46.31% ▼	-53.31% ▼	-67.21% ▼
С даты формирования фонда	-25.95% ▼	4,202.44% ▲	-54.34% ▼

\*АСВІ - Внутренний сбалансированный индекс УК

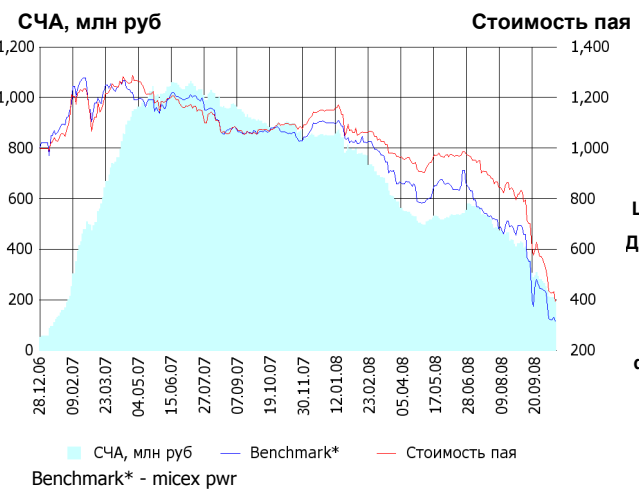
Инвестиционная цель:

Получение долгосрочного прироста стоимости при средней волатильности стоимости пая.

Данные по структуре портфеля: На дату: 10.10.2008



**ОПИФА «Альфа-Капитал Электроэнергетика»**



	Цена пая	СЧА	micex prw*
<b>16.10.2008</b>	<b>394.52 р.</b>	<b>192,575,373.57 р.</b>	<b>1,004.67</b>
Октябрь	-29.06% ▼	-29.31% ▼	-28.36% ▼
Два месяца	-54.33% ▼	-58.69% ▼	-55.64% ▼
Три месяца	-56.61% ▼	-64.21% ▼	-57.97% ▼
Шесть месяцев	-57.99% ▼	-63.71% ▼	-62.82% ▼
Девять месяцев	-65.35% ▼	-77.27% ▼	-71.13% ▼
С начала года	-65.68% ▼	-77.34% ▼	-71.31% ▼
За год	-63.04% ▼	-78.19% ▼	-70.50% ▼
С даты формирования фонда	-60.55% ▼	628.58% ▲	-67.31% ▼

\*micex prw - Индекс ММВБ Электроэнергетика

**Инвестиционная цель:**

▶ Долгосрочное вложение средств в ценные бумаги недооцененных перспективных компаний электроэнергетической отрасли.

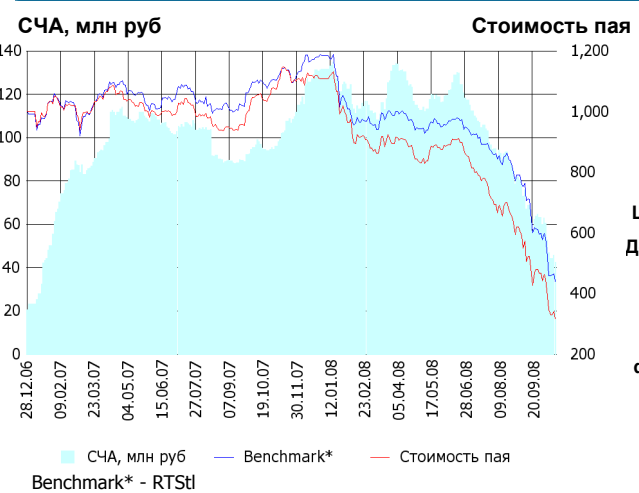
**Инвестиционная стратегия:**

▶ Инвестирование в ценные бумаги электроэнергетической отрасли.

**Данные по структуре портфеля:** На дату: 10.10.2008



**ОПИФА «Альфа-Капитал Телекоммуникации»**



	Цена пая	СЧА	RTSSt*
<b>16.10.2008</b>	<b>318.01 р.</b>	<b>42,619,666.27 р.</b>	<b>2,961.58</b>
Октябрь	-28.07% ▼	-28.88% ▼	-23.83% ▼
Два месяца	-54.55% ▼	-54.37% ▼	-48.98% ▼
Три месяца	-59.50% ▼	-59.99% ▼	-51.32% ▼
Шесть месяцев	-64.02% ▼	-65.64% ▼	-54.66% ▼
Девять месяцев	-70.54% ▼	-66.75% ▼	-60.55% ▼
С начала года	-71.30% ▼	-67.64% ▼	-62.80% ▼
За год	-69.58% ▼	-55.29% ▼	-59.97% ▼
С даты формирования фонда	-68.20% ▼	414.74% ▲	-55.08% ▼

\*RTSSt - Индекс РТС - Телекоммуникации, в рублевом выражении

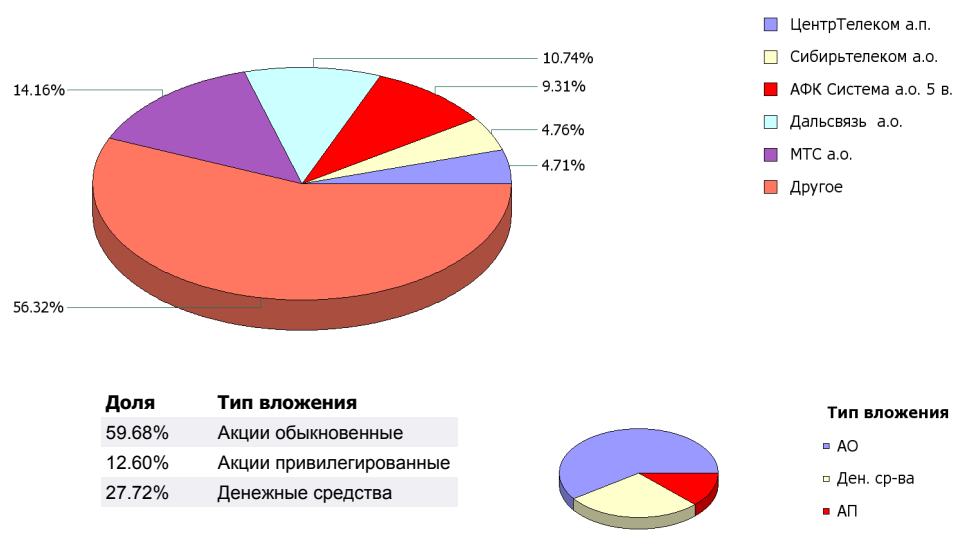
**Инвестиционная цель:**

▶ Долгосрочное вложение средств в ценные бумаги недооцененных перспективных компаний телекоммуникационной отрасли.

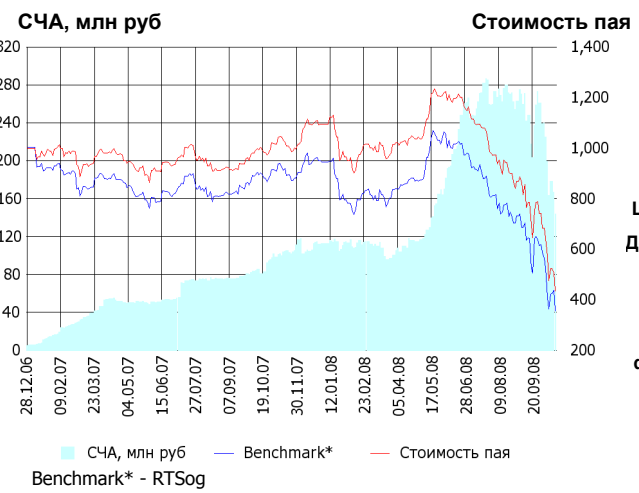
**Инвестиционная стратегия:**

▶ Инвестирование в ценные бумаги телекоммуникационной отрасли.

**Данные по структуре портфеля:** На дату: 10.10.2008



## ОПИФА «Альфа-Капитал Нефтегаз»



**Инвестиционная стратегия:**

▶ Инвестирование в ценные бумаги нефтегазовой отрасли.

	Цена пая	СЧА	RTSog*
<b>16.10.2008</b>	<b>434.23 р.</b>	<b>143,690,366.15 р.</b>	<b>2,655.81</b>
<b>Октябрь</b>	-36.47% ▼	-39.86% ▼	-39.17% ▼
<b>Два месяца</b>	-53.87% ▼	-48.64% ▼	-54.47% ▼
<b>Три месяца</b>	-60.36% ▼	-48.12% ▼	-61.66% ▼
<b>Шесть месяцев</b>	-58.09% ▼	21.75% ▲	-59.18% ▼
<b>Девять месяцев</b>	-58.86% ▼	24.61% ▲	-59.35% ▼
<b>С начала года</b>	-60.36% ▼	27.49% ▲	-62.29% ▼
<b>За год</b>	-56.32% ▼	77.65% ▲	-60.17% ▼
<b>С даты формирования фонда</b>	-56.58% ▼	3,829.88% ▲	-64.01% ▼

\*RTSog - Индекс РТС - Нефть и Газ, в рублевом выражении

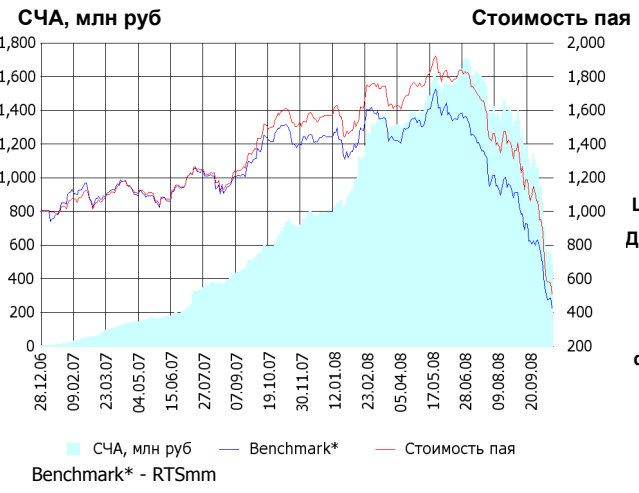
**Инвестиционная цель:**

▶ Долгосрочное вложение средств в ценные бумаги недооцененных перспективных компаний нефтегазовой отрасли.

### Данные по структуре портфеля: На дату: 10.10.2008



## ОПИФА «Альфа-Капитал Металлургия»



**Инвестиционная стратегия:**

▶ Инвестирование в ценные бумаги металлургической отрасли.

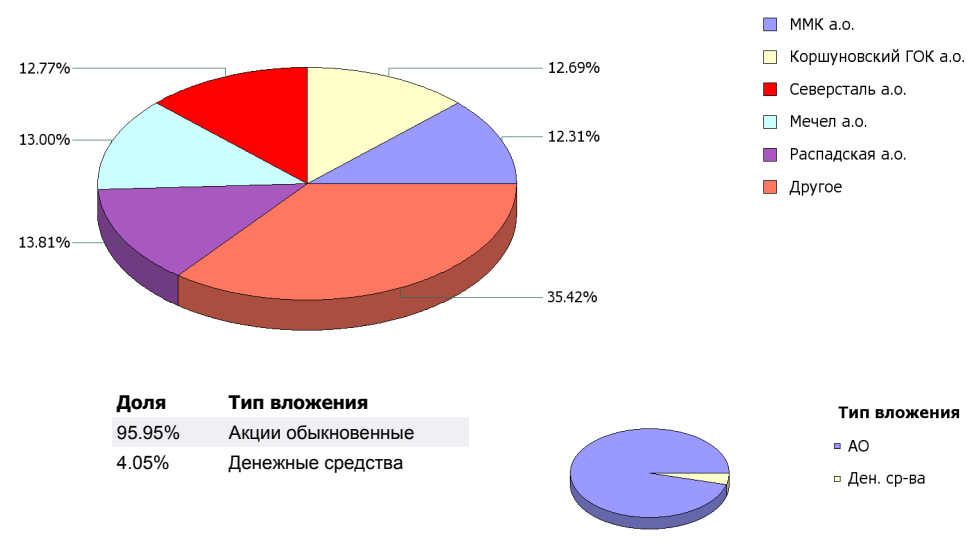
	Цена пая	СЧА	RTSmm*
<b>16.10.2008</b>	<b>511.65 р.</b>	<b>485,359,206.28 р.</b>	<b>2,616.61</b>
<b>Октябрь</b>	-46.14% ▼	-48.97% ▼	-45.15% ▼
<b>Два месяца</b>	-65.26% ▼	-66.67% ▼	-64.50% ▼
<b>Три месяца</b>	-69.58% ▼	-70.00% ▼	-69.32% ▼
<b>Шесть месяцев</b>	-70.65% ▼	-64.80% ▼	-72.21% ▼
<b>Девять месяцев</b>	-67.21% ▼	-41.99% ▼	-69.56% ▼
<b>С начала года</b>	-67.36% ▼	-39.07% ▼	-70.40% ▼
<b>За год</b>	-65.65% ▼	-18.76% ▼	-69.98% ▼
<b>С даты формирования фонда</b>	-48.83% ▼	8,809.27% ▲	-57.28% ▼

\*RTSmm - Индекс РТС - Металлы и добыча, в рублевом выражении

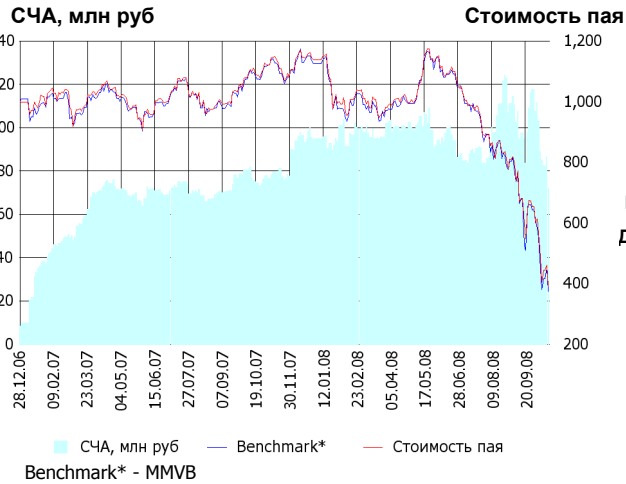
**Инвестиционная цель:**

▶ Долгосрочное вложение средств в ценные бумаги недооцененных перспективных компаний металлургической отрасли.

### Данные по структуре портфеля: На дату: 10.10.2008



ОИПИФ «Альфа-Капитал Индекс ММВБ»



	Цена пая	СЧА	ММВБ*
<b>16.10.2008</b>	<b>391.3 р.</b>	<b>72,238,768.42 р.</b>	<b>626.85</b>
Октябрь	-34.93% ▼	-32.80% ▼	-39.00% ▼
Два месяца	-54.94% ▼	-34.81% ▼	-57.07% ▼
Три месяца	-60.75% ▼	-20.71% ▼	-62.89% ▼
Шесть месяцев	-61.40% ▼	-28.25% ▼	-62.53% ▼
Девять месяцев	-63.99% ▼	-18.13% ▼	-65.28% ▼
С начала года	-65.59% ▼	-23.79% ▼	-66.81% ▼
За год	-64.23% ▼	-3.71% ▼	-65.70% ▼
С даты формирования фонда	-60.87% ▼	816.18% ▲	-61.85% ▼

\*ММВБ - Индекс ММВБ

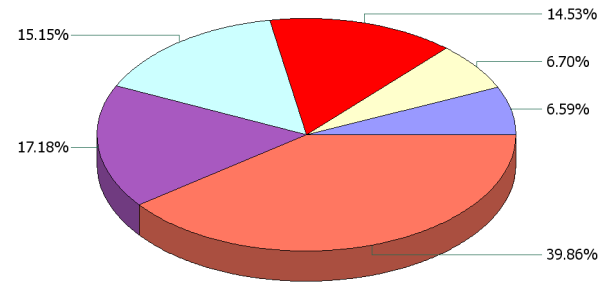
Инвестиционная цель:

▶ Долгосрочное вложение средств в ценные бумаги формирующие индекс ММВБ.

Инвестиционная стратегия:

▶ Основными объектами инвестиций являются ценные бумаги, по которым рассчитывается индекс ММВБ, а также денежные средства, включая иностранную валюту, на счетах и во вкладах в кредитных организациях.

Данные по структуре портфеля: На дату: 10.10.2008



Ценные бумаги

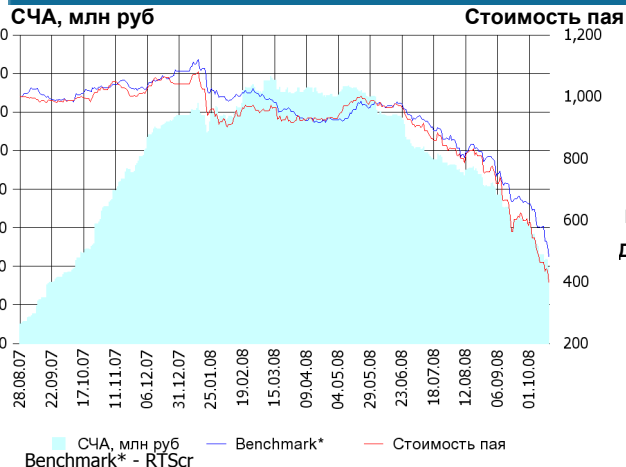
- НОВАТЭК а.о.
- НК Роснефть а.о.
- Сбербанк а.о. 3 в.
- Газпром а.о.
- Лукойл а.о.
- Другое

Доля	Тип вложения
93.12%	Акции обыкновенные
2.61%	Акции привилегированные
4.27%	Денежные средства

Тип вложения

- АО
- Ден. ср-ва
- АП

ОПИФА «Альфа-Капитал Потребительский сектор»



	Цена пая	СЧА	RTScr*
<b>16.10.2008</b>	<b>399.5 р.</b>	<b>39,656,692.71 р.</b>	<b>4,041.47</b>
Октябрь	-31.38% ▼	-34.84% ▼	-26.16% ▼
Два месяца	-51.54% ▼	-56.48% ▼	-42.99% ▼
Три месяца	-53.76% ▼	-58.75% ▼	-46.52% ▼
Шесть месяцев	-56.90% ▼	-69.65% ▼	-47.63% ▼
Девять месяцев	-61.43% ▼	-66.79% ▼	-55.56% ▼
С начала года	-61.66% ▼	-66.50% ▼	-55.44% ▼
С даты формирования фонда	-60.05% ▼	291.40% ▲	-51.77% ▼

\*RTScr - Индекс РТС - Потребительские товары и розничная торговля, в рублевом выражении

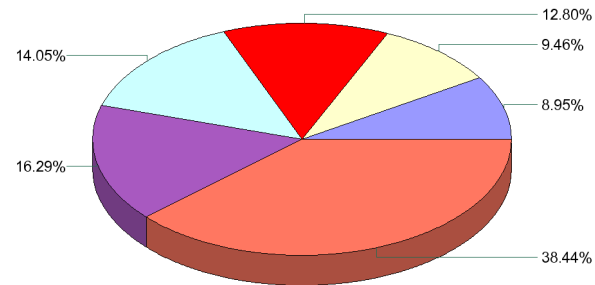
Инвестиционная цель:

▶ Получение дохода за счет долгосрочного вложения средств в ценные бумаги перспективных компаний потребительского сектора. Возможность инвестирования в бизнесы, находящиеся на ранней стадии развития обещает потенциально более высокий рост по сравнению с традиционными отраслями экономики.

Инвестиционная стратегия:

▶ Долгосрочное инвестирование в акции компаний финансового рынка. Основными драйверами являются рост сбережений населения и потребность в розничных финансовых услугах, ведущие к активному развитию сектора.

Данные по структуре портфеля: На дату: 10.10.2008



Ценные бумаги

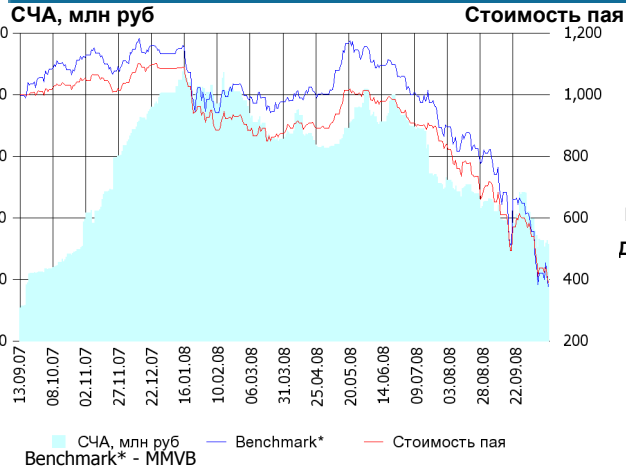
- Магнит а.о.
- Вимм-Билль-Данн а.о.
- ОАО СОЛЛЕРС, ао
- Верофарм а.о.
- УРСА Банк а.п.
- Другое

Доля	Тип вложения
73.72%	Акции обыкновенные
23.65%	Акции привилегированные
2.63%	Денежные средства

Тип вложения

- АО
- АП
- Ден. ср-ва

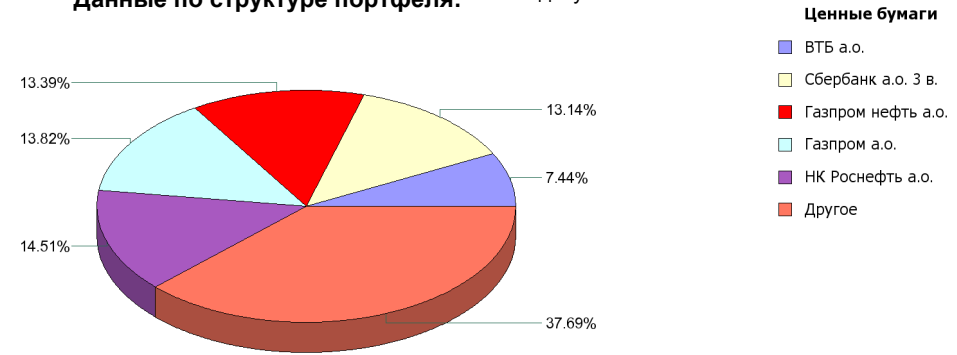
**ОПИФА «Альфа-Капитал Предприятия с государственным участием»**



	Цена пая	СЧА	ММВВ*
<b>16.10.2008</b>	<b>389.11 р.</b>	<b>31,383,157.97 р.</b>	<b>626.85</b>
<b>Октябрь</b>	- 31.44% ▼	- 22.74% ▼	- 39.00% ▼
<b>Два месяца</b>	-49.92% ▼	-38.08% ▼	- 57.07% ▼
<b>Три месяца</b>	-57.17% ▼	-50.67% ▼	-62.89% ▼
<b>Шесть месяцев</b>	-56.89% ▼	-53.22% ▼	-62.53% ▼
<b>Девять месяцев</b>	-62.72% ▼	-63.22% ▼	-65.28% ▼
<b>С начала года</b>	-64.10% ▼	-61.04% ▼	-66.81% ▼
<b>С даты формирования фонда</b>	-61.09% ▼	192.92% ▲	- 62.39% ▼

\*ММВВ - Индекс ММВБ

**Данные по структуре портфеля:** На дату: 10.10.2008



**Инвестиционная стратегия:**

Инвестирование средств в акции компаний, часть акций которых закреплена в государственной собственности. Относительный вес акций, включенных в портфель, определяется потенциалом роста стоимости данных акций.

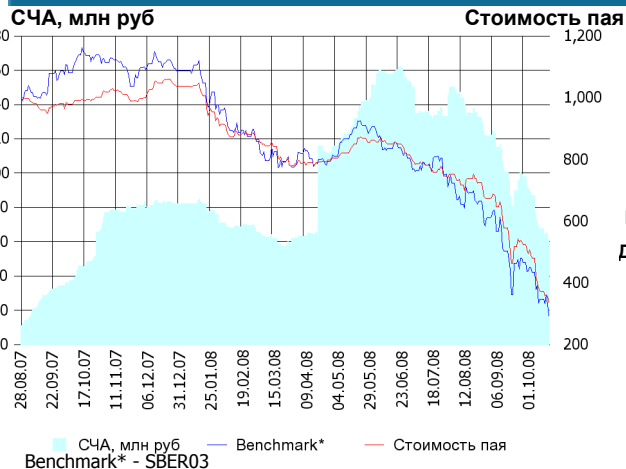
**Инвестиционная цель:**

Получение дохода за счет долгосрочного вложения средств в ценные бумаги перспективных компаний компаний с государственным участием.

Доля	Тип вложения
62.31%	Акции обыкновенные
6.39%	Акции привилегированные
31.30%	Денежные средства



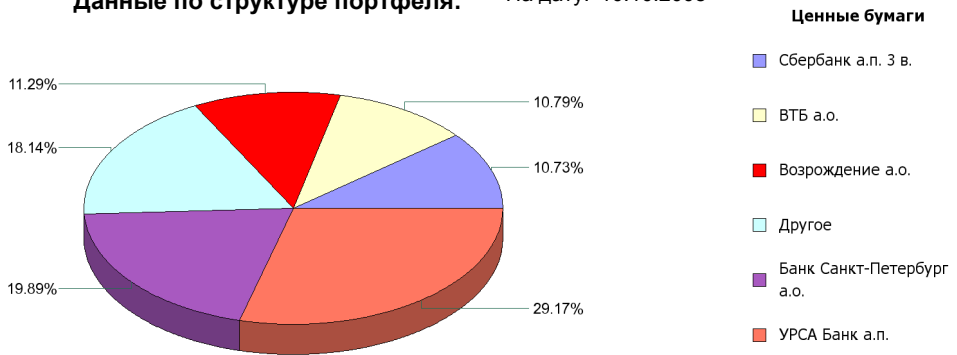
**ОПИФА «Альфа-Капитал Финансы»**



	Цена пая	СЧА	SBERO3*
<b>16.10.2008</b>	<b>336.97 р.</b>	<b>61,351,190.1 р.</b>	<b>27.66</b>
<b>Октябрь</b>	- 31.95% ▼	- 31.76% ▼	- 33.25% ▼
<b>Два месяца</b>	-54.28% ▼	-54.60% ▼	- 57.65% ▼
<b>Три месяца</b>	-55.60% ▼	-53.53% ▼	-63.59% ▼
<b>Шесть месяцев</b>	-57.35% ▼	-6.42% ▼	-62.74% ▼
<b>Девять месяцев</b>	-66.77% ▼	-26.01% ▼	-72.55% ▼
<b>С начала года</b>	-67.49% ▼	-25.36% ▼	-73.09% ▼
<b>С даты формирования фонда</b>	-66.30% ▼	453.54% ▲	- 70.73% ▼

\*SBERO3 - Сбербанк акции обыкновенные, 3-ий выпуск

**Данные по структуре портфеля:** На дату: 10.10.2008



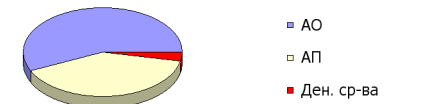
**Инвестиционная стратегия:**

Получение дохода за счет долгосрочного вложения средств в ценные бумаги перспективных компаний финансового сектора.

**Инвестиционная цель:**

Долгосрочное инвестирование в акции компаний финансового рынка. Основными драйверами являются рост сбережений населения и потребность в розничных финансовых услугах, ведущие к активному развитию сектора.

Доля	Тип вложения
56.89%	Акции обыкновенные
39.90%	Акции привилегированные
3.21%	Денежные средства



ООО «Управляющая компания «Альфа-Капитал». Лицензия на осуществление деятельности по управлению инвестиционными фондами, паевыми инвестиционными фондами и негосударственными пенсионными фондами № 21-000-1-00028 от 22 сентября 1998 года, выдана ФКЦБ России без ограничения срока действия. Правилами Д.У. паевых инвестиционных фондов под управлением ООО Управляющая компания «Альфа-Капитал» предусмотрены скидки к расчетной стоимости паев при их погашении. Обращаем Ваше внимание, что взимание скидок уменьшает доходность инвестиций в инвестиционные паи фондов

Стоимость инвестиционных паев может увеличиваться и уменьшаться, результаты инвестирования в прошлом не определяют доходы в будущем, государство не гарантирует доходность инвестиций в инвестиционные фонды. Прежде чем приобрести инвестиционный пай, следует внимательно ознакомиться с правилами доверительного управления фондом. Подробная информация о деятельности ООО «Управляющая компания «Альфа-Капитал» и ПИФов, находящихся под ее управлением, включая тексты правил доверительного управления, всех изменений и дополнений к ним, а также сведения о местах приема заявок на приобретение, погашение и обмен инвестиционных паев размещена на сайте ООО «Управляющая компания «Альфа-Капитал»: [www.alfacapital.ru](http://www.alfacapital.ru)