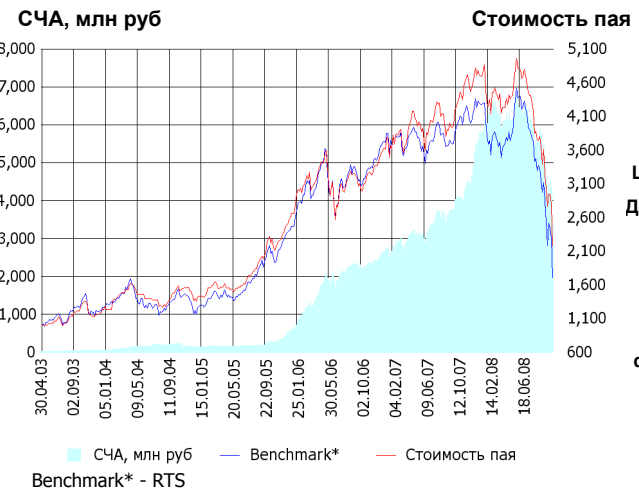


**ОПИФА «Альфа-Капитал Акции»**



	Цена пая	СЧА	RTS*
<b>10.10.2008</b>	<b>1,974.18 р.</b>	<b>3,059,002,358 р.</b>	<b>22,022.21</b>
Октябрь	-26.78% ▼	-27.46% ▼	-28.02% ▼
Три месяца	-55.21% ▼	-50.38% ▼	-56.52% ▼
Шесть месяцев	-54.79% ▼	-51.20% ▼	-55.60% ▼
Девять месяцев	-58.89% ▼	-48.70% ▼	-60.94% ▼
С начала года	-57.99% ▼	-47.40% ▼	-60.83% ▼
За год	-55.77% ▼	-25.56% ▼	-59.15% ▼
За три года	-10.06% ▼	1,047.44% ▲	-17.73% ▼
С даты формирования фонда	97.42% ▲	9,720.23% ▲	67.65% ▲

\*RTS - Индекс РТС, в рублевом выражении

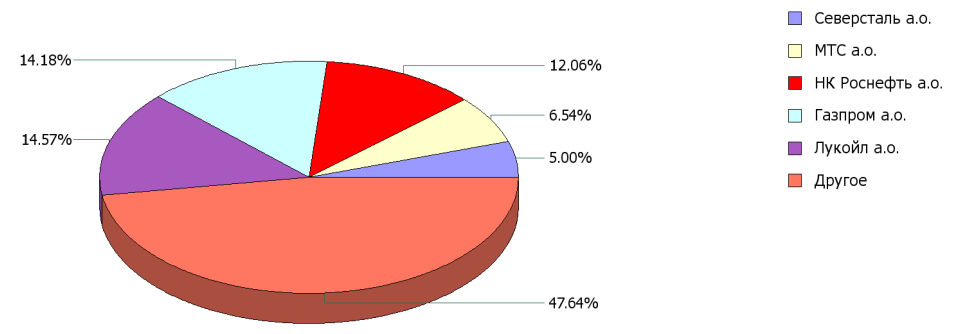
**Инвестиционная цель:**

Получение максимальной прибыли, сопоставимой с динамикой роста рынка акций.

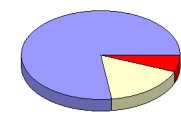
**Инвестиционная стратегия:**

Инвестирование преимущественно в ликвидные акции ведущих российских компаний, а также акции второго эшелона, имеющие значительный потенциал роста.

**Данные по структуре портфеля:** На дату: 06.10.2008

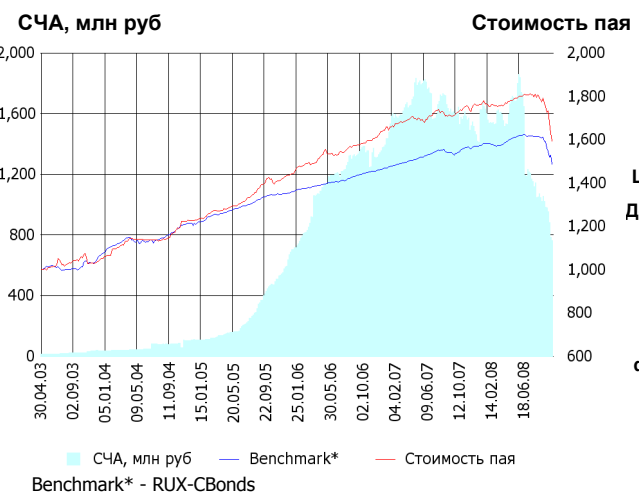


Доля	Тип вложения
77.22%	Акции обыкновенные
6.21%	Акции привилегированные
16.57%	Денежные средства
0.00%	Другое



- Тип вложения**
- АО
  - Ден. ср-ва
  - АП
  - Другое

**ОПИФО «Альфа-Капитал Облигации Плюс»**



	Цена пая	СЧА	RUX-CBonds*
<b>10.10.2008</b>	<b>1,571.01 р.</b>	<b>732,446,211.16 р.</b>	<b>205.69</b>
Октябрь	-5.45% ▼	-9.68% ▼	-3.12% ▼
Три месяца	-13.35% ▼	-39.30% ▼	-7.82% ▼
Шесть месяцев	-11.27% ▼	-52.16% ▼	-6.24% ▼
Девять месяцев	-11.45% ▼	-55.61% ▼	-5.61% ▼
С начала года	-10.87% ▼	-54.93% ▼	-5.30% ▼
За год	-9.26% ▼	-52.11% ▼	-3.45% ▼
За три года	11.38% ▲	54.18% ▲	10.82% ▲
С даты формирования фонда	57.10% ▲	4,610.27% ▲	48.98% ▲

\*RUX-CBonds - Индекс RUX-CBonds

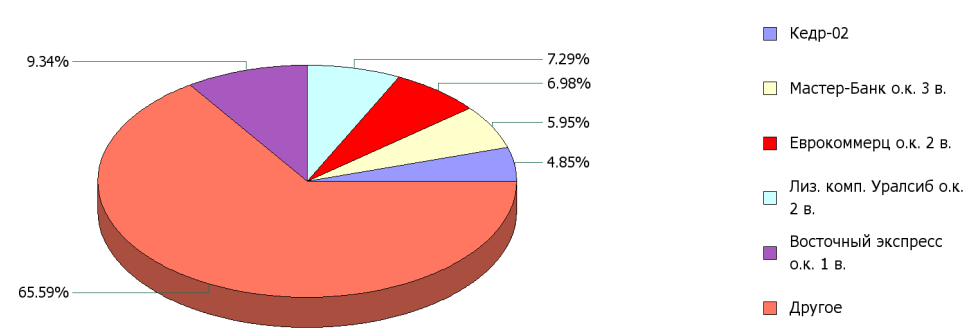
**Инвестиционная цель:**

Получение стабильного дохода, превышающего доход по банковскому депозиту и сопоставимого с динамикой роста рынка облигаций.

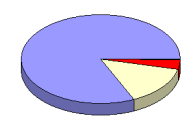
**Инвестиционная стратегия:**

Инвестиции в государственные, муниципальные и корпоративные облигации. При благоприятной рыночной ситуации добавляются инвестиции в ликвидные акции российских компаний.

**Данные по структуре портфеля:** На дату: 06.10.2008

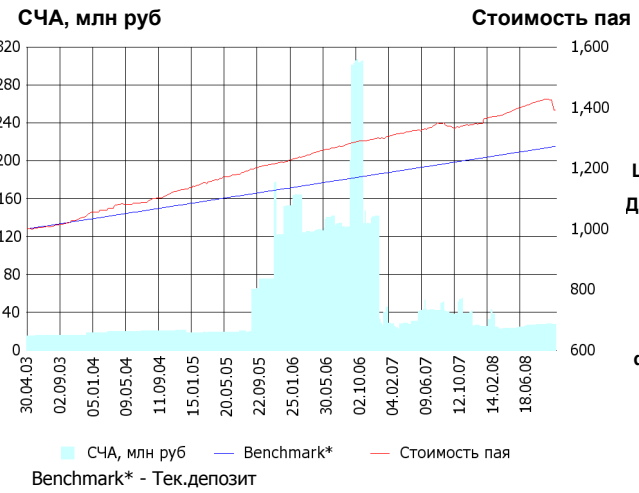


Доля	Тип вложения
3.39%	Акции обыкновенные
0.31%	Акции привилегированные
14.47%	Денежные средства
81.84%	Облигации



- Тип вложения**
- Облигации
  - Ден. ср-ва
  - АО
  - АП

**ОПИФО «Альфа-Капитал Резерв»**



**Инвестиционная стратегия:**

Инвестиции в максимально надежные и ликвидные государственные, муниципальные и корпоративные облигации, а также денежные средства.

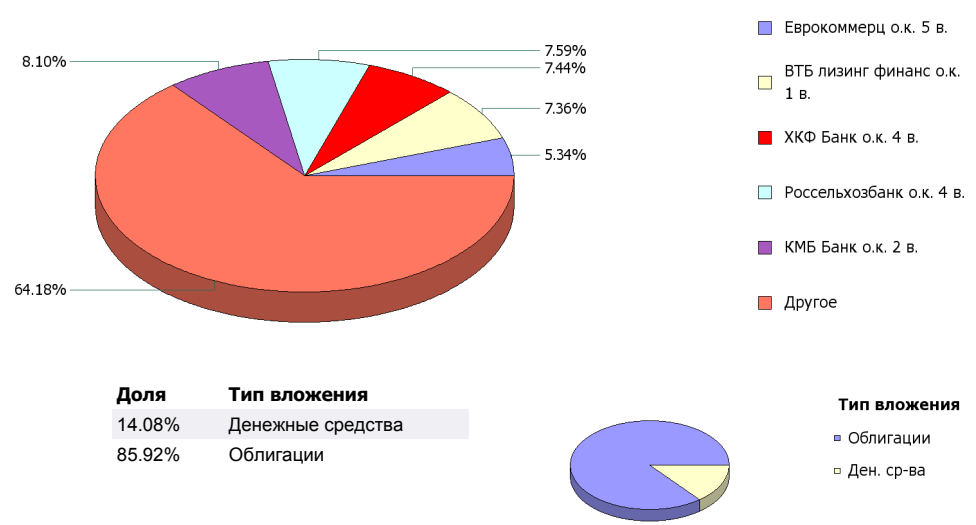
	Цена пая	СЧА	Тек.депозит*
<b>10.10.2008</b>	<b>1,386.91 р.</b>	<b>26,426,221.92 р.</b>	<b>1,272.6</b>
<b>Октябрь</b>	- 1.37% ▼	- 4.29% ▼	0.11% ▲
<b>Три месяца</b>	-1.95% ▼	-1.60% ▼	0.97% ▲
<b>Шесть месяцев</b>	0.25% ▲	14.14% ▲	1.98% ▲
<b>Девять месяцев</b>	1.78% ▲	3.56% ▲	3.00% ▲
<b>С начала года</b>	2.84% ▲	4.64% ▲	3.15% ▲
<b>За год</b>	3.88% ▲	-51.00% ▼	4.07% ▲
<b>За три года</b>	14.58% ▲	-64.99% ▼	13.33% ▲
<b>С даты формирования фонда</b>	38.69% ▲	69.94% ▲	27.26% ▲

\*Тек.депозит - Расчетный депозит - 5%

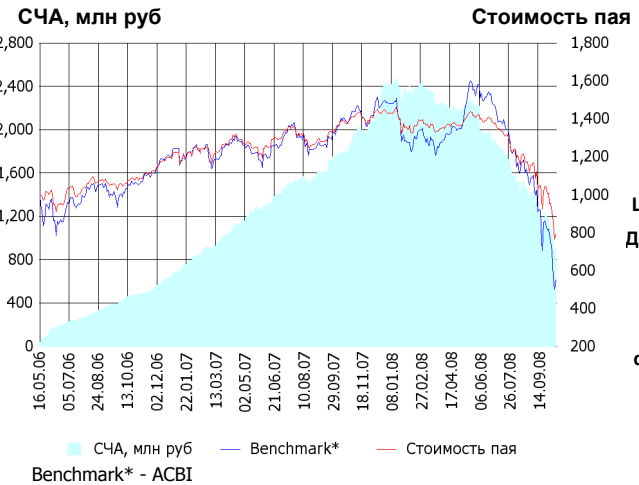
**Инвестиционная цель:**

Получение стабильного дохода, превышающего доход по депозиту до востребования, при минимизации рисков сокращения суммы инвестиций.

**Данные по структуре портфеля:** На дату: 06.10.2008



**ОПИФ СИ «Альфа-Капитал Сбалансированный»**



**Инвестиционная стратегия:**

Инвестирование в акции-лидеры роста фондового рынка, в акции фундаментально недооцененных компаний и в инструменты с фиксированной доходностью.

	Цена пая	СЧА	АСВИ*
<b>10.10.2008</b>	<b>794.39 р.</b>	<b>913,737,931.11 р.</b>	<b>1,087,151.24</b>
<b>Октябрь</b>	- 16.56% ▼	- 17.66% ▼	- 30.27% ▼
<b>Два месяца</b>	-34.22% ▼	-39.27% ▼	- 53.01% ▼
<b>Три месяца</b>	-40.55% ▼	-49.56% ▼	- 59.92% ▼
<b>Шесть месяцев</b>	-41.94% ▼	-58.51% ▼	- 58.37% ▼
<b>Девять месяцев</b>	-45.34% ▼	-62.84% ▼	- 63.13% ▼
<b>С начала года</b>	-44.51% ▼	-62.20% ▼	- 62.91% ▼
<b>За год</b>	-42.69% ▼	-48.91% ▼	-60.56% ▼
<b>С даты формирования фонда</b>	-20.56% ▼	4,589.56% ▲	- 45.21% ▼

\*АСВИ - Внутренний сбалансированный индекс УК

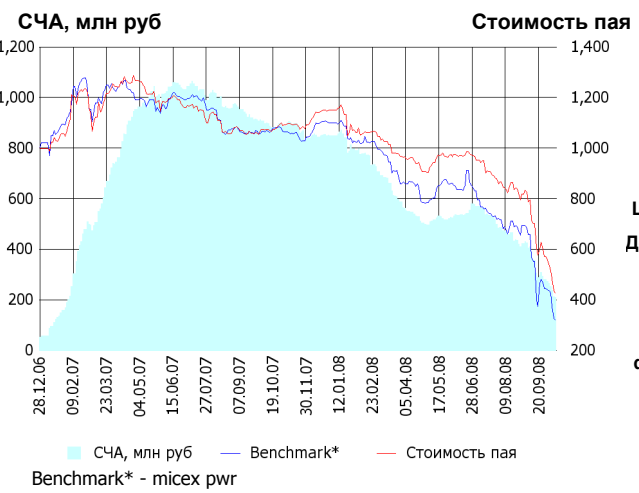
**Инвестиционная цель:**

Получение долгосрочного прироста стоимости при средней волатильности стоимости пая.

**Данные по структуре портфеля:** На дату: 06.10.2008



## ОПИФА «Альфа-Капитал Электроэнергетика»



	Цена пая	СЧА	mixex pwr*
<b>10.10.2008</b>	<b>426.38 р.</b>	<b>208,328,133.88 р.</b>	<b>1,018.18</b>
<b>Октябрь</b>	-23.33% ▼	-23.53% ▼	-27.39% ▼
<b>Два месяца</b>	-49.75% ▼	-54.51% ▼	-53.39% ▼
<b>Три месяца</b>	-55.09% ▼	-63.00% ▼	-57.85% ▼
<b>Шесть месяцев</b>	-55.65% ▼	-62.00% ▼	-63.10% ▼
<b>Девять месяцев</b>	-63.28% ▼	-75.86% ▼	-70.98% ▼
<b>С начала года</b>	-62.91% ▼	-75.49% ▼	-70.93% ▼
<b>За год</b>	-60.29% ▼	-76.78% ▼	-70.05% ▼
<b>С даты формирования фонда</b>	-57.36% ▼	688.18%	-66.87% ▼

\*mixex pwr - Индекс ММВБ Электроэнергетика

### Инвестиционная цель:

▶ Долгосрочное вложение средств в ценные бумаги недооцененных перспективных компаний электроэнергетической отрасли.

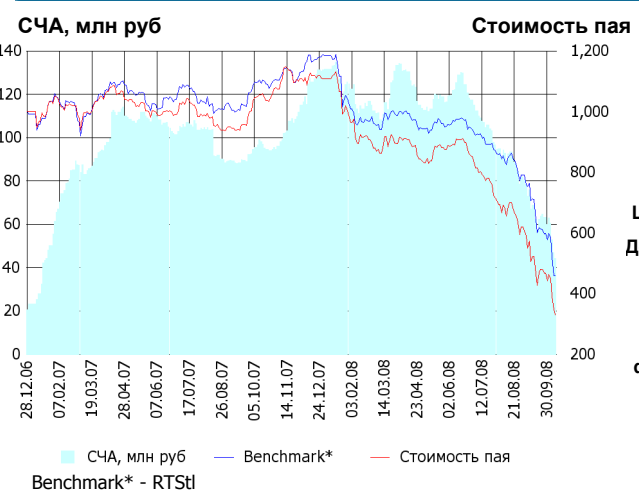
### Инвестиционная стратегия:

▶ Инвестирование в ценные бумаги электроэнергетической отрасли.

## Данные по структуре портфеля: На дату: 06.10.2008



## ОПИФА «Альфа-Капитал Телекоммуникации»



	Цена пая	СЧА	RTStI*
<b>10.10.2008</b>	<b>330.19 р.</b>	<b>44,333,323.98 р.</b>	<b>3,085.33</b>
<b>Октябрь</b>	-25.31% ▼	-26.02% ▼	-20.64% ▼
<b>Два месяца</b>	-51.92% ▼	-52.16% ▼	-46.03% ▼
<b>Три месяца</b>	-58.31% ▼	-58.86% ▼	-49.70% ▼
<b>Шесть месяцев</b>	-63.61% ▼	-66.01% ▼	-53.89% ▼
<b>Девять месяцев</b>	-70.61% ▼	-66.79% ▼	-60.93% ▼
<b>С начала года</b>	-70.20% ▼	-66.34% ▼	-61.25% ▼
<b>За год</b>	-68.71% ▼	-54.89% ▼	-58.06% ▼
<b>С даты формирования фонда</b>	-66.98% ▼	435.43%	-53.20% ▼

\*RTStI - Индекс РТС - Телекоммуникации, в рублевом выражении

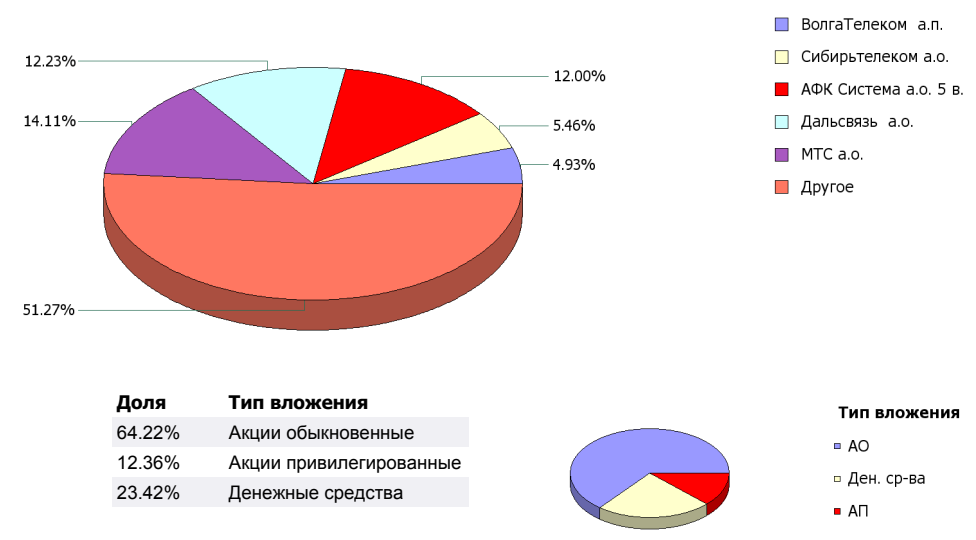
### Инвестиционная цель:

▶ Долгосрочное вложение средств в ценные бумаги недооцененных перспективных компаний телекоммуникационной отрасли.

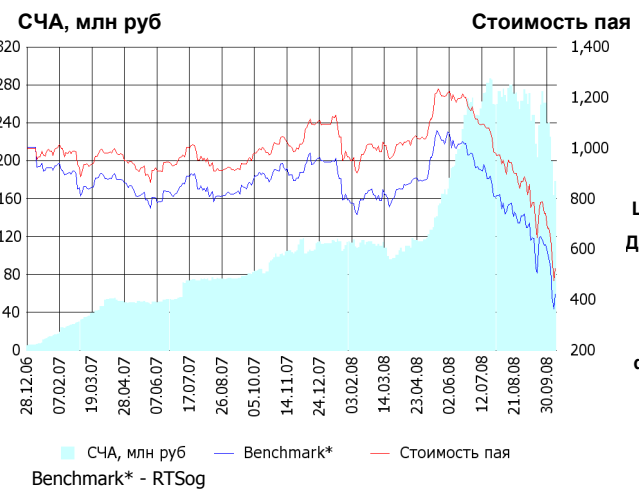
### Инвестиционная стратегия:

▶ Инвестирование в ценные бумаги телекоммуникационной отрасли.

## Данные по структуре портфеля: На дату: 06.10.2008



**ОПИФА «Альфа-Капитал Нефтегаз»**



**Инвестиционная стратегия:**  
 ▶ Инвестирование в ценные бумаги нефтегазовой отрасли.

	Цена пая	СЧА	RTSog*
<b>10.10.2008</b>	<b>524.56 р.</b>	<b>178,616,795.64 р.</b>	<b>3,150.76</b>
Октябрь	-23.25% ▼	-25.24% ▼	-27.83% ▼
Два месяца	-44.87% ▼	-35.35% ▼	-45.44% ▼
Три месяца	-52.04% ▼	-31.92% ▼	-53.49% ▼
Шесть месяцев	-49.01% ▼	62.16% ▲	-50.67% ▼
Девять месяцев	-53.18% ▼	54.44% ▲	-55.29% ▼
С начала года	-52.11% ▼	58.48% ▲	-55.27% ▼
За год	-47.16% ▼	108.80% ▲	-52.63% ▼
С даты формирования фонда	-47.54% ▼	4,785.10% ▲	-57.31% ▼

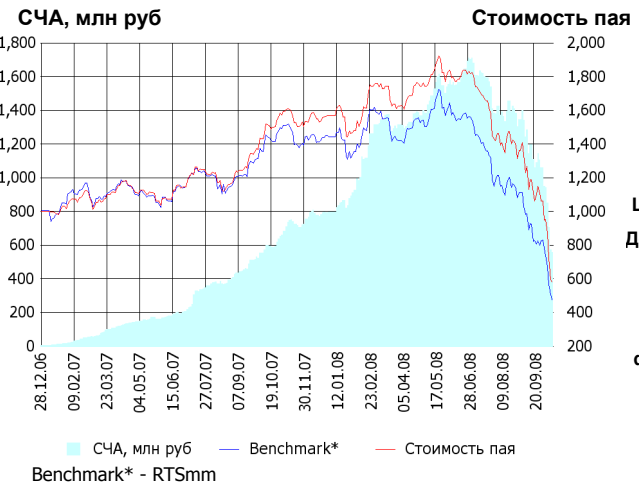
\*RTSog - Индекс РТС - Нефть и Газ, в рублевом выражении

**Инвестиционная цель:**  
 ▶ Долгосрочное вложение средств в ценные бумаги недооцененных перспективных компаний нефтегазовой отрасли.

**Данные по структуре портфеля:** На дату: 06.10.2008



**ОПИФА «Альфа-Капитал Металлургия»**



**Инвестиционная стратегия:**  
 ▶ Инвестирование в ценные бумаги металлургической отрасли.

	Цена пая	СЧА	RTSmm*
<b>10.10.2008</b>	<b>583.31 р.</b>	<b>557,934,202.77 р.</b>	<b>2,916.66</b>
Октябрь	-38.60% ▼	-41.34% ▼	-38.86% ▼
Два месяца	-59.05% ▼	-59.99% ▼	-58.72% ▼
Три месяца	-65.54% ▼	-65.63% ▼	-66.13% ▼
Шесть месяцев	-65.40% ▼	-58.08% ▼	-68.07% ▼
Девять месяцев	-64.14% ▼	-33.28% ▼	-67.61% ▼
С начала года	-62.79% ▼	-29.96% ▼	-67.01% ▼
За год	-61.54% ▼	-6.95% ▼	-67.02% ▼
С даты формирования фонда	-41.67% ▼	10,141.46% ▲	-52.39% ▼

\*RTSmm - Индекс РТС - Металлы и добыча, в рублевом выражении

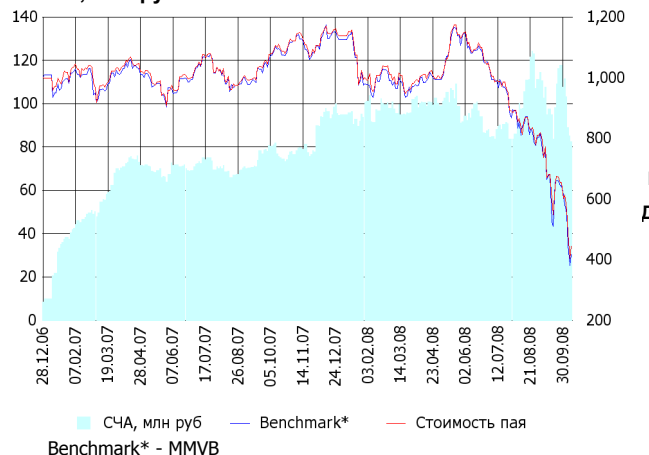
**Инвестиционная цель:**  
 ▶ Долгосрочное вложение средств в ценные бумаги недооцененных перспективных компаний металлургической отрасли.

**Данные по структуре портфеля:** На дату: 06.10.2008



ОИПИФ «Альфа-Капитал Индекс ММВБ»

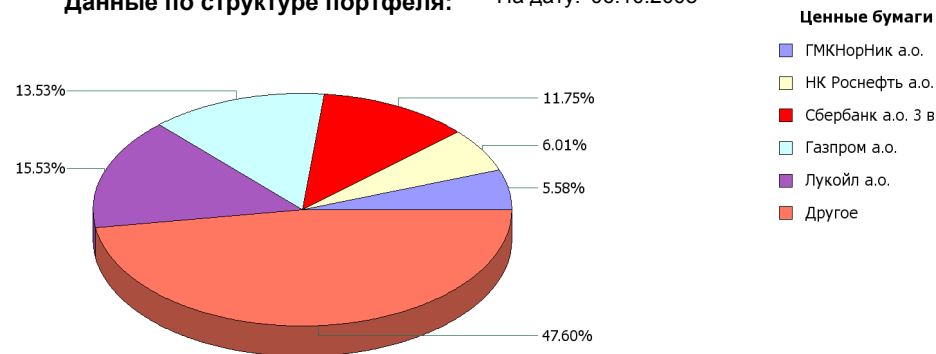
СЧА, млн руб Стоимость пая



	Цена пая	СЧА	ММVB*
10.10.2008	443.45 р.	82,345,626.38 р.	700.37
Октябрь	-26.26% ▼	-23.40% ▼	-31.85% ▼
Два месяца	-48.68% ▼	-22.01% ▼	-50.83% ▼
Три месяца	-55.11% ▼	-8.19% ▼	-56.82% ▼
Шесть месяцев	-56.16% ▼	-18.15% ▼	-57.53% ▼
Девять месяцев	-61.49% ▼	-14.04% ▼	-63.42% ▼
С начала года	-61.00% ▼	-13.13% ▼	-62.92% ▼
За год	-59.69% ▼	7.26% ▲	-61.84% ▼
С даты формирования фонда	-55.66% ▼	944.36% ▲	-57.37% ▼

\*ММVB - Индекс ММVB

Данные по структуре портфеля: На дату: 06.10.2008



Ценные бумаги

- ГМКНорНик а.о.
- НК Роснефть а.о.
- Сбербанк а.о. 3 в.
- Газпром а.о.
- Лукойл а.о.
- Другое

Инвестиционная цель:

Долгосрочное вложение средств в ценные бумаги формирующие индекс ММVB.

Инвестиционная стратегия:

Основными объектами инвестиций являются ценные бумаги, по которым рассчитывается индекс ММVB, а также денежные средства, включая иностранную валюту, на счетах и во вкладах в кредитных организациях.

Доля Тип вложения

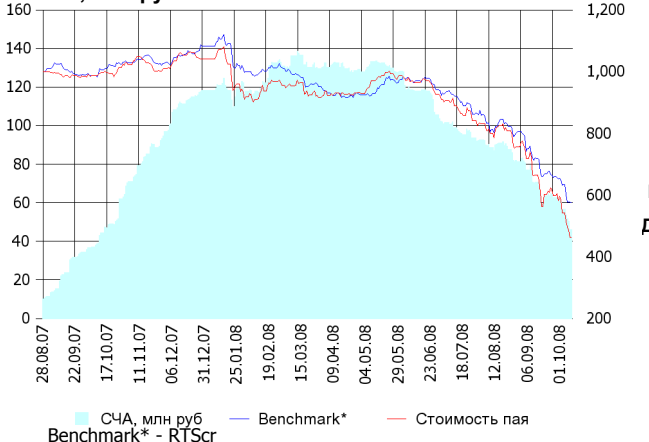
83.48%	Акции обыкновенные
2.45%	Акции привилегированные
14.06%	Денежные средства

Тип вложения

- АО
- Ден. ср-ва
- АП

ОПИФА «Альфа-Капитал Потребительский сектор»

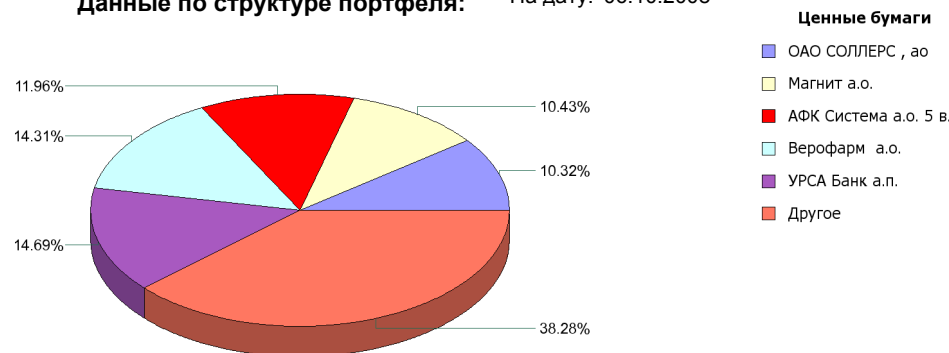
СЧА, млн руб Стоимость пая



	Цена пая	СЧА	RTScr*
10.10.2008	462.45 р.	45,978,712.47 р.	4,826.77
Октябрь	-20.56% ▼	-24.45% ▼	-11.81% ▼
Два месяца	-43.48% ▼	-49.15% ▼	-29.74% ▼
Три месяца	-48.02% ▼	-53.57% ▼	-37.47% ▼
Шесть месяцев	-50.30% ▼	-65.33% ▼	-38.10% ▼
Девять месяцев	-56.87% ▼	-61.97% ▼	-47.92% ▼
С начала года	-55.62% ▼	-61.15% ▼	-46.78% ▼
С даты формирования фонда	-53.76% ▼	353.80% ▲	-42.40% ▼

\*RTScr - Индекс РТС - Потребительские товары и розничная торговля, в рублевом выражении

Данные по структуре портфеля: На дату: 06.10.2008



Ценные бумаги

- ОАО СОЛЛЕРС, ао
- Магнит а.о.
- АФК Система а.о. 5 в.
- Верофарм а.о.
- УРСА Банк а.п.
- Другое

Инвестиционная цель:

Получение дохода за счет долгосрочного вложения средств в ценные бумаги перспективных компаний потребительского сектора. Возможность инвестирования в бизнесы, находящиеся на ранней стадии развития обещает потенциально более высокий рост по сравнению с традиционными отраслями экономики.

Инвестиционная стратегия:

Долгосрочное инвестирование в акции компаний финансового рынка. Основными драйверами являются рост сбережений населения и потребность в розничных финансовых услугах, ведущие к активному развитию сектора.

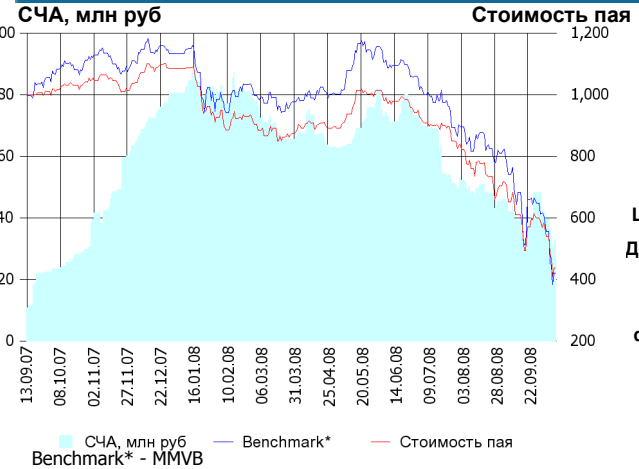
Доля Тип вложения

76.05%	Акции обыкновенные
22.69%	Акции привилегированные
1.26%	Денежные средства

Тип вложения

- АО
- АП
- Ден. ср-ва

## ОПИФА «Альфа-Капитал Предприятия с государственным участием»



	Цена пая	СЧА	ММВВ*
<b>10.10.2008</b>	<b>437.44 р.</b>	<b>32,718,855.39 р.</b>	<b>700.37</b>
Октябрь	- 22.93% ▼	- 19.45% ▼	- 31.85% ▼
Два месяца	-43.99% ▼	-34.09% ▼	- 50.83% ▼
Три месяца	-51.32% ▼	-52.49% ▼	-56.82% ▼
Шесть месяцев	-51.81% ▼	-55.39% ▼	-57.53% ▼
Девять месяцев	-59.72% ▼	-61.35% ▼	-63.42% ▼
С начала года	-59.64% ▼	-59.38% ▼	-62.92% ▼
С даты формирования фонда	-56.26% ▼	205.39% ▲	- 57.97% ▼

\*ММВВ - Индекс ММВВ

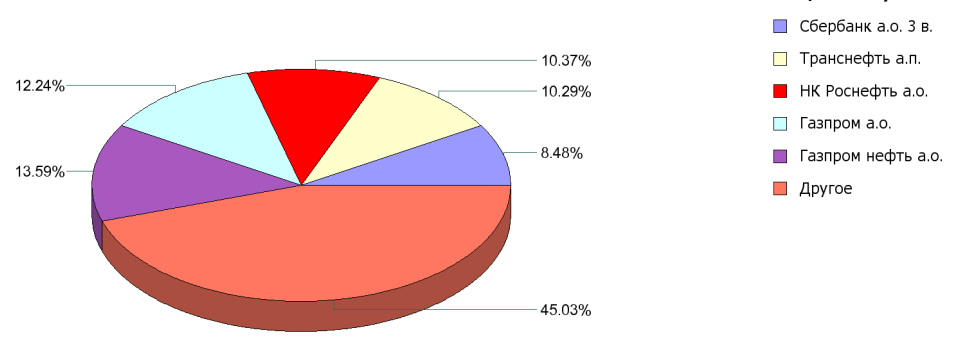
### Инвестиционная стратегия:

Инвестирование средств в акции компаний, часть акций которых закреплена в государственной собственности. Относительный вес акций, включенных в портфель, определяется потенциалом роста стоимости данных акций.

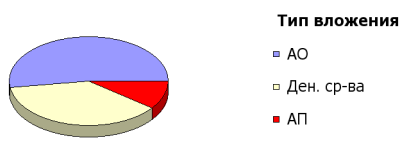
### Инвестиционная цель:

Получение дохода за счет долгосрочного вложения средств в ценные бумаги перспективных компаний компаний с государственным участием.

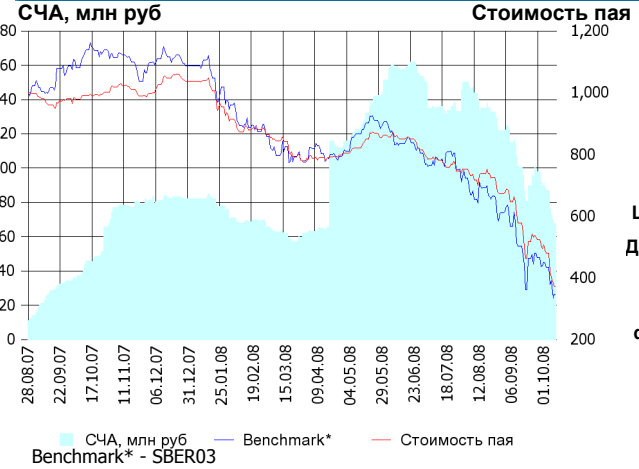
### Данные по структуре портфеля: На дату: 06.10.2008



Доля	Тип вложения
52.21%	Акции обыкновенные
10.29%	Акции привилегированные
37.50%	Денежные средства



## ОПИФА «Альфа-Капитал Финансы»



	Цена пая	СЧА	SBER03*
<b>10.10.2008</b>	<b>371.78 р.</b>	<b>67,426,752.57 р.</b>	<b>32.67</b>
Октябрь	- 24.92% ▼	- 25.00% ▼	- 21.16% ▼
Два месяца	-49.54% ▼	-50.10% ▼	- 50.33% ▼
Три месяца	-52.47% ▼	-50.30% ▼	-55.74% ▼
Шесть месяцев	-52.94% ▼	3.58% ▲	-56.89% ▼
Девять месяцев	-64.26% ▼	-18.12% ▼	-68.73% ▼
С начала года	-64.13% ▼	-17.97% ▼	-68.22% ▼
С даты формирования фонда	-62.82% ▼	508.35% ▲	- 65.42% ▼

\*SBER03 - Сбербанк акции обыкновенные, 3-ий выпуск

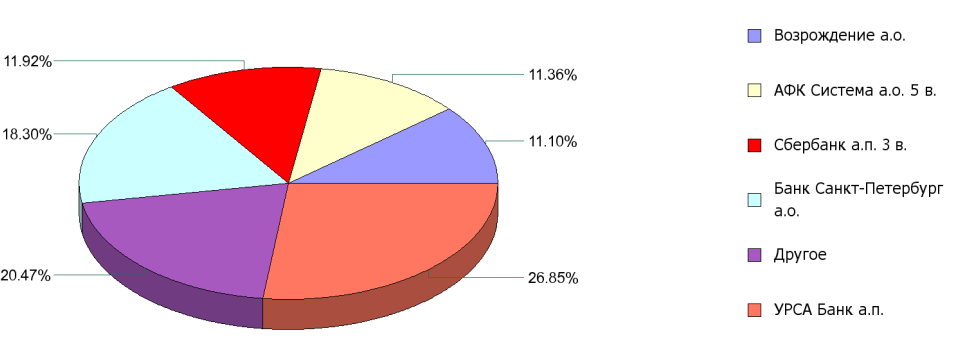
### Инвестиционная стратегия:

Получение дохода за счет долгосрочного вложения средств в ценные бумаги перспективных компаний финансового сектора.

### Инвестиционная цель:

Долгосрочное инвестирование в акции компаний финансового рынка. Основными драйверами являются рост сбережений населения и потребность в розничных финансовых услугах, ведущие к активному развитию сектора.

### Данные по структуре портфеля: На дату: 06.10.2008



Доля	Тип вложения
58.90%	Акции обыкновенные
38.76%	Акции привилегированные
2.34%	Денежные средства





ООО «Управляющая компания «Альфа-Капитал». Лицензия на осуществление деятельности по управлению инвестиционными фондами, паевыми инвестиционными фондами и негосударственными пенсионными фондами № 21-000-1-00028 от 22 сентября 1998 года, выдана ФКЦБ России без ограничения срока действия. Правилами Д.У. паевых инвестиционных фондов под управлением ООО Управляющая компания «Альфа-Капитал» предусмотрены скидки к расчетной стоимости паев при их погашении. Обращаем Ваше внимание, что взимание скидок уменьшает доходность инвестиций в инвестиционные паи фондов

Стоимость инвестиционных паев может увеличиваться и уменьшаться, результаты инвестирования в прошлом не определяют доходы в будущем, государство не гарантирует доходность инвестиций в инвестиционные фонды. Прежде чем приобрести инвестиционный пай, следует внимательно ознакомиться с правилами доверительного управления фондом. Подробная информация о деятельности ООО «Управляющая компания «Альфа-Капитал» и ПИФов, находящихся под ее управлением, включая тексты правил доверительного управления, всех изменений и дополнений к ним, а также сведения о местах приема заявок на приобретение, погашение и обмен инвестиционных паев размещена на сайте ООО «Управляющая компания «Альфа-Капитал»: [www.alfacapital.ru](http://www.alfacapital.ru)