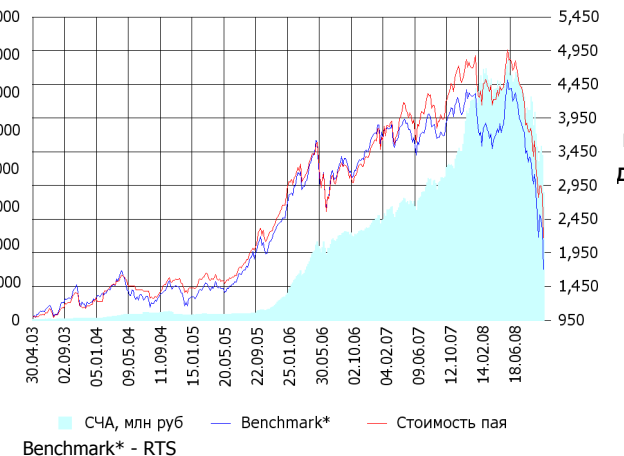


ОПИФА «Альфа-Капитал Акции»

СЧА, млн руб Стоимость пая



	Цена пая	СЧА	RTS*
07.10.2008	2,083.09 р.	3,235,197,421.8 р.	22,465.26
Октябрь	-22.74% ▼	-23.29% ▼	-26.57% ▼
Три месяца	-52.82% ▼	-47.08% ▼	-56.16% ▼
Шесть месяцев	-51.84% ▼	-48.48% ▼	-54.45% ▼
Девять месяцев	-55.66% ▼	-44.36% ▼	-60.04% ▼
С начала года	-55.67% ▼	-44.37% ▼	-60.04% ▼
За год	-52.55% ▼	-20.94% ▼	-57.78% ▼
За три года	-5.72% ▼	1,091.88% ▲	-16.83% ▼
С даты формирования фонда	108.31% ▲	10,285.87% ▲	71.02% ▲

\*RTS - Индекс РТС, в рублевом выражении

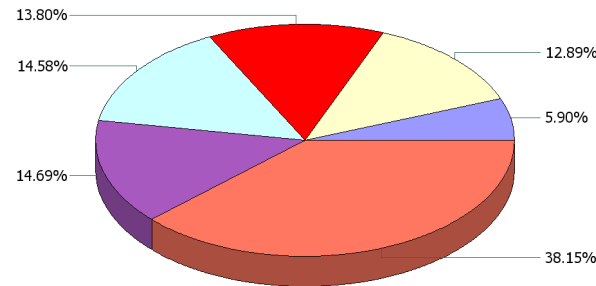
Инвестиционная цель:

Получение максимальной прибыли, сопоставимой с динамикой роста рынка акций.

Инвестиционная стратегия:

Инвестирование преимущественно в ликвидные акции ведущих российских компаний, а также акции второго эшелона, имеющие значительный потенциал роста.

Данные по структуре портфеля: На дату: 01.10.2008



Ценные бумаги

- Северсталь а.о.
- МТС а.о.
- НК Роснефть а.о.
- Газпром а.о.
- Лукойл а.о.
- Другое

Доля Тип вложения

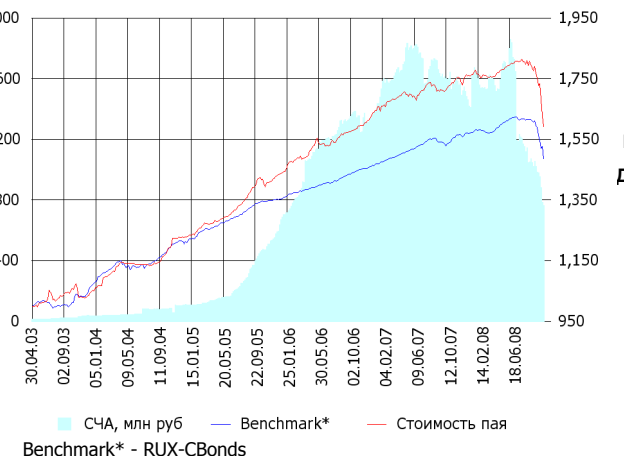
76.75%	Акции обыкновенные
5.61%	Акции привилегированные
10.65%	Денежные средства
7.00%	Другое

Тип вложения

- АО
- Ден. ср-ва
- Другое
- АП

ОПИФО «Альфа-Капитал Облигации Плюс»

СЧА, млн руб Стоимость пая



	Цена пая	СЧА	RUX-CBonds*
07.10.2008	1,583.51 р.	751,452,895.35 р.	205.33
Октябрь	-4.70% ▼	-7.33% ▼	-3.30% ▼
Три месяца	-12.39% ▼	-38.14% ▼	-7.97% ▼
Шесть месяцев	-10.46% ▼	-50.45% ▼	-6.29% ▼
Девять месяцев	-10.16% ▼	-53.76% ▼	-5.46% ▼
С начала года	-10.16% ▼	-53.76% ▼	-5.46% ▼
За год	-8.39% ▼	-54.71% ▼	-3.45% ▼
За три года	11.87% ▲	60.41% ▲	10.56% ▲
С даты формирования фонда	58.35% ▲	4,732.49% ▲	48.72% ▲

\*RUX-CBonds - Индекс RUX-CBonds

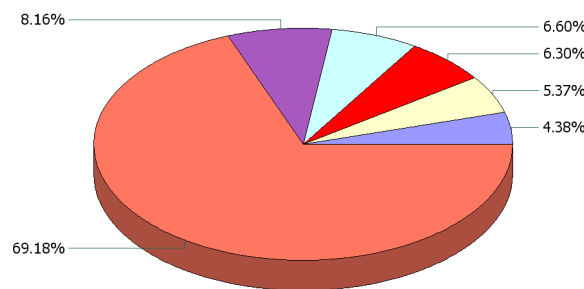
Инвестиционная цель:

Получение стабильного дохода, превышающего доход по банковскому депозиту и сопоставимого с динамикой роста рынка облигаций.

Инвестиционная стратегия:

Инвестиции в государственные, муниципальные и корпоративные облигации. При благоприятной рыночной ситуации добавляются инвестиции в ликвидные акции российских компаний.

Данные по структуре портфеля: На дату: 01.10.2008



Ценные бумаги

- Кедр-02
- Мастер-Банк о.к. 3 в.
- Еврокоммерц о.к. 2 в.
- Лиз. комп. Уралсбп о.к. 2 в.
- Восточный экспресс о.к. 1 в.
- Другое

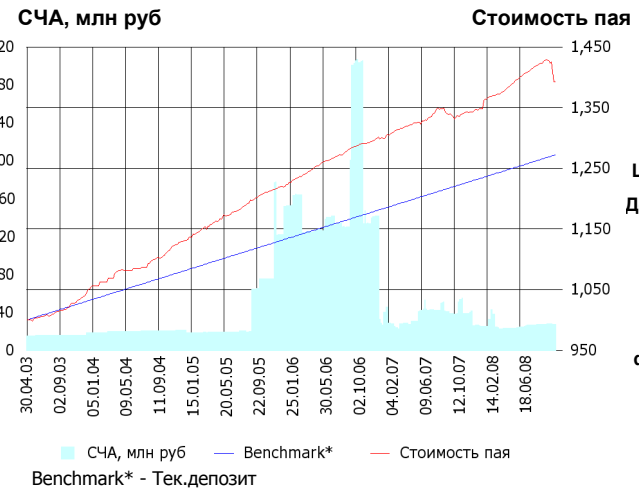
Доля Тип вложения

4.50%	Акции обыкновенные
0.37%	Акции привилегированные
19.99%	Денежные средства
75.14%	Облигации

Тип вложения

- Облигации
- Ден. ср-ва
- АО
- АП

## ОПИФО «Альфа-Капитал Резерв»



**Инвестиционная стратегия:**  
 Инвестиции в максимально надежные и ликвидные государственные, муниципальные и корпоративные облигации, а также денежные средства.

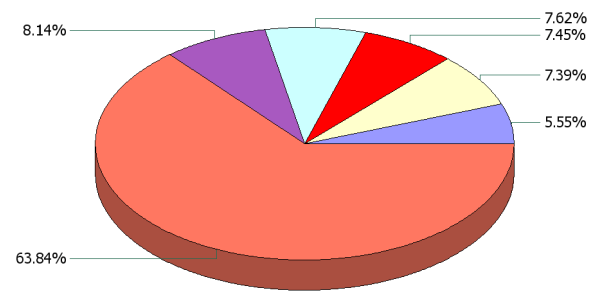
	Цена пая	СЧА	Тек.депозит*
<b>07.10.2008</b>	<b>1,392.77 р.</b>	<b>27,429,248.05 р.</b>	<b>1,272.19</b>
<b>Октябрь</b>	- 0.95% ▼	- 0.66% ▼	0.08% ▲
<b>Три месяца</b>	-1.47% ▼	2.20% ▲	0.99% ▲
<b>Шесть месяцев</b>	0.75% ▲	18.55% ▲	2.00% ▲
<b>Девять месяцев</b>	3.28% ▲	8.62% ▲	3.03% ▲
<b>С начала года</b>	3.28% ▲	8.62% ▲	3.12% ▲
<b>За год</b>	4.21% ▲	-46.20% ▼	4.09% ▲
<b>За три года</b>	15.25% ▲	-63.60% ▼	13.37% ▲
<b>С даты формирования фонда</b>	39.28% ▲	76.39% ▲	27.22% ▲

\*Тек.депозит - Расчетный депозит - 5%

### Инвестиционная цель:

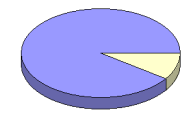
Получение стабильного дохода, превышающего доход по депозиту до востребования, при минимизации рисков сокращения суммы инвестиций.

## Данные по структуре портфеля: На дату: 01.10.2008



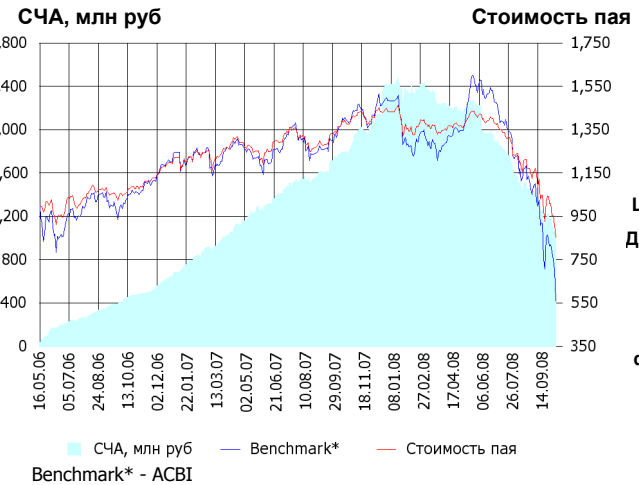
- Ценные бумаги**
- Еврокоммерц о.к. 5 в.
  - ВТБ лизинг финанс о.к. 1 в.
  - ХКФ Банк о.к. 4 в.
  - Россельхозбанк о.к. 4 в.
  - КМБ Банк о.к. 2 в.
  - Другое

Доля	Тип вложения
9.63%	Денежные средства
90.37%	Облигации



- Тип вложения**
- Облигации
  - Ден. ср-ва

## ОПИФ СИ «Альфа-Капитал Сбалансированный»



**Инвестиционная стратегия:**  
 Инвестирование в акции-лидеры роста фондового рынка, в акции фундаментально недооцененных компаний и в инструменты с фиксированной доходностью.

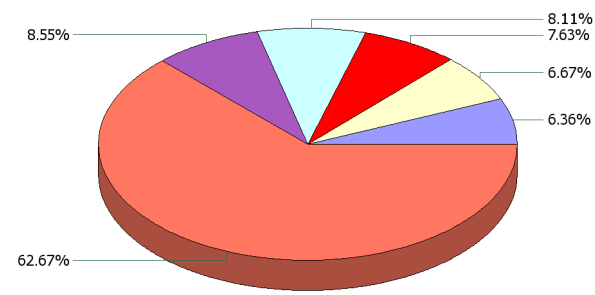
	Цена пая	СЧА	АСВИ*
<b>07.10.2008</b>	<b>819.39 р.</b>	<b>948,808,190.77 р.</b>	<b>1,107,061.74</b>
<b>Октябрь</b>	- 13.93% ▼	- 14.50% ▼	- 28.99% ▼
<b>Два месяца</b>	-30.44% ▼	-35.55% ▼	- 49.05% ▼
<b>Три месяца</b>	-38.73% ▼	-48.14% ▼	- 59.65% ▼
<b>Шесть месяцев</b>	-39.94% ▼	-57.07% ▼	- 57.32% ▼
<b>Девять месяцев</b>	-42.76% ▼	-60.74% ▼	- 62.23% ▼
<b>С начала года</b>	-42.76% ▼	-60.74% ▼	- 62.23% ▼
<b>За год</b>	-40.36% ▼	-46.91% ▼	-59.24% ▼
<b>С даты формирования фонда</b>	-18.06% ▼	4,769.55% ▲	- 44.21% ▼

\*АСВИ - Внутренний сбалансированный индекс УК

### Инвестиционная цель:

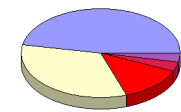
Получение долгосрочного прироста стоимости при средней волатильности стоимости пая.

## Данные по структуре портфеля: На дату: 01.10.2008



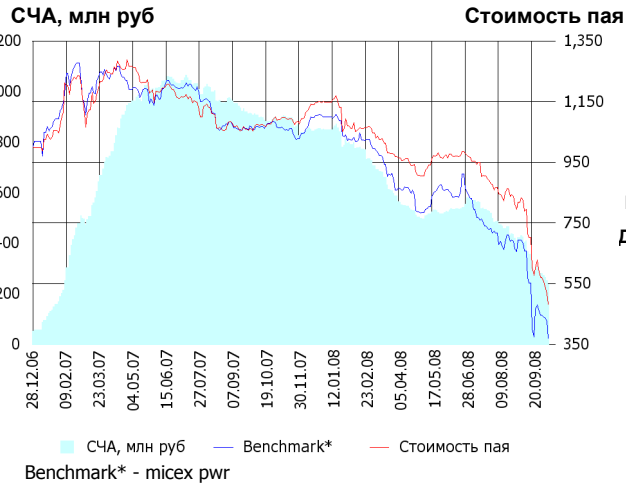
- Ценные бумаги**
- МТС а.о.
  - РВК-Финанс о.к. 1 в.
  - Газпром а.о.
  - НК Роснефть а.о.
  - Лукойл а.о.
  - Другое

Доля	Тип вложения
47.06%	Акции обыкновенные
3.46%	Акции привилегированные
12.88%	Денежные средства
3.29%	Другое
33.31%	Облигации



- Тип вложения**
- АО
  - Облигации
  - Ден. ср-ва
  - АП

**ОПИФА «Альфа-Капитал Электроэнергетика»**



	Цена пая	СЧА	micex prw*
<b>07.10.2008</b>	<b>452.7 р.</b>	<b>221,551,914.13 р.</b>	<b>1,163.74</b>
<b>Октябрь</b>	- 18.60% ▼	- 18.67% ▼	- 17.01% ▼
<b>Два месяца</b>	-45.91% ▼	-52.57% ▼	- 45.74% ▼
<b>Три месяца</b>	-51.99% ▼	-60.58% ▼	- 52.33% ▼
<b>Шесть месяцев</b>	-52.71% ▼	-59.76% ▼	- 57.69% ▼
<b>Девять месяцев</b>	-60.62% ▼	-73.94% ▼	- 66.77% ▼
<b>С начала года</b>	-60.62% ▼	-73.94% ▼	- 66.77% ▼
<b>За год</b>	-57.71% ▼	-75.37% ▼	-65.66% ▼
<b>С даты формирования фонда</b>	-54.73% ▼	738.21%	- 62.13% ▼

\*micex prw - Индекс ММВБ Электроэнергетика

**Инвестиционная цель:**

Долгосрочное вложение средств в ценные бумаги недооцененных перспективных компаний электроэнергетической отрасли.

**Инвестиционная стратегия:**

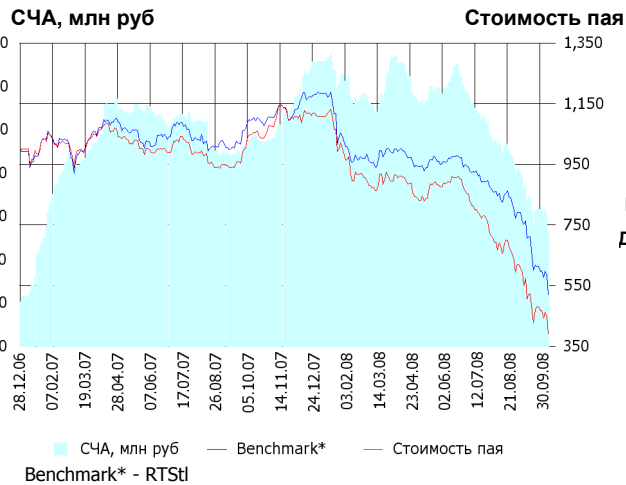
Инвестирование в ценные бумаги электроэнергетической отрасли.

**Данные по структуре портфеля:** На дату: 01.10.2008



Доля	Тип вложения
96.03%	Акции обыкновенные
3.97%	Денежные средства

**ОПИФА «Альфа-Капитал Телекоммуникации»**



	Цена пая	СЧА	RTStI*
<b>07.10.2008</b>	<b>364.8 р.</b>	<b>49,404,224.07 р.</b>	<b>3,461.83</b>
<b>Октябрь</b>	- 17.48% ▼	- 17.56% ▼	- 10.96% ▼
<b>Два месяца</b>	-46.30% ▼	-46.71% ▼	- 37.43% ▼
<b>Три месяца</b>	-54.42% ▼	-55.14% ▼	- 44.31% ▼
<b>Шесть месяцев</b>	-60.05% ▼	-62.48% ▼	- 48.53% ▼
<b>Девять месяцев</b>	-67.08% ▼	-62.49% ▼	- 56.52% ▼
<b>С начала года</b>	-67.08% ▼	-62.49% ▼	- 56.52% ▼
<b>За год</b>	-65.30% ▼	-48.59% ▼	-53.06% ▼
<b>С даты формирования фонда</b>	-63.52% ▼	496.68%	- 47.49% ▼

\*RTStI - Индекс РТС - Телекоммуникации, в рублевом выражении

**Инвестиционная цель:**

Долгосрочное вложение средств в ценные бумаги недооцененных перспективных компаний телекоммуникационной отрасли.

**Инвестиционная стратегия:**

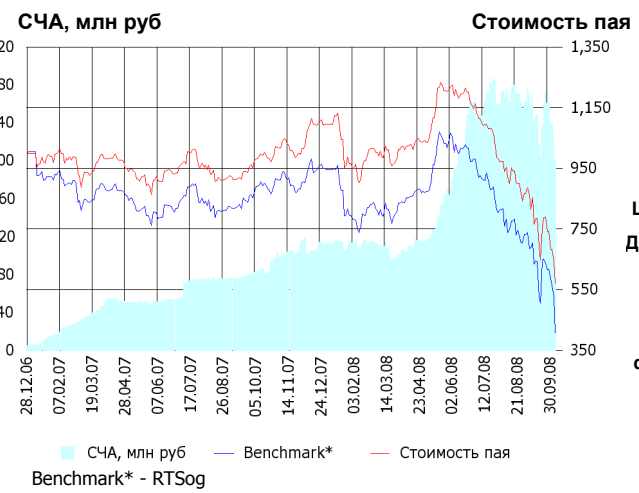
Инвестирование в ценные бумаги телекоммуникационной отрасли.

**Данные по структуре портфеля:** На дату: 01.10.2008



Доля	Тип вложения
61.07%	Акции обыкновенные
12.16%	Акции привилегированные
26.77%	Денежные средства

**ОПИФА «Альфа-Капитал Нефтегаз»**



**Инвестиционная стратегия:**  
 ▶ Инвестирование в ценные бумаги нефтегазовой отрасли.

	Цена пая	СЧА	RTSog*
<b>07.10.2008</b>	<b>536.21 р.</b>	<b>185,412,057.5 р.</b>	<b>3,085.12</b>
<b>Октябрь</b>	-21.55% ▼	-22.40% ▼	-29.33% ▼
<b>Два месяца</b>	-41.87% ▼	-31.13% ▼	-43.19% ▼
<b>Три месяца</b>	-51.17% ▼	-24.98% ▼	-54.81% ▼
<b>Шесть месяцев</b>	-47.56% ▼	70.48% ▲	-51.11% ▼
<b>Девять месяцев</b>	-51.05% ▼	64.50% ▲	-56.20% ▼
<b>С начала года</b>	-51.05% ▼	64.50% ▲	-56.20% ▼
<b>За год</b>	-45.53% ▼	121.07% ▲	-53.57% ▼
<b>С даты формирования фонда</b>	-46.38% ▼	4,970.95% ▲	-58.20% ▼

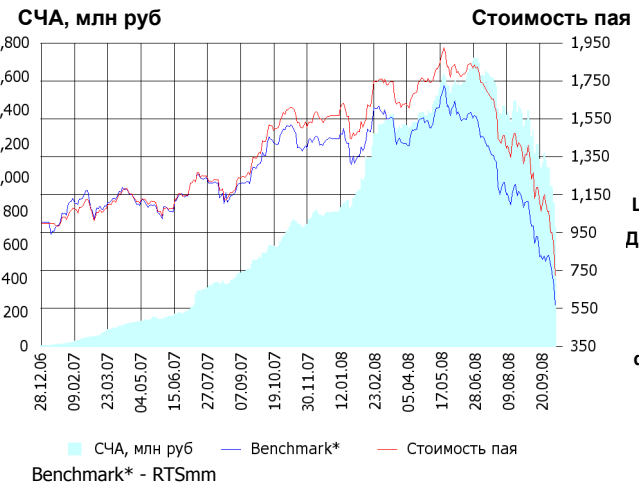
\*RTSog - Индекс РТС - Нефть и Газ, в рублевом выражении

**Инвестиционная цель:**  
 ▶ Долгосрочное вложение средств в ценные бумаги недооцененных перспективных компаний нефтегазовой отрасли.

**Данные по структуре портфеля:** На дату: 01.10.2008



**ОПИФА «Альфа-Капитал Металлургия»**



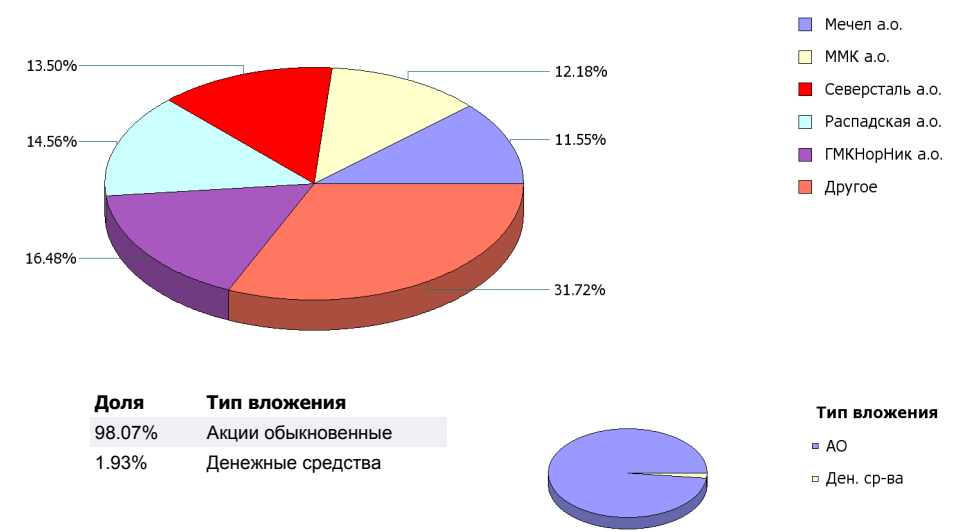
**Инвестиционная стратегия:**  
 ▶ Инвестирование в ценные бумаги металлургической отрасли.

	Цена пая	СЧА	RTSmm*
<b>07.10.2008</b>	<b>657.71 р.</b>	<b>638,353,346.3 р.</b>	<b>3,230.68</b>
<b>Октябрь</b>	-30.76% ▼	-32.89% ▼	-32.28% ▼
<b>Два месяца</b>	-52.36% ▼	-53.26% ▼	-52.48% ▼
<b>Три месяца</b>	-61.98% ▼	-60.17% ▼	-63.67% ▼
<b>Шесть месяцев</b>	-60.20% ▼	-51.18% ▼	-64.04% ▼
<b>Девять месяцев</b>	-58.04% ▼	-19.86% ▼	-63.46% ▼
<b>С начала года</b>	-58.04% ▼	-19.86% ▼	-63.46% ▼
<b>За год</b>	-54.54% ▼	13.05% ▲	-61.65% ▼
<b>С даты формирования фонда</b>	-34.23% ▼	11,617.64% ▲	-47.26% ▼

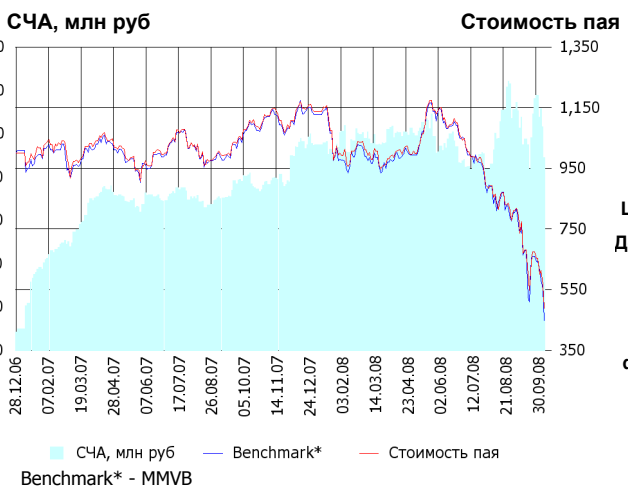
\*RTSmm - Индекс РТС - Металлы и добыча, в рублевом выражении

**Инвестиционная цель:**  
 ▶ Долгосрочное вложение средств в ценные бумаги недооцененных перспективных компаний металлургической отрасли.

**Данные по структуре портфеля:** На дату: 01.10.2008



**ОИПИФ «Альфа-Капитал Индекс ММВБ»**



	Цена пая	СЧА	ММVB*
<b>07.10.2008</b>	<b>461.16 р.</b>	<b>96,051,185.11 р.</b>	<b>744.76</b>
<b>Октябрь</b>	-23.32% ▼	-10.65% ▼	-27.53% ▼
<b>Два месяца</b>	-44.83% ▼	-1.60% ▼	-45.22% ▼
<b>Три месяца</b>	-53.25% ▼	14.75% ▲	-55.27% ▼
<b>Шесть месяцев</b>	-54.02% ▼	-5.03% ▼	-55.02% ▼
<b>Девять месяцев</b>	-59.44% ▼	1.33% ▲	-60.57% ▼
<b>С начала года</b>	-59.44% ▼	1.33% ▲	-60.57% ▼
<b>За год</b>	-57.59% ▼	18.52% ▲	-58.82% ▼
<b>С даты формирования фонда</b>	-53.88% ▼	1,118.18% ▲	-54.67% ▼

\*ММVB - Индекс ММВБ

**Инвестиционная стратегия:**

Основными объектами инвестиций являются ценные бумаги, по которым рассчитывается индекс ММВБ, а также денежные средства, включая иностранную валюту, на счетах и во вкладах в кредитных организациях.

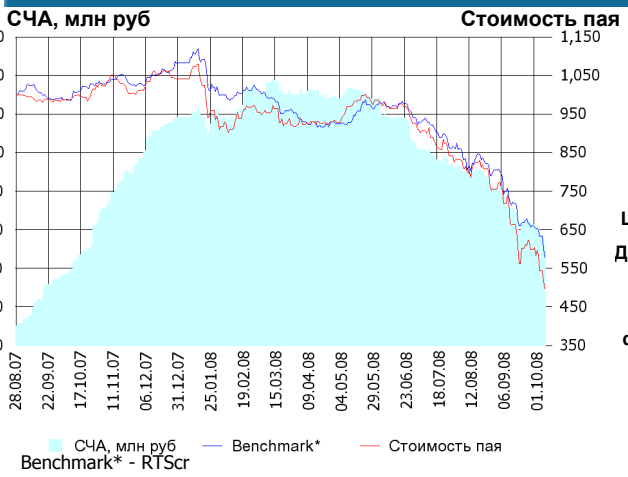
**Инвестиционная цель:**

Долгосрочное вложение средств в ценные бумаги формирующие индекс ММВБ.

**Данные по структуре портфеля:** На дату: 01.10.2008



**ОПИФА «Альфа-Капитал Потребительский сектор»**



	Цена пая	СЧА	RTScr*
<b>07.10.2008</b>	<b>497.32 р.</b>	<b>51,673,475.39 р.</b>	<b>4,845.1</b>
<b>Октябрь</b>	-14.57% ▼	-15.10% ▼	-11.47% ▼
<b>Два месяца</b>	-37.80% ▼	-41.67% ▼	-28.01% ▼
<b>Три месяца</b>	-44.73% ▼	-48.75% ▼	-38.09% ▼
<b>Шесть месяцев</b>	-46.11% ▼	-60.83% ▼	-37.35% ▼
<b>Девять месяцев</b>	-52.28% ▼	-56.34% ▼	-46.58% ▼
<b>С начала года</b>	-52.28% ▼	-56.34% ▼	-46.58% ▼
<b>С даты формирования фонда</b>	-50.27% ▼	410.01% ▲	-42.18% ▼

\*RTScr - Индекс РТС - Потребительские товары и розничная торговля, в рублевом выражении

**Инвестиционная стратегия:**

Долгосрочное инвестирование в акции компаний финансового рынка. Основными драйверами являются рост сбережений населения и потребность в розничных финансовых услугах, ведущие к активному развитию сектора.

**Инвестиционная цель:**

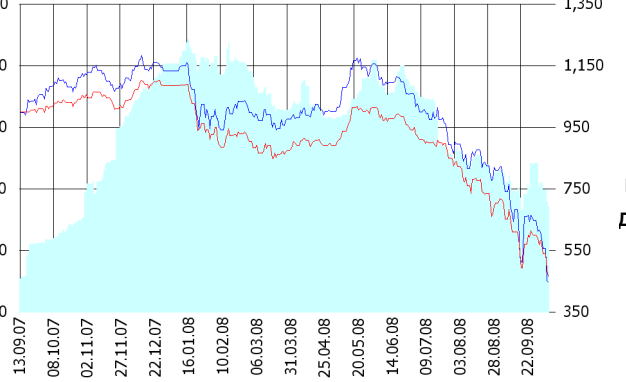
Получение дохода за счет долгосрочного вложения средств в ценные бумаги перспективных компаний потребительского сектора. Возможность инвестирования в бизнесы, находящиеся на ранней стадии развития обещает потенциально более высокий рост по сравнению с традиционными отраслями экономики.

**Данные по структуре портфеля:** На дату: 01.10.2008



**ОПИФА «Альфа-Капитал Предприятия с государственным участием»**

**СЧА, млн руб** **Стоимость пая**



СЧА, млн руб — Benchmark\* — Stoitimost' paya  
Benchmark\* - MMVB

**Инвестиционная стратегия:**

Инвестирование средств в акции компаний, часть акций которых закреплена в государственной собственности. Относительный вес акций, включенных в портфель, определяется потенциалом роста стоимости данных акций.

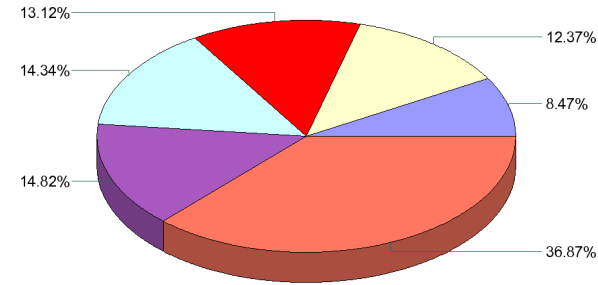
**Инвестиционная цель:**

Получение дохода за счет долгосрочного вложения средств в ценные бумаги перспективных компаний компаний с государственным участием.

	Цена пая	СЧА	MMVB*
<b>07.10.2008</b>	<b>465.31 р.</b>	<b>34,277,692.98 р.</b>	<b>744.76</b>
<b>Октябрь</b>	- 18.02% ▼	- 15.62% ▼	- 27.53% ▼
<b>Два месяца</b>	-38.79% ▼	-29.28% ▼	- 45.22% ▼
<b>Три месяца</b>	-48.08% ▼	-50.14% ▼	-55.27% ▼
<b>Шесть месяцев</b>	-48.57% ▼	-53.59% ▼	-55.02% ▼
<b>Девять месяцев</b>	-57.07% ▼	-57.45% ▼	-60.57% ▼
<b>С начала года</b>	-57.07% ▼	-57.45% ▼	-60.57% ▼
<b>С даты формирования фонда</b>	-53.47% ▼	219.93%	- 55.31% ▼

\*MMVB - Индекс MMVB

**Данные по структуре портфеля:** На дату: 01.10.2008



**Ценные бумаги**

- Сбербанк а.о. 3 в.
- НК Роснефть а.о.
- Газпром а.о.
- Транснефть а.п.
- Газпром нефть а.о.
- Другое

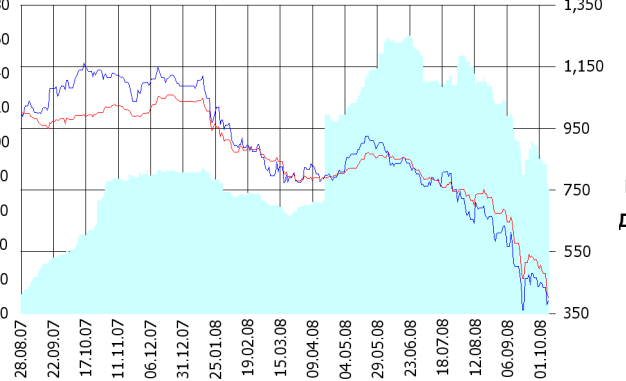
Доля	Тип вложения
57.21%	Акции обыкновенные
14.34%	Акции привилегированные
28.45%	Денежные средства

**Тип вложения**

- АО
- Ден. ср-ва
- АП

**ОПИФА «Альфа-Капитал Финансы»**

**СЧА, млн руб** **Стоимость пая**



СЧА, млн руб — Benchmark\* — Stoitimost' paya  
Benchmark\* - SBER03

**Инвестиционная стратегия:**

Получение дохода за счет долгосрочного вложения средств в ценные бумаги перспективных компаний финансового сектора.

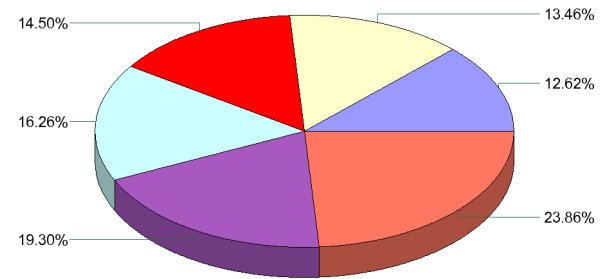
**Инвестиционная цель:**

Долгосрочное инвестирование в акции компаний финансового рынка. Основными драйверами являются рост сбережений населения и потребность в розничных финансовых услугах, ведущие к активному развитию сектора.

	Цена пая	СЧА	SBER03*
<b>07.10.2008</b>	<b>401.6 р.</b>	<b>72,773,378.83 р.</b>	<b>36.95</b>
<b>Октябрь</b>	- 18.90% ▼	- 19.05% ▼	- 10.83% ▼
<b>Два месяца</b>	-44.03% ▼	-49.38% ▼	- 40.21% ▼
<b>Три месяца</b>	-48.87% ▼	-46.10% ▼	-48.87% ▼
<b>Шесть месяцев</b>	-48.67% ▼	14.40% ▲	-52.73% ▼
<b>Девять месяцев</b>	-61.25% ▼	-11.46% ▼	-64.05% ▼
<b>С начала года</b>	-61.25% ▼	-11.46% ▼	-64.05% ▼
<b>С даты формирования фонда</b>	-59.84% ▼	556.59% ▲	- 60.90% ▼

\*SBER03 - Сбербанк акции обыкновенные, 3-ий выпуск

**Данные по структуре портфеля:** На дату: 01.10.2008



**Ценные бумаги**

- АФК Система а.о. 5 в.
- ВТБ а.о.
- Сбербанк а.п. 3 в.
- Банк Санкт-Петербург а.о.
- Другое
- УРСА Банк а.п.

Доля	Тип вложения
59.37%	Акции обыкновенные
32.76%	Акции привилегированные
0.58%	Денежные средства
7.30%	Другое

**Тип вложения**

- АО
- АП
- Другое
- Ден. ср-ва

ООО «Управляющая компания «Альфа-Капитал». Лицензия на осуществление деятельности по управлению инвестиционными фондами, паевыми инвестиционными фондами и негосударственными пенсионными фондами № 21-000-1-00028 от 22 сентября 1998 года, выдана ФКЦБ России без ограничения срока действия. Правилами Д.У. паевых инвестиционных фондов под управлением ООО Управляющая компания «Альфа-Капитал» предусмотрены скидки к расчетной стоимости паев при их погашении. Обращаем Ваше внимание, что взимание скидок уменьшает доходность инвестиций в инвестиционные паи фондов

Стоимость инвестиционных паев может увеличиваться и уменьшаться, результаты инвестирования в прошлом не определяют доходы в будущем, государство не гарантирует доходность инвестиций в инвестиционные фонды. Прежде чем приобрести инвестиционный пай, следует внимательно ознакомиться с правилами доверительного управления фондом. Подробная информация о деятельности ООО «Управляющая компания «Альфа-Капитал» и ПИФов, находящихся под ее управлением, включая тексты правил доверительного управления, всех изменений и дополнений к ним, а также сведения о местах приема заявок на приобретение, погашение и обмен инвестиционных паев размещена на сайте ООО «Управляющая компания «Альфа-Капитал»: [www.alfacapital.ru](http://www.alfacapital.ru)