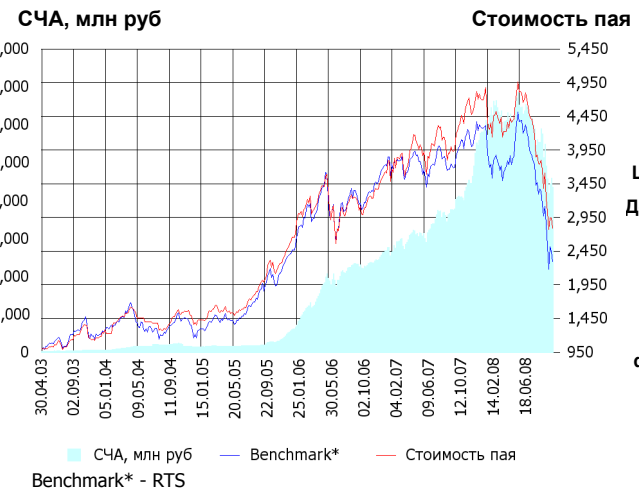


ОПИФА «Альфа-Капитал Акции»



	Цена пая	СЧА	RTS*
03.10.2008	2,519.76 р.	3,916,736,926.71 р.	27,654.1
Октябрь	- 6.55% ▼	- 7.12% ▼	- 9.61% ▼
Три месяца	-43.77% ▼	-36.82% ▼	- 46.24% ▼
Шесть месяцев	-40.48% ▼	-36.03% ▼	- 43.09% ▼
Девять месяцев	-46.37% ▼	-32.64% ▼	- 50.81% ▼
С начала года	-46.38% ▼	-32.65% ▼	- 50.81% ▼
За год	-41.98% ▼	- 4.34% ▼	- 47.67% ▼
За три года	12.95% ▲	1,329.92% ▲	1.24% ▲
С даты формирования фонда	151.98% ▲	12,473.80% ▲	110.53% ▲

*RTS - Индекс РТС, в рублевом выражении

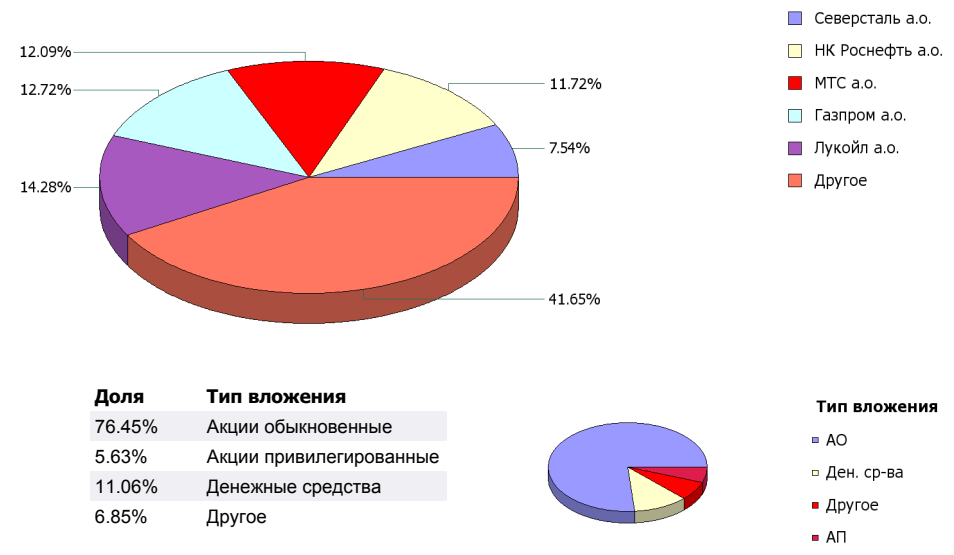
Инвестиционная цель:

Получение максимальной прибыли, сопоставимой с динамикой роста рынка акций.

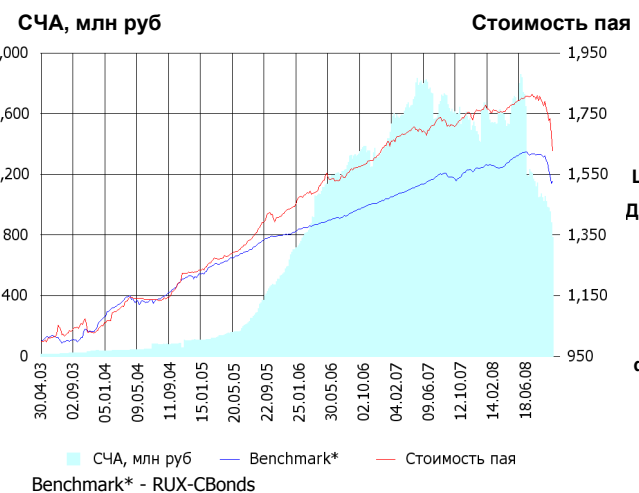
Инвестиционная стратегия:

Инвестирование преимущественно в ликвидные акции ведущих российских компаний, а также акции второго эшелона, имеющие значительный потенциал роста.

Данные по структуре портфеля: На дату: 29.09.2008



ОПИФО «Альфа-Капитал Облигации Плюс»



	Цена пая	СЧА	RUX-CBonds*
03.10.2008	1,613.16 р.	773,819,051.56 р.	210.82
Октябрь	- 2.92% ▼	- 4.57% ▼	- 0.71% ▼
Три месяца	-10.67% ▼	-35.88% ▼	- 5.44% ▼
Шесть месяцев	-8.50% ▼	-48.99% ▼	- 3.67% ▼
Девять месяцев	-8.48% ▼	-52.38% ▼	- 2.93% ▼
С начала года	-8.48% ▼	-52.38% ▼	- 2.93% ▼
За год	-6.62% ▼	-52.88% ▼	- 0.84% ▼
За три года	13.69% ▲	65.68% ▲	13.48% ▲
С даты формирования фонда	61.32% ▲	4,876.33% ▲	52.70% ▲

*RUX-CBonds - Индекс RUX-CBonds

Инвестиционная цель:

Получение стабильного дохода, превышающего доход по банковскому депозиту и сопоставимого с динамикой роста рынка облигаций.

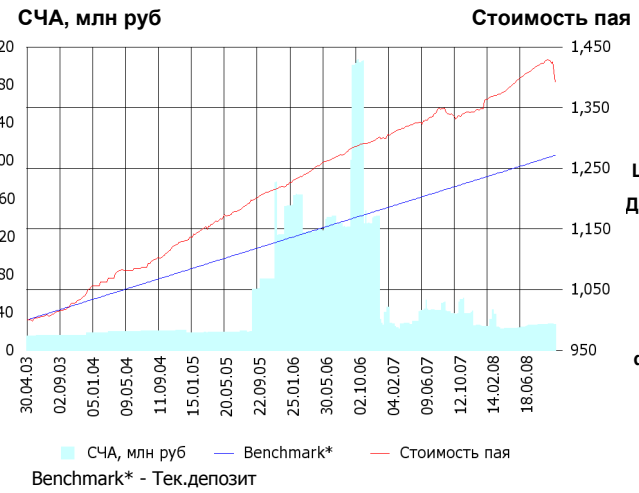
Инвестиционная стратегия:

Инвестиции в государственные, муниципальные и корпоративные облигации. При благоприятной рыночной ситуации добавляются инвестиции в ликвидные акции российских компаний.

Данные по структуре портфеля: На дату: 29.09.2008



ОПИФО «Альфа-Капитал Резерв»



	Цена пая	СЧА	Тек.деPOSIT*
03.10.2008	1,393.45 р.	27,507,299.48 р.	1,271.64
Октябрь	- 0.90% ▼	- 0.38% ▼	0.03% ▲
Три месяца	-1.30% ▼	2.78% ▲	0.97% ▲
Шесть месяцев	0.88% ▲	19.09% ▲	1.98% ▲
Девять месяцев	3.33% ▲	8.93% ▲	3.01% ▲
С начала года	3.33% ▲	8.93% ▲	3.08% ▲
За год	4.23% ▲	-46.06% ▼	4.07% ▲
За три года	15.29% ▲	-63.51% ▼	13.35% ▲
С даты формирования фонда	39.35% ▲	76.90% ▲	27.16% ▲

*Тек.деPOSIT - Расчетный депозит - 5%

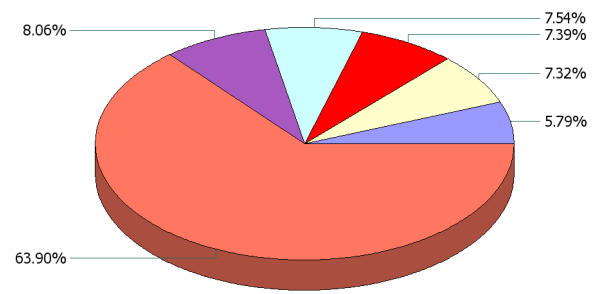
Инвестиционная стратегия:

Инвестиции в максимально надежные и ликвидные государственные, муниципальные и корпоративные облигации, а также денежные средства.

Инвестиционная цель:

Получение стабильного дохода, превышающего доход по депозиту до востребования, при минимизации рисков сокращения суммы инвестиций.

Данные по структуре портфеля: На дату: 29.09.2008

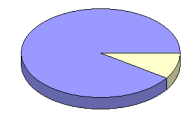


Ценные бумаги

- Еврокоммерц о.к. 5 в.
- ВТБ лизинг финанс о.к. 1 в.
- ХКФ Банк о.к. 4 в.
- Россельхозбанк о.к. 4 в.
- КМБ Банк о.к. 2 в.
- Другое

Доля Тип вложения

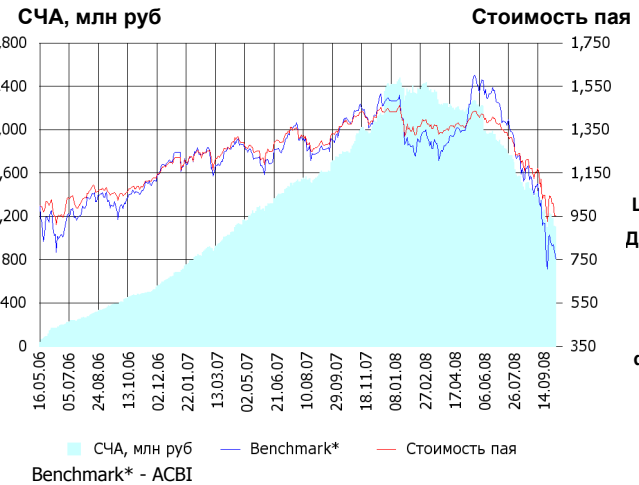
9.53%	Денежные средства
90.47%	Облигации



Тип вложения

- Облигации
- Ден. ср-ва

ОПИФ СИ «Альфа-Капитал Сбалансированный»



	Цена пая	СЧА	АСВБ*
03.10.2008	907.92 р.	1,054,182,998.05 р.	1,399,234.64
Октябрь	- 4.64% ▼	- 5.00% ▼	- 10.25% ▼
Два месяца	-23.54% ▼	-29.73% ▼	- 38.50% ▼
Три месяца	-32.68% ▼	-43.06% ▼	- 49.16% ▼
Шесть месяцев	-32.59% ▼	-52.25% ▼	- 45.18% ▼
Девять месяцев	-36.58% ▼	-56.39% ▼	- 52.26% ▼
С начала года	-36.58% ▼	-56.39% ▼	- 52.26% ▼
За год	-33.49% ▼	-40.62% ▼	-48.11% ▼
С даты формирования фонда	-9.21% ▼	5,310.36% ▲	- 29.48% ▼

*АСВБ - Внутренний сбалансированный индекс УК

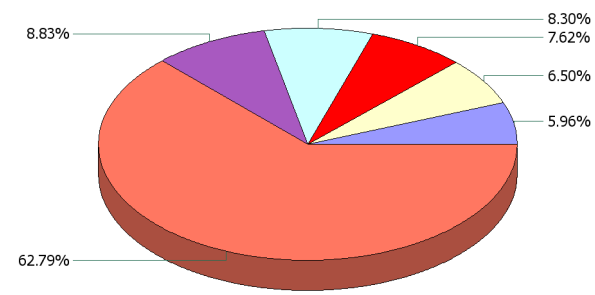
Инвестиционная стратегия:

Инвестирование в акции-лидеры роста фондового рынка, в акции фундаментально недооцененных компаний и в инструменты с фиксированной доходностью.

Инвестиционная цель:

Получение долгосрочного прироста стоимости при средней волатильности стоимости пая.

Данные по структуре портфеля: На дату: 29.09.2008

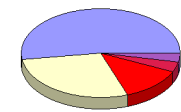


Ценные бумаги

- МТС а.о.
- РВК-Финанс о.к. 1 в.
- НК Роснефть а.о.
- Газпром а.о.
- Лукойл а.о.
- Другое

Доля Тип вложения

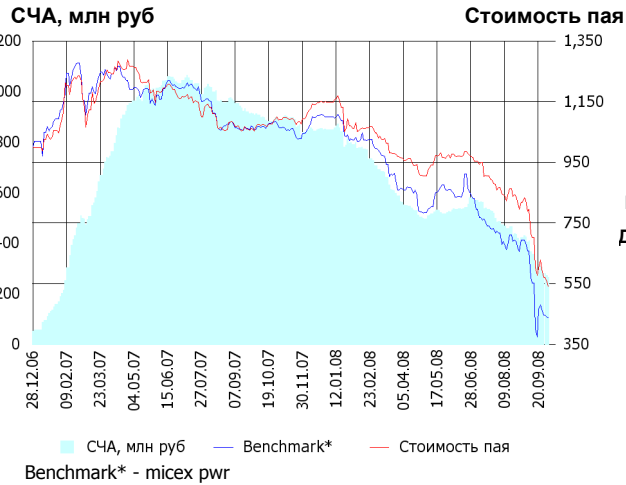
52.10%	Акции обыкновенные
3.78%	Акции привилегированные
12.57%	Денежные средства
3.22%	Другое
28.34%	Облигации



Тип вложения

- АО
- Облигации
- Ден. ср-ва
- АП

ОПИФА «Альфа-Капитал Электроэнергетика»



Инвестиционная стратегия:

Инвестирование в ценные бумаги электроэнергетической отрасли.

	Цена пая	СЧА	mixex pwr*
03.10.2008	516.89 р.	253,039,288 р.	1,357.17
Октябрь	- 7.06% ▼	- 7.11% ▼	- 3.22% ▼
Два месяца	-38.30% ▼	-46.11% ▼	- 37.83% ▼
Три месяца	-45.75% ▼	-55.51% ▼	- 46.34% ▼
Шесть месяцев	-45.97% ▼	-54.18% ▼	- 50.39% ▼
Девять месяцев	-55.03% ▼	-70.23% ▼	- 61.24% ▼
С начала года	-55.03% ▼	-70.23% ▼	- 61.24% ▼
За год	-51.91% ▼	-72.08% ▼	-60.08% ▼
С даты формирования фонда	-48.31% ▼	857.33%	- 55.84% ▼

*mixex pwr - Индекс ММВБ Электроэнергетика

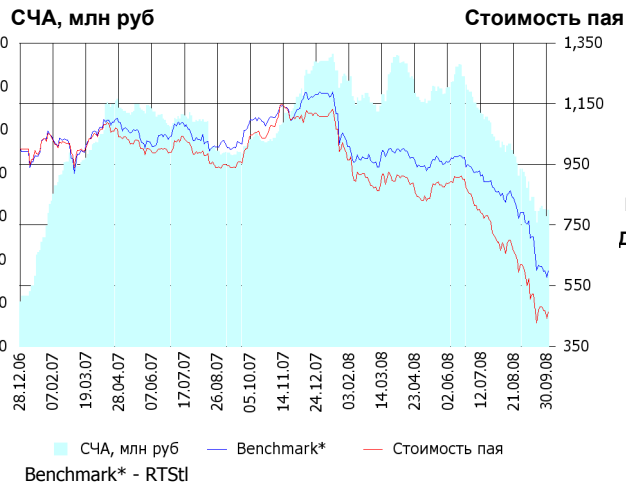
Инвестиционная цель:

Долгосрочное вложение средств в ценные бумаги недооцененных перспективных компаний электроэнергетической отрасли.

Данные по структуре портфеля: На дату: 29.09.2008



ОПИФА «Альфа-Капитал Телекоммуникации»



Инвестиционная стратегия:

Инвестирование в ценные бумаги телекоммуникационной отрасли.

	Цена пая	СЧА	RTStI*
03.10.2008	448.93 р.	60,525,297.14 р.	3,913.99
Октябрь	1.54% ▲	1.00%	0.67% ▲
Два месяца	-33.82% ▼	-35.06% ▼	- 30.82% ▼
Три месяца	-44.92% ▼	-46.12% ▼	- 37.23% ▼
Шесть месяцев	-50.38% ▼	-53.69% ▼	- 41.39% ▼
Девять месяцев	-59.49% ▼	-54.04% ▼	- 50.84% ▼
С начала года	-59.49% ▼	-54.04% ▼	- 50.84% ▼
За год	-57.09% ▼	-36.71% ▼	-46.92% ▼
С даты формирования фонда	-55.11% ▼	630.99%	- 40.63% ▼

*RTStI - Индекс РТС - Телекоммуникации, в рублевом выражении

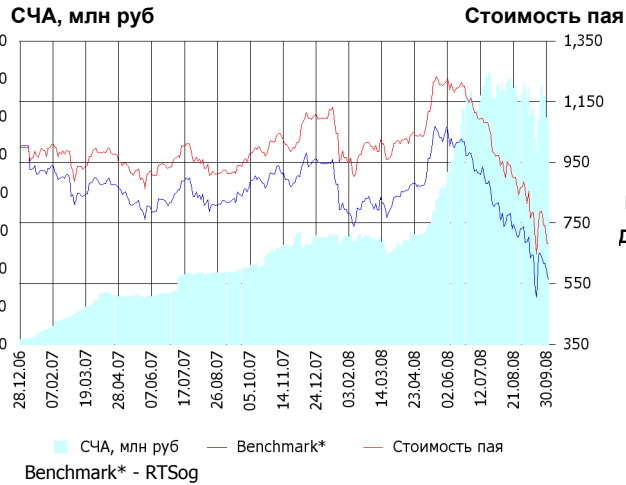
Инвестиционная цель:

Долгосрочное вложение средств в ценные бумаги недооцененных перспективных компаний телекоммуникационной отрасли.

Данные по структуре портфеля: На дату: 29.09.2008



ОПИФА «Альфа-Капитал Нефтегаз»



Инвестиционная стратегия:

Инвестирование в ценные бумаги нефтегазовой отрасли.

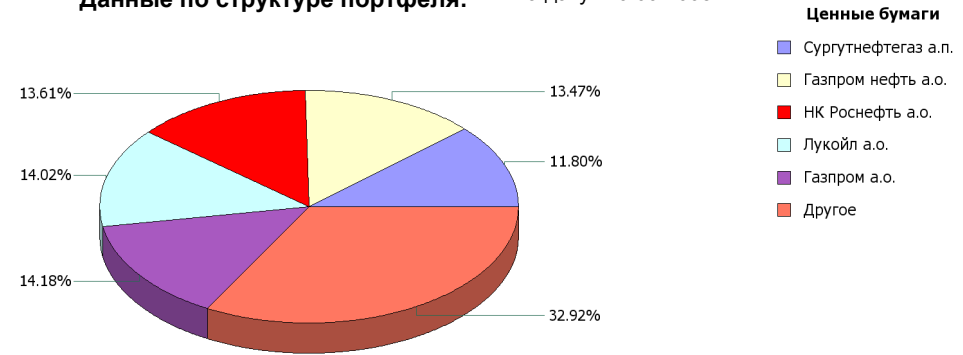
	Цена пая	СЧА	RTSog*
03.10.2008	642.36 р.	225,291,412.02 р.	3,900.05
Октябрь	- 6.02% ▼	- 5.71% ▼	- 10.66% ▼
Два месяца	-31.01% ▼	-15.86% ▼	- 31.59% ▼
Три месяца	-42.40% ▼	-9.10% ▼	- 43.45% ▼
Шесть месяцев	-36.47% ▼	116.40% ▲	- 37.51% ▼
Девять месяцев	-41.36% ▼	99.89% ▲	- 44.63% ▼
С начала года	-41.36% ▼	99.89% ▲	- 44.63% ▼
За год	-34.57% ▼	168.42% ▲	-41.12% ▼
С даты формирования фонда	-35.76% ▼	6,061.64% ▲	- 47.16% ▼

*RTSog - Индекс РТС - Нефть и Газ, в рублевом выражении

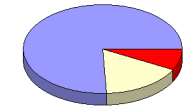
Инвестиционная цель:

Долгосрочное вложение средств в ценные бумаги недооцененных перспективных компаний нефтегазовой отрасли.

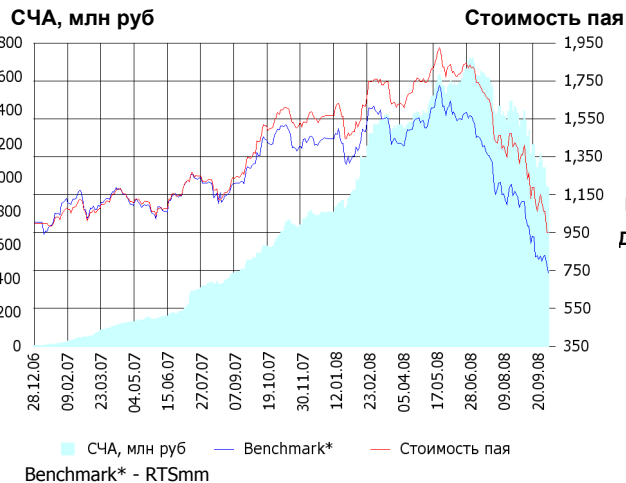
Данные по структуре портфеля: На дату: 29.09.2008



Доля	Тип вложения
75.81%	Акции обыкновенные
16.38%	Акции привилегированные
7.81%	Денежные средства



ОПИФА «Альфа-Капитал Металлургия»



Инвестиционная стратегия:

Инвестирование в ценные бумаги металлургической отрасли.

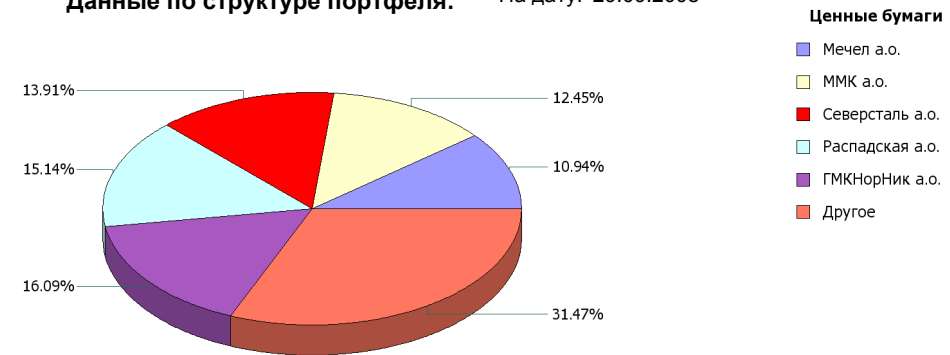
	Цена пая	СЧА	RTSmm*
03.10.2008	870.26 р.	851,398,821.87 р.	4,088.03
Октябрь	- 8.39% ▼	- 10.49% ▼	- 14.31% ▼
Два месяца	-36.36% ▼	-36.97% ▼	- 40.91% ▼
Три месяца	-50.03% ▼	-47.07% ▼	- 54.24% ▼
Шесть месяцев	-45.80% ▼	-34.11% ▼	- 52.55% ▼
Девять месяцев	-44.48% ▼	6.88% ▲	- 53.76% ▼
С начала года	-44.48% ▼	6.88% ▲	- 53.76% ▼
За год	-39.23% ▼	53.27% ▲	-50.78% ▼
С даты формирования фонда	-12.97% ▼	15,528.31% ▲	- 33.26% ▼

*RTSmm - Индекс РТС - Металлы и добыча, в рублевом выражении

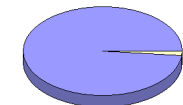
Инвестиционная цель:

Долгосрочное вложение средств в ценные бумаги недооцененных перспективных компаний металлургической отрасли.

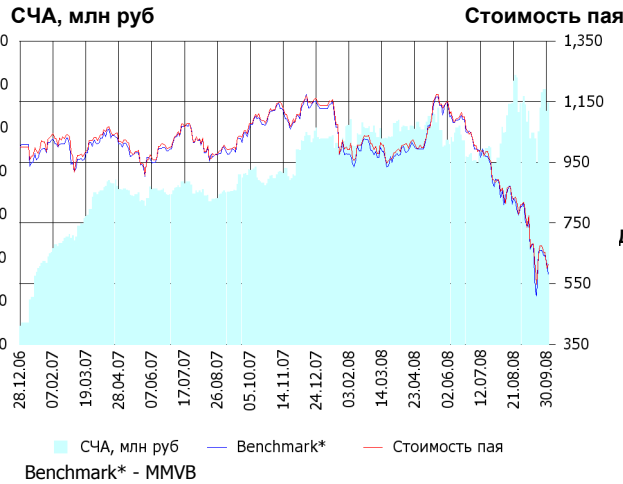
Данные по структуре портфеля: На дату: 29.09.2008



Доля	Тип вложения
98.45%	Акции обыкновенные
1.55%	Денежные средства



ОИПИФ «Альфа-Капитал Индекс ММВБ»



Инвестиционная стратегия:

Основными объектами инвестиций являются ценные бумаги, по которым рассчитывается индекс ММВБ, а также денежные средства, включая иностранную валюту, на счетах и во вкладах в кредитных организациях.

Инвестиционная цель:

Долгосрочное вложение средств в ценные бумаги формирующие индекс ММВБ.

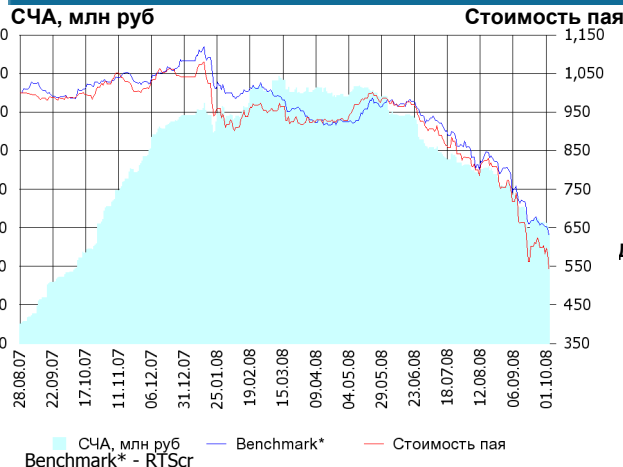
	Цена пая	СЧА	ММВБ*
03.10.2008	567.28 р.	103,318,648.72 р.	924.55
Октябрь	- 5.67% ▼	- 3.89% ▼	- 10.03% ▼
Два месяца	-32.97% ▼	5.90% ▲	- 34.53% ▼
Три месяца	-43.54% ▼	21.90% ▲	- 44.53% ▼
Шесть месяцев	-42.39% ▼	5.17% ▲	- 43.45% ▼
Девять месяцев	-50.11% ▼	9.00% ▲	- 51.05% ▼
С начала года	-50.11% ▼	9.00% ▲	- 51.05% ▼
За год	-47.43% ▼	28.46% ▲	-48.71% ▼
С даты формирования фонда	-43.27% ▼	1,210.35% ▲	- 43.72% ▼

*ММВБ - Индекс ММВБ

Данные по структуре портфеля: На дату: 29.09.2008



ОПИФА «Альфа-Капитал Потребительский сектор»



Инвестиционная стратегия:

Долгосрочное инвестирование в акции компаний финансового рынка. Основными драйверами являются рост сбережений населения и потребность в розничных финансовых услугах, ведущие к активному развитию сектора.

Инвестиционная цель:

Получение дохода за счет долгосрочного вложения средств в ценные бумаги перспективных компаний потребительского сектора. Возможность инвестирования в бизнесы, находящиеся на ранней стадии развития обещает потенциально более высокий рост по сравнению с традиционными отраслями экономики.

	Цена пая	СЧА	RTScr*
03.10.2008	543.14 р.	56,675,076.1 р.	5,299.31
Октябрь	- 6.70% ▼	- 6.88% ▼	- 3.17% ▼
Два месяца	-32.85% ▼	-36.83% ▼	- 24.08% ▼
Три месяца	-40.07% ▼	-44.18% ▼	-32.41% ▼
Шесть месяцев	-41.15% ▼	-56.53% ▼	-32.02% ▼
Девять месяцев	-47.88% ▼	-52.12% ▼	-41.57% ▼
С начала года	-47.88% ▼	-52.12% ▼	-41.57% ▼
С даты формирования фонда	-45.69% ▼	459.37% ▲	- 36.76% ▼

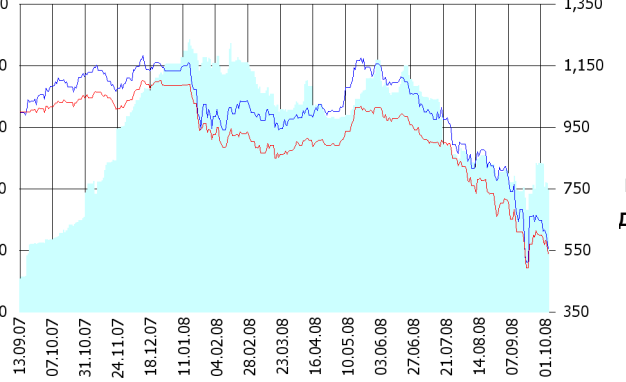
*RTScr - Индекс РТС - Потребительские товары и розничная торговля, в рублевом выражении

Данные по структуре портфеля: На дату: 29.09.2008



ОПИФА «Альфа-Капитал Предприятия с государственным участием»

СЧА, млн руб **Стоимость пая**



СЧА, млн руб — Benchmark* — Стоимость пая
Benchmark* - MMVB

Инвестиционная стратегия:

Инвестирование средств в акции компаний, часть акций которых закреплена в государственной собственности. Относительный вес акций, включенных в портфель, определяется потенциалом роста стоимости данных акций.

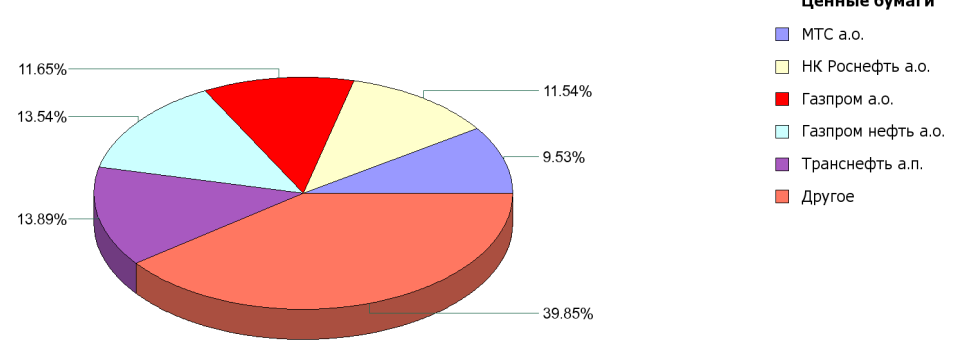
Инвестиционная цель:

Получение дохода за счет долгосрочного вложения средств в ценные бумаги перспективных компаний компаний с государственным участием.

	Цена пая	СЧА	MMVB*
03.10.2008	539.11 р.	39,784,679.19 р.	924.55
Октябрь	- 5.02% ▼	- 2.06% ▼	- 10.03% ▼
Два месяца	-30.23% ▼	-19.09% ▼	- 34.53% ▼
Три месяца	-40.67% ▼	-42.85% ▼	-44.53% ▼
Шесть месяцев	-39.42% ▼	-40.77% ▼	-43.45% ▼
Девять месяцев	-50.26% ▼	-50.61% ▼	-51.05% ▼
С начала года	-50.26% ▼	-50.61% ▼	-51.05% ▼
С даты формирования фонда	-46.09% ▼	271.33%	- 44.52% ▼

*MMVB - Индекс MMVB

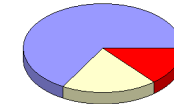
Данные по структуре портфеля: На дату: 29.09.2008



Ценные бумаги

- МТС а.о.
- НК Роснефть а.о.
- Газпром а.о.
- Газпром нефть а.о.
- Транснефть а.п.
- Другое

Доля	Тип вложения
66.64%	Акции обыкновенные
13.89%	Акции привилегированные
19.47%	Денежные средства

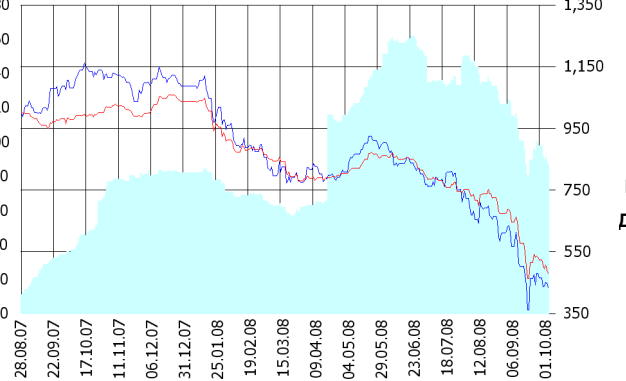


Тип вложения

- АО
- Ден. ср-ва
- АП

ОПИФА «Альфа-Капитал Финансы»

СЧА, млн руб **Стоимость пая**



СЧА, млн руб — Benchmark* — Стоимость пая
Benchmark* - SBER03

Инвестиционная стратегия:

Получение дохода за счет долгосрочного вложения средств в ценные бумаги перспективных компаний финансового сектора.

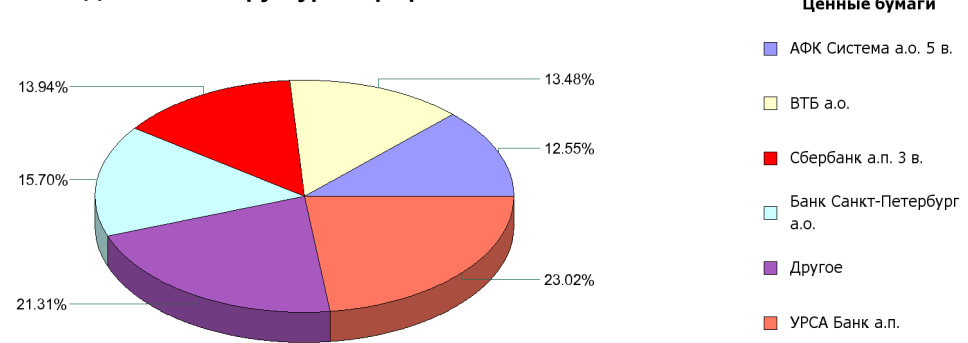
Инвестиционная цель:

Долгосрочное инвестирование в акции компаний финансового рынка. Основными драйверами являются рост сбережений населения и потребность в розничных финансовых услугах, ведущие к активному развитию сектора.

	Цена пая	СЧА	SBER03*
03.10.2008	480.39 р.	86,923,708.2 р.	40.98
Октябрь	- 2.99% ▼	- 3.31% ▼	- 1.11% ▼
Два месяца	-34.32% ▼	-40.63% ▼	- 35.14% ▼
Три месяца	-38.83% ▼	-35.56% ▼	-43.23% ▼
Шесть месяцев	-38.95% ▼	37.73% ▲	-46.97% ▼
Девять месяцев	-53.65% ▼	5.75% ▲	-60.13% ▼
С начала года	-53.65% ▼	5.75% ▲	-60.13% ▼
С даты формирования фонда	-51.96% ▼	684.26% ▲	- 56.63% ▼

*SBER03 - Сбербанк акции обыкновенные, 3-ий выпуск

Данные по структуре портфеля: На дату: 29.09.2008



Ценные бумаги

- АФК Система а.о. 5 в.
- ВТБ а.о.
- Сбербанк а.п. 3 в.
- Банк Санкт-Петербург а.о.
- Другое
- УРСА Банк а.п.

Доля	Тип вложения
53.20%	Акции обыкновенные
28.73%	Акции привилегированные
6.93%	Денежные средства
11.14%	Другое



Тип вложения

- АО
- АП
- Другое
- Ден. ср-ва

ООО «Управляющая компания «Альфа-Капитал». Лицензия на осуществление деятельности по управлению инвестиционными фондами, паевыми инвестиционными фондами и негосударственными пенсионными фондами № 21-000-1-00028 от 22 сентября 1998 года, выдана ФКЦБ России без ограничения срока действия. Правилами Д.У. паевых инвестиционных фондов под управлением ООО Управляющая компания «Альфа-Капитал» предусмотрены скидки к расчетной стоимости паев при их погашении. Обращаем Ваше внимание, что взимание скидок уменьшает доходность инвестиций в инвестиционные паи фондов

Стоимость инвестиционных паев может увеличиваться и уменьшаться, результаты инвестирования в прошлом не определяют доходы в будущем, государство не гарантирует доходность инвестиций в инвестиционные фонды. Прежде чем приобрести инвестиционный пай, следует внимательно ознакомиться с правилами доверительного управления фондом. Подробная информация о деятельности ООО «Управляющая компания «Альфа-Капитал» и ПИФов, находящихся под ее управлением, включая тексты правил доверительного управления, всех изменений и дополнений к ним, а также сведения о местах приема заявок на приобретение, погашение и обмен инвестиционных паев размещена на сайте ООО «Управляющая компания «Альфа-Капитал»: www.alfacapital.ru