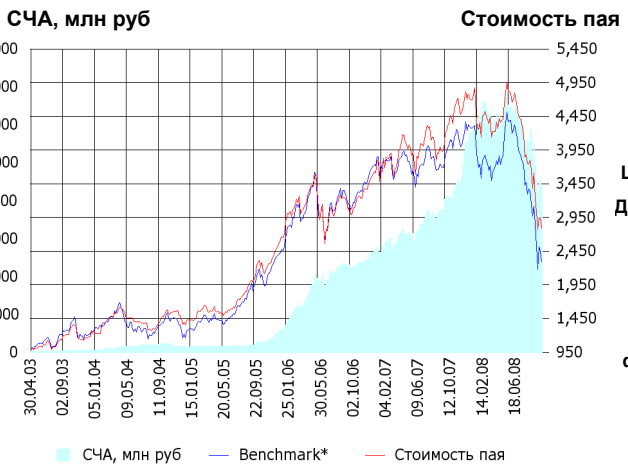


ОПИФА «Альфа-Капитал Акции»



	Цена пая	СЧА	RTS*
02.10.2008	2,707.63 р.	4,221,440,101.43 р.	29,511.77
Октябрь	0.42% ▲	0.10% ▲	- 3.54% ▼
Три месяца	-39.28% ▼	-32.07% ▼	- 43.01% ▼
Шесть месяцев	-36.75% ▼	-32.04% ▼	- 39.27% ▼
Девять месяцев	-42.37% ▼	-27.40% ▼	- 47.51% ▼
С начала года	-42.38% ▼	-27.42% ▼	- 47.51% ▼
За год	-37.49% ▼	2.41% ▲	- 43.39% ▼
За три года	14.83% ▲	1,413.02% ▲	- 0.44% ▼
С даты формирования фонда	170.76% ▲	13,451.98% ▲	124.67% ▲

*RTS - Индекс РТС, в рублевом выражении

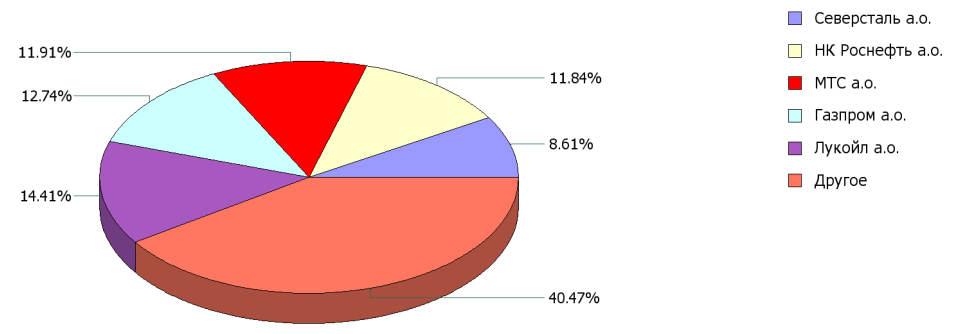
Инвестиционная цель:

Получение максимальной прибыли, сопоставимой с динамикой роста рынка акций.

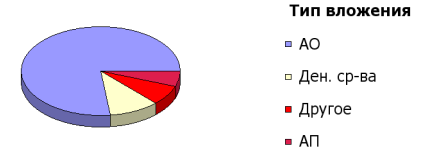
Инвестиционная стратегия:

Инвестирование преимущественно в ликвидные акции ведущих российских компаний, а также акции второго эшелона, имеющие значительный потенциал роста.

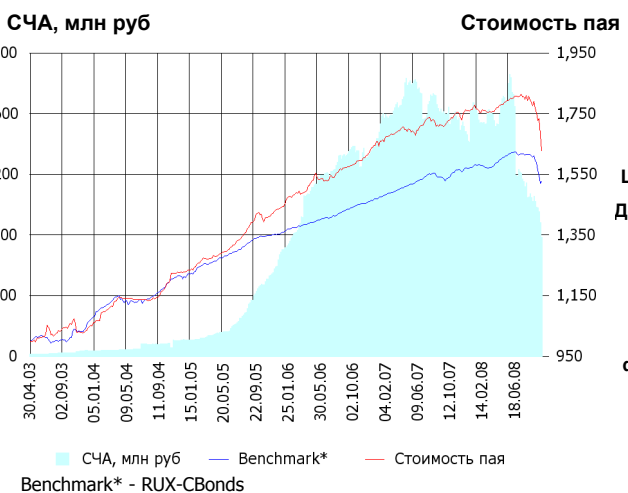
Данные по структуре портфеля: На дату: 26.09.2008



Доля	Тип вложения
77.04%	Акции обыкновенные
5.60%	Акции привилегированные
10.25%	Денежные средства
7.12%	Другое



ОПИФО «Альфа-Капитал Облигации Плюс»



	Цена пая	СЧА	RUX-CBonds*
02.10.2008	1,624.88 р.	794,151,118.61 р.	210.82
Октябрь	- 2.21% ▼	- 2.07% ▼	- 0.71% ▼
Три месяца	-10.00% ▼	-35.50% ▼	- 5.35% ▼
Шесть месяцев	-7.83% ▼	-47.90% ▼	- 3.55% ▼
Девять месяцев	-7.81% ▼	-51.13% ▼	- 2.93% ▼
С начала года	-7.81% ▼	-51.13% ▼	- 2.93% ▼
За год	-5.86% ▼	-50.36% ▼	- 0.76% ▼
За три года	13.74% ▲	71.91% ▲	13.54% ▲
С даты формирования фонда	62.49% ▲	5,007.08% ▲	52.70% ▲

*RUX-CBonds - Индекс RUX-CBonds

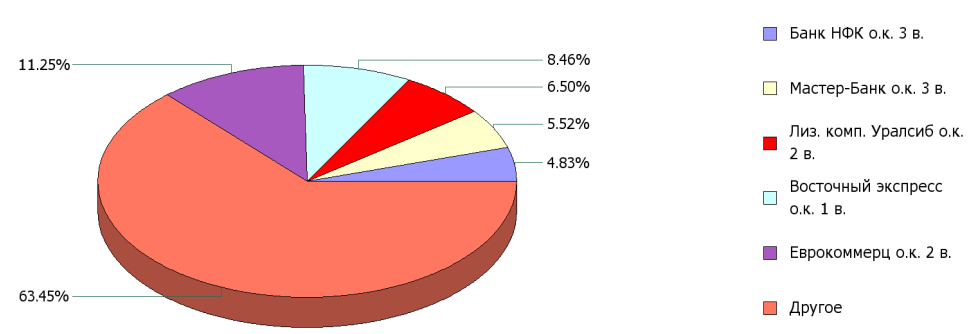
Инвестиционная цель:

Получение стабильного дохода, превышающего доход по банковскому депозиту и сопоставимого с динамикой роста рынка облигаций.

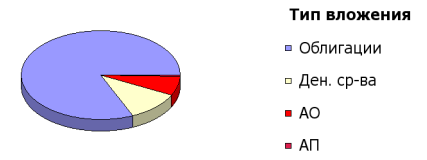
Инвестиционная стратегия:

Инвестиции в государственные, муниципальные и корпоративные облигации. При благоприятной рыночной ситуации добавляются инвестиции в ликвидные акции российских компаний.

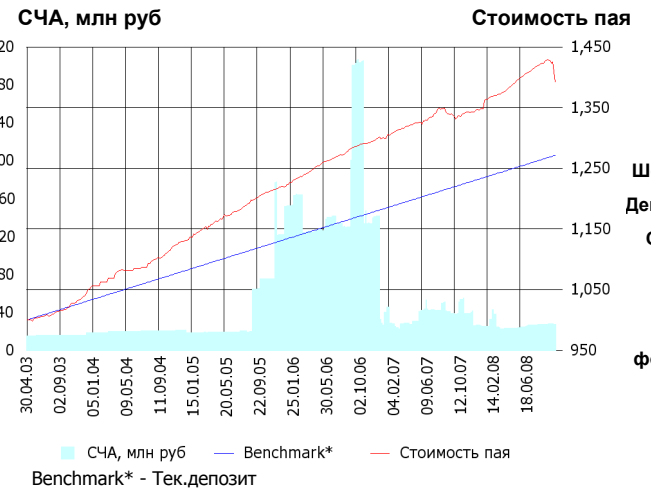
Данные по структуре портфеля: На дату: 26.09.2008



Доля	Тип вложения
6.98%	Акции обыкновенные
0.52%	Акции привилегированные
10.89%	Денежные средства
81.60%	Облигации



ОПИФО «Альфа-Капитал Резерв»



	Цена пая	СЧА	Тек.депозит*
02.10.2008	1,394.12 р.	27,370,516.07 р.	1,271.51
Октябрь	- 0.85% ▼	- 0.87% ▼	0.02% ▲
Три месяца	-1.22% ▼	2.30% ▲	0.99% ▲
Шесть месяцев	0.97% ▲	18.54% ▲	2.00% ▲
Девять месяцев	3.38% ▲	8.38% ▲	3.03% ▲
С начала года	3.38% ▲	8.38% ▲	3.06% ▲
За год	4.29% ▲	-30.02% ▼	4.09% ▲
За три года	15.43% ▲	-63.66% ▼	13.37% ▲
С даты формирования фонда	39.41% ▲	76.02% ▲	27.15% ▲

*Тек.депозит - Расчетный депозит - 5%

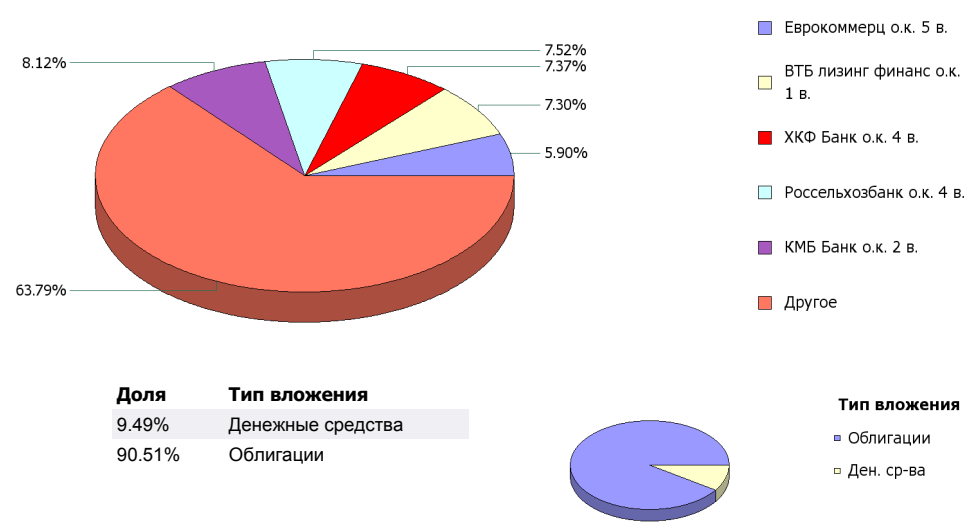
Инвестиционная стратегия:

Инвестиции в максимально надежные и ликвидные государственные, муниципальные и корпоративные облигации, а также денежные средства.

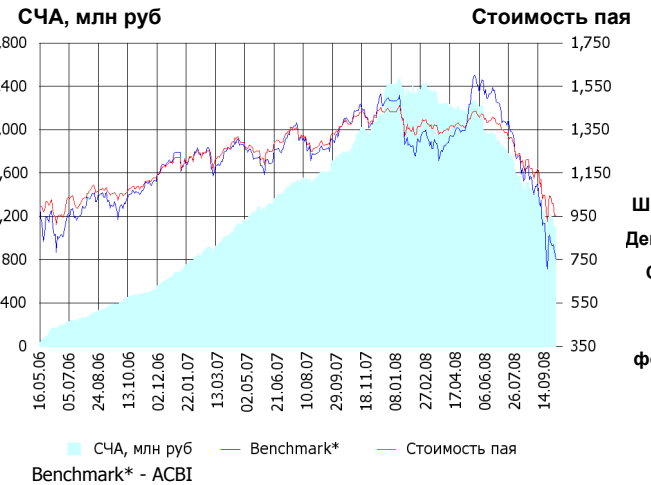
Инвестиционная цель:

Получение стабильного дохода, превышающего доход по депозиту до востребования, при минимизации рисков сокращения суммы инвестиций.

Данные по структуре портфеля: На дату: 26.09.2008



ОПИФ СИ «Альфа-Капитал Сбалансированный»



	Цена пая	СЧА	АСВИ*
02.10.2008	953.04 р.	1,106,708,084.45 р.	1,493,228.81
Октябрь	0.10% ▲	- 0.27% ▼	- 4.22% ▼
Два месяца	-23.21% ▼	-29.58% ▼	- 38.75% ▼
Три месяца	-29.22% ▼	-40.11% ▼	- 46.06% ▼
Шесть месяцев	-29.71% ▼	-50.57% ▼	- 41.42% ▼
Девять месяцев	-33.43% ▼	-54.21% ▼	- 49.05% ▼
С начала года	-33.43% ▼	-54.21% ▼	- 49.05% ▼
За год	-30.09% ▼	-37.55% ▼	-43.82% ▼
С даты формирования фонда	-4.70% ▼	5,579.94% ▲	- 24.74% ▼

*АСВИ - Внутренний сбалансированный индекс УК

Инвестиционная стратегия:

Инвестирование в акции-лидеры роста фондового рынка, в акции фундаментально недооцененных компаний и в инструменты с фиксированной доходностью.

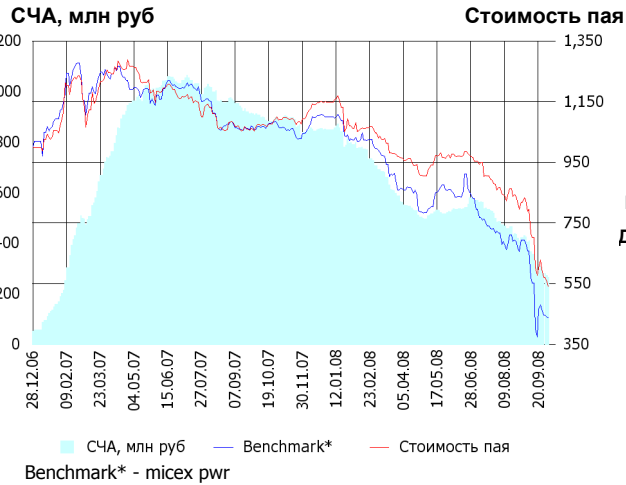
Инвестиционная цель:

Получение долгосрочного прироста стоимости при средней волатильности стоимости пая.

Данные по структуре портфеля: На дату: 26.09.2008



ОПИФА «Альфа-Капитал Электроэнергетика»



	Цена пая	СЧА	micex prw*
02.10.2008	541.4 р.	265,191,525.19 р.	1,395.71
Октябрь	- 2.65% ▼	- 2.65% ▼	- 0.47% ▼
Два месяца	-37.57% ▼	-45.52% ▼	- 38.90% ▼
Три месяца	-42.81% ▼	-53.10% ▼	- 46.29% ▼
Шесть месяцев	-43.90% ▼	-52.78% ▼	- 49.13% ▼
Девять месяцев	-52.90% ▼	-68.80% ▼	- 60.14% ▼
С начала года	-52.90% ▼	-68.80% ▼	- 60.14% ▼
За год	-49.43% ▼	-70.95% ▼	-58.64% ▼
С даты формирования фонда	-45.86% ▼	903.31% ▲	- 54.59% ▼

*micex prw - Индекс ММВБ Электроэнергетика

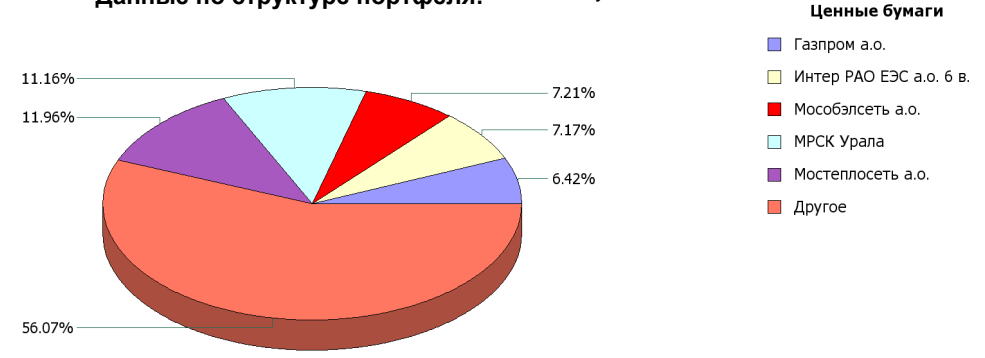
Инвестиционная цель:

Долгосрочное вложение средств в ценные бумаги недооцененных перспективных компаний электроэнергетической отрасли.

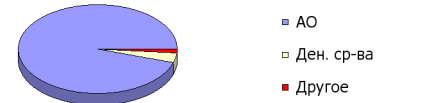
Инвестиционная стратегия:

Инвестирование в ценные бумаги электроэнергетической отрасли.

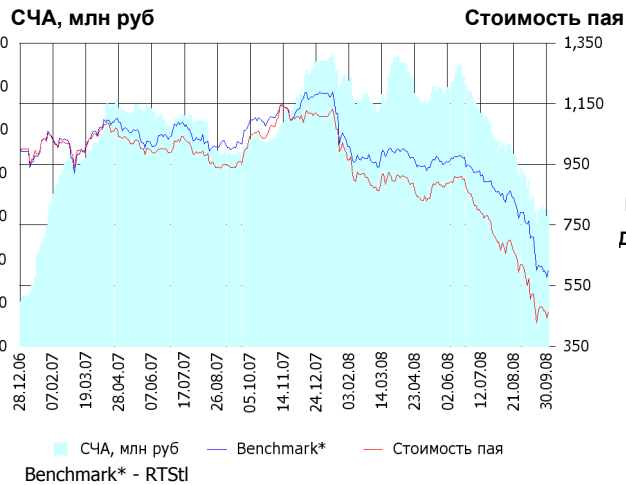
Данные по структуре портфеля: На дату: 26.09.2008



Доля	Тип вложения
94.92%	Акции обыкновенные
3.56%	Денежные средства
1.51%	Другое



ОПИФА «Альфа-Капитал Телекоммуникации»



	Цена пая	СЧА	RTStI*
02.10.2008	464.09 р.	62,897,814.45 р.	4,023.91
Октябрь	4.97% ▲	4.96% ▲	3.50% ▲
Два месяца	-33.02% ▼	-33.73% ▼	- 30.50% ▼
Три месяца	-43.18% ▼	-44.40% ▼	- 35.40% ▼
Шесть месяцев	-49.25% ▼	-53.10% ▼	- 40.17% ▼
Девять месяцев	-58.12% ▼	-52.24% ▼	- 49.46% ▼
С начала года	-58.12% ▼	-52.24% ▼	- 49.46% ▼
За год	-55.22% ▼	-33.59% ▼	-44.83% ▼
С даты формирования фонда	-53.59% ▼	659.65% ▲	- 38.96% ▼

*RTStI - Индекс РТС - Телекоммуникации, в рублевом выражении

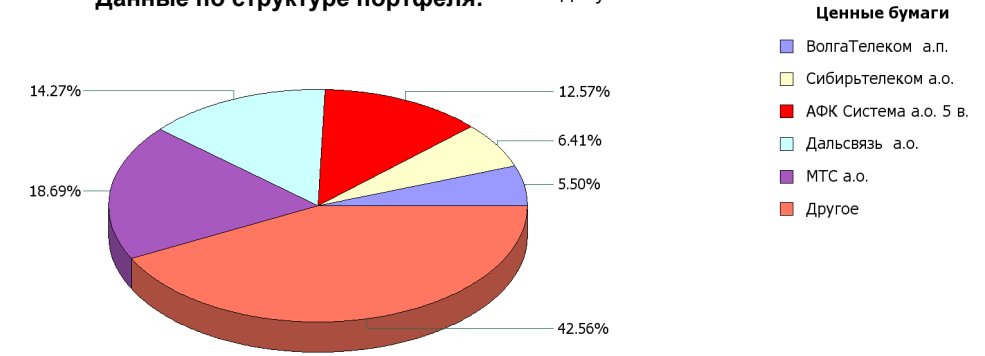
Инвестиционная цель:

Долгосрочное вложение средств в ценные бумаги недооцененных перспективных компаний телекоммуникационной отрасли.

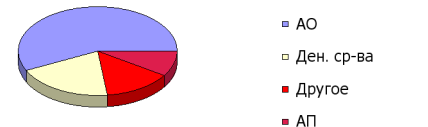
Инвестиционная стратегия:

Инвестирование в ценные бумаги телекоммуникационной отрасли.

Данные по структуре портфеля: На дату: 26.09.2008

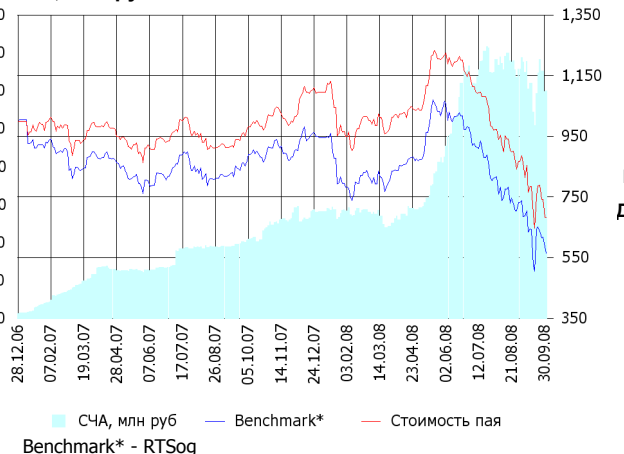


Доля	Тип вложения
57.31%	Акции обыкновенные
9.28%	Акции привилегированные
19.75%	Денежные средства
13.66%	Другое



ОПИФА «Альфа-Капитал Нефтегаз»

СЧА, млн руб **Стоимость пая**



Инвестиционная стратегия:

Инвестирование в ценные бумаги нефтегазовой отрасли.

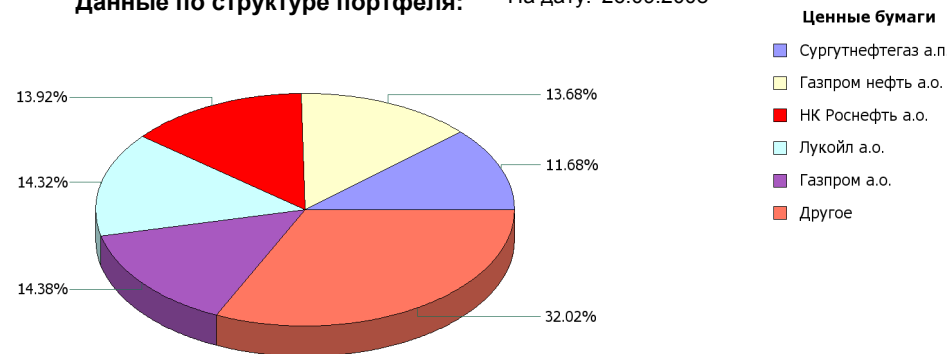
	Цена пая	СЧА	RTSog*
02.10.2008	683.33 р.	239,692,780.4 р.	4,204.92
Октябрь	- 0.03% ▼	0.32% ▲	- 3.68% ▼
Два месяца	-29.79% ▼	-12.13% ▼	- 30.77% ▼
Три месяца	-39.12% ▼	-2.31% ▼	- 39.70% ▼
Шесть месяцев	-33.08% ▼	121.94% ▲	- 32.64% ▼
Девять месяцев	-37.62% ▼	112.66% ▲	- 40.30% ▼
С начала года	-37.62% ▼	112.66% ▲	- 40.30% ▼
За год	-29.87% ▼	190.49% ▲	-35.06% ▼
С даты формирования фонда	-31.67% ▼	6,455.51% ▲	- 43.02% ▼

*RTSog - Индекс РТС - Нефть и Газ, в рублевом выражении

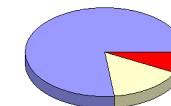
Инвестиционная цель:

Долгосрочное вложение средств в ценные бумаги недооцененных перспективных компаний нефтегазовой отрасли.

Данные по структуре портфеля: На дату: 26.09.2008

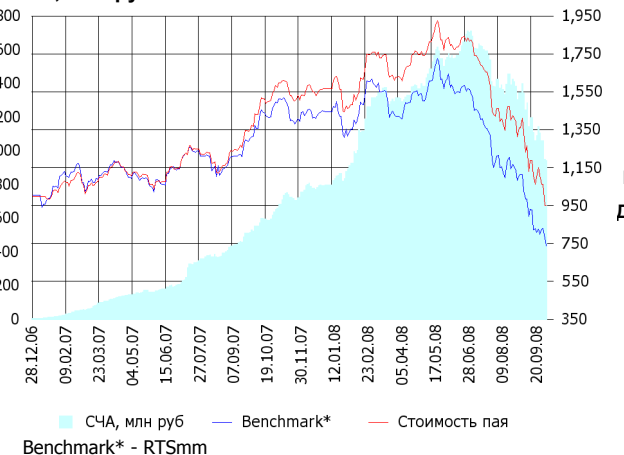


Доля	Тип вложения
76.90%	Акции обыкновенные
15.36%	Акции привилегированные
7.74%	Денежные средства



ОПИФА «Альфа-Капитал Металлургия»

СЧА, млн руб **Стоимость пая**



Инвестиционная стратегия:

Инвестирование в ценные бумаги металлургической отрасли.

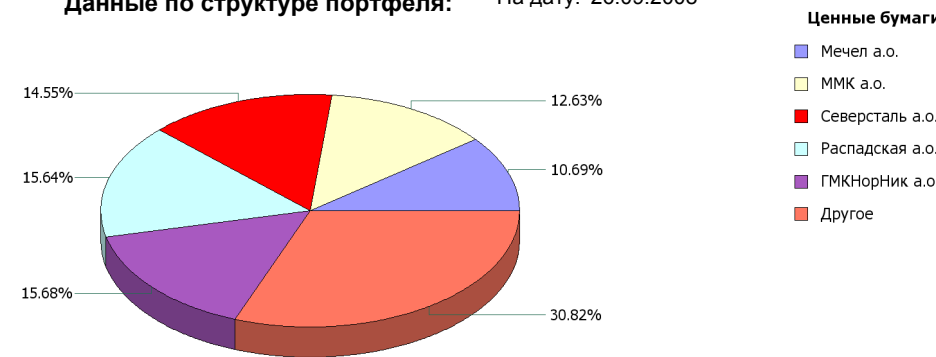
	Цена пая	СЧА	RTSmm*
02.10.2008	951.35 р.	942,511,569.61 р.	4,513.94
Октябрь	0.15% ▲	- 0.91% ▼	- 5.38% ▼
Два месяца	-34.91% ▼	-33.86% ▼	- 39.37% ▼
Три месяца	-45.56% ▼	-42.15% ▼	- 49.93% ▼
Шесть месяцев	-41.35% ▼	-28.06% ▼	- 47.82% ▼
Девять месяцев	-39.31% ▼	18.32% ▲	- 48.94% ▼
С начала года	-39.31% ▼	18.32% ▲	- 48.94% ▼
За год	-33.73% ▼	70.26% ▲	-46.36% ▼
С даты формирования фонда	-4.86% ▼	17,200.77% ▲	- 26.31% ▼

*RTSmm - Индекс РТС - Металлы и добыча, в рублевом выражении

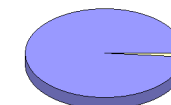
Инвестиционная цель:

Долгосрочное вложение средств в ценные бумаги недооцененных перспективных компаний металлургической отрасли.

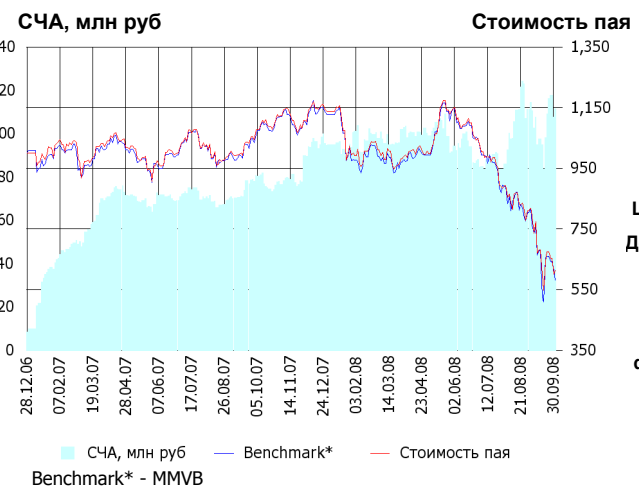
Данные по структуре портфеля: На дату: 26.09.2008



Доля	Тип вложения
98.50%	Акции обыкновенные
1.50%	Денежные средства



ОИПИФ «Альфа-Капитал Индекс ММВБ»



	Цена пая	СЧА	ММВБ*
02.10.2008	612.97 р.	111,572,199.79 р.	976.12
Октябрь	1.93% ▲	3.79% ▲	- 5.02% ▼
Два месяца	-31.30% ▼	29.60% ▲	- 34.60% ▼
Три месяца	-39.18% ▼	33.53% ▲	- 42.43% ▼
Шесть месяцев	-38.37% ▼	7.72% ▲	- 40.16% ▼
Девять месяцев	-46.09% ▼	17.71% ▲	- 48.32% ▼
С начала года	-46.09% ▼	17.71% ▲	- 48.32% ▼
За год	-43.04% ▼	38.37% ▲	-45.12% ▼
С даты формирования фонда	-38.70% ▼	1,315.03% ▲	- 40.59% ▼

*ММВБ - Индекс ММВБ

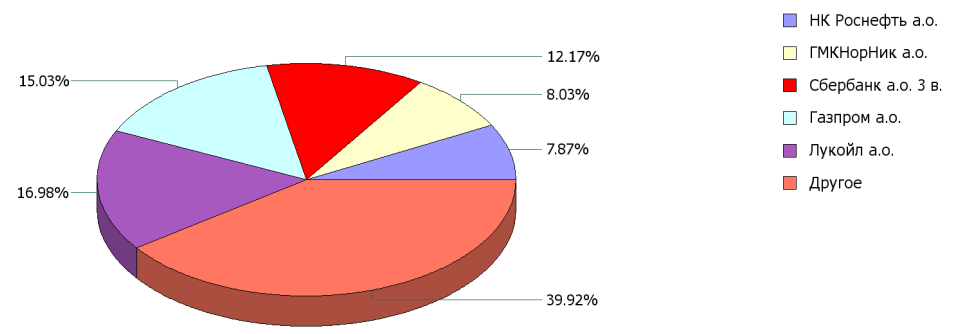
Инвестиционная стратегия:

Основными объектами инвестиций являются ценные бумаги, по которым рассчитывается индекс ММВБ, а также денежные средства, включая иностранную валюту, на счетах и во вкладах в кредитных организациях.


Инвестиционная цель:

Долгосрочное вложение средств в ценные бумаги формирующие индекс ММВБ.

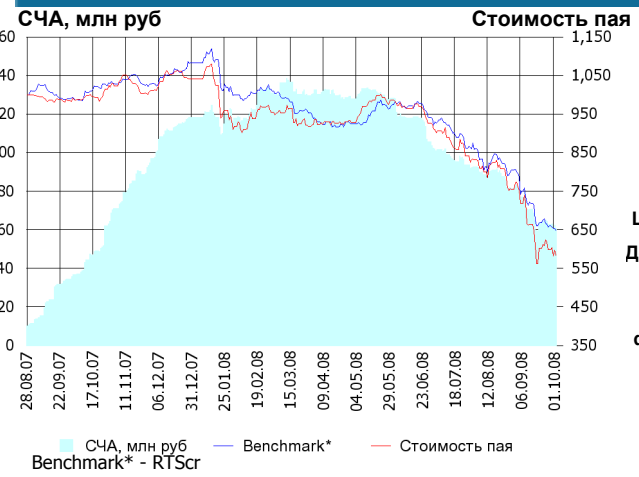
Данные по структуре портфеля: На дату: 26.09.2008



Доля	Тип вложения
94.83%	Акции обыкновенные
2.70%	Акции привилегированные
2.47%	Денежные средства



ОПИФА «Альфа-Капитал Потребительский сектор»



	Цена пая	СЧА	RTScr*
02.10.2008	583.07 р.	60,835,475.53 р.	5,439.46
Октябрь	0.15% ▲	- 0.04% ▼	- 0.61% ▼
Два месяца	-29.90% ▼	-34.24% ▼	- 24.51% ▼
Три месяца	-35.32% ▼	-39.84% ▼	-29.90% ▼
Шесть месяцев	-37.73% ▼	-54.07% ▼	-30.69% ▼
Девять месяцев	-44.05% ▼	-48.60% ▼	-40.03% ▼
С начала года	-44.05% ▼	-48.60% ▼	-40.03% ▼
С даты формирования фонда	-41.69% ▼	500.43% ▲	- 35.09% ▼

*RTScr - Индекс РТС - Потребительские товары и розничная торговля, в рублевом выражении

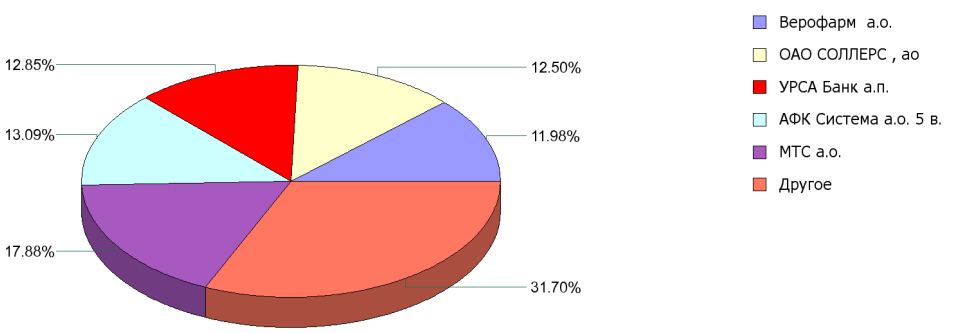
Инвестиционная стратегия:

Долгосрочное инвестирование в акции компаний финансового рынка. Основными драйверами являются рост сбережений населения и потребность в розничных финансовых услугах, ведущие к активному развитию сектора.

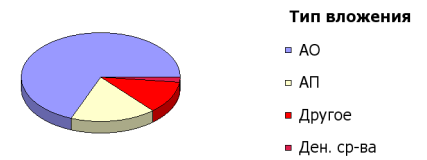
Инвестиционная цель:

Получение дохода за счет долгосрочного вложения средств в ценные бумаги перспективных компаний потребительского сектора. Возможность инвестирования в бизнесы, находящиеся на ранней стадии развития обещает потенциально более высокий рост по сравнению с традиционными отраслями экономики.

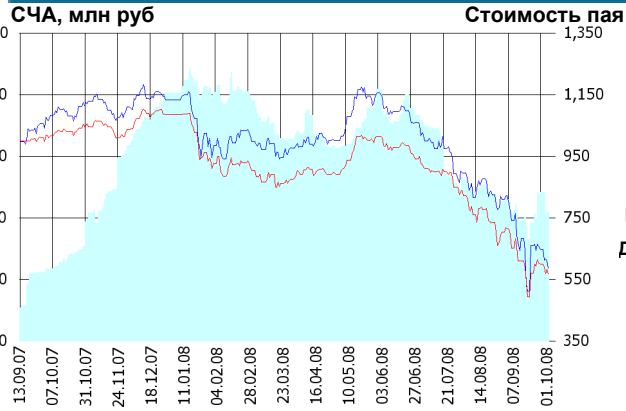
Данные по структуре портфеля: На дату: 26.09.2008



Доля	Тип вложения
68.92%	Акции обыкновенные
17.46%	Акции привилегированные
1.86%	Денежные средства
11.76%	Другое



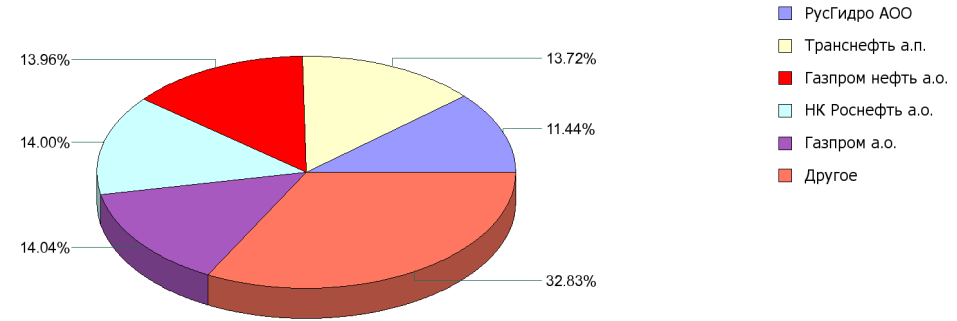
ОПИФА «Альфа-Капитал Предприятия с государственным участием»



	Цена пая	СЧА	ММВВ*
02.10.2008	567.04 р.	41,841,167.37 р.	976.12
Октябрь	- 0.10% ▼	3.00% ▲	- 5.02% ▼
Два месяца	-31.02% ▼	-19.85% ▼	- 34.60% ▼
Три месяца	-37.91% ▼	-40.19% ▼	-42.43% ▼
Шесть месяцев	-36.97% ▼	-38.38% ▼	-40.16% ▼
Девять месяцев	-47.68% ▼	-48.06% ▼	-48.32% ▼
С начала года	-47.68% ▼	-48.06% ▼	-48.32% ▼
С даты формирования фонда	-43.30% ▼	290.53% ▲	- 41.43% ▼

*ММВВ - Индекс ММВВ

Данные по структуре портфеля: На дату: 26.09.2008



- Ценные бумаги**
- РусГидро АОО
 - Транснефть а.п.
 - Газпром нефть а.о.
 - НК Роснефть а.о.
 - Газпром а.о.
 - Другое

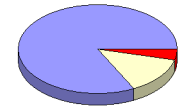
Инвестиционная стратегия:

Инвестирование средств в акции компаний, часть акций которых закреплена в государственной собственности. Относительный вес акций, включенных в портфель, определяется потенциалом роста стоимости данных акций.

Инвестиционная цель:

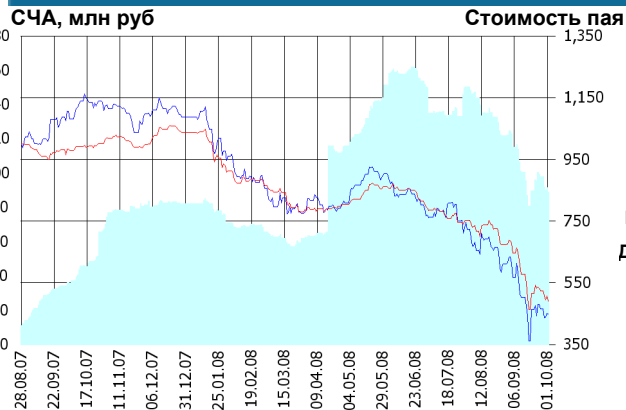
Получение дохода за счет долгосрочного вложения средств в ценные бумаги перспективных компаний компаний с государственным участием.

Доля	Тип вложения
82.42%	Акции обыкновенные
13.72%	Акции привилегированные
3.86%	Денежные средства



- Тип вложения**
- АО
 - АП
 - Ден. ср-ва

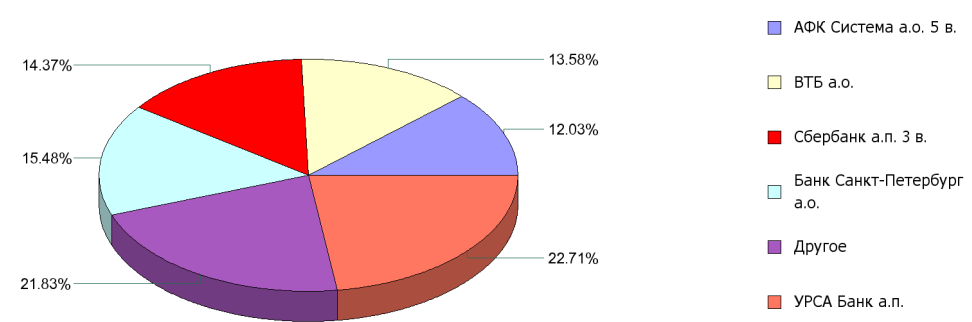
ОПИФА «Альфа-Капитал Финансы»



	Цена пая	СЧА	SBER03*
02.10.2008	490.47 р.	88,742,357.04 р.	42.36
Октябрь	- 0.96% ▼	- 1.29% ▼	2.22% ▲
Два месяца	-34.74% ▼	-41.01% ▼	- 37.99% ▼
Три месяца	-37.38% ▼	-34.17% ▼	-41.02% ▼
Шесть месяцев	-38.30% ▼	39.49% ▲	-45.59% ▼
Девять месяцев	-52.68% ▼	7.97% ▲	-58.79% ▼
С начала года	-52.68% ▼	7.97% ▲	-58.79% ▼
С даты формирования фонда	-50.95% ▼	700.67% ▲	- 55.17% ▼

*SBER03 - Сбербанк акции обыкновенные, 3-ий выпуск

Данные по структуре портфеля: На дату: 26.09.2008



- Ценные бумаги**
- АФК Система а.о. 5 в.
 - ВТБ а.о.
 - Сбербанк а.п. 3 в.
 - Банк Санкт-Петербург а.о.
 - Другое
 - УРСА Банк а.п.

Инвестиционная стратегия:

Получение дохода за счет долгосрочного вложения средств в ценные бумаги перспективных компаний финансового сектора.

Инвестиционная цель:

Долгосрочное инвестирование в акции компаний финансового рынка. Основными драйверами являются рост сбережений населения и потребность в розничных финансовых услугах, ведущие к активному развитию сектора.

Доля	Тип вложения
53.23%	Акции обыкновенные
28.91%	Акции привилегированные
6.84%	Денежные средства
11.02%	Другое



- Тип вложения**
- АО
 - АП
 - Другое
 - Ден. ср-ва

ООО «Управляющая компания «Альфа-Капитал». Лицензия на осуществление деятельности по управлению инвестиционными фондами, паевыми инвестиционными фондами и негосударственными пенсионными фондами № 21-000-1-00028 от 22 сентября 1998 года, выдана ФКЦБ России без ограничения срока действия. Правилами Д.У. паевых инвестиционных фондов под управлением ООО Управляющая компания «Альфа-Капитал» предусмотрены скидки к расчетной стоимости паев при их погашении. Обращаем Ваше внимание, что взимание скидок уменьшает доходность инвестиций в инвестиционные паи фондов

Стоимость инвестиционных паев может увеличиваться и уменьшаться, результаты инвестирования в прошлом не определяют доходы в будущем, государство не гарантирует доходность инвестиций в инвестиционные фонды. Прежде чем приобрести инвестиционный пай, следует внимательно ознакомиться с правилами доверительного управления фондом. Подробная информация о деятельности ООО «Управляющая компания «Альфа-Капитал» и ПИФов, находящихся под ее управлением, включая тексты правил доверительного управления, всех изменений и дополнений к ним, а также сведения о местах приема заявок на приобретение, погашение и обмен инвестиционных паев размещена на сайте ООО «Управляющая компания «Альфа-Капитал»: www.alfacapital.ru