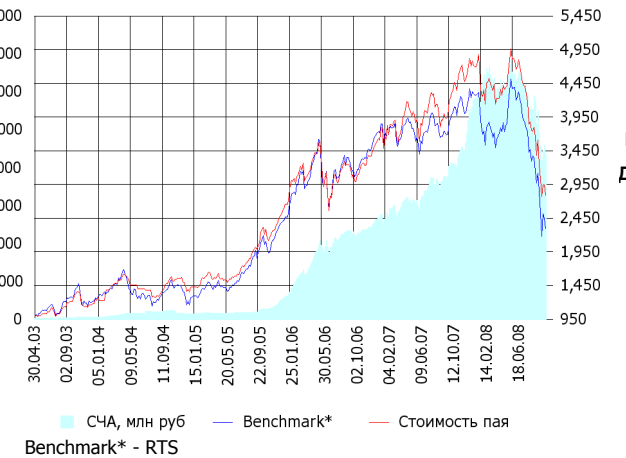


ОПИФА «Альфа-Капитал Акции»

СЧА, млн руб Стоимость пая



	Цена пая	СЧА	RTS*
01.10.2008	2,789.59 р.	4,352,218,445.89 р.	30,168.59
Октябрь	3.46% ▲	3.20% ▲	- 1.39% ▼
Три месяца	-38.39% ▼	-30.85% ▼	- 43.01% ▼
Шесть месяцев	-34.99% ▼	-30.07% ▼	- 38.18% ▼
Девять месяцев	-40.63% ▼	-25.15% ▼	- 46.34% ▼
С начала года	-40.64% ▼	-25.17% ▼	- 46.34% ▼
За год	-35.20% ▼	5.78% ▲	- 42.49% ▼
За три года	20.33% ▲	1,494.07% ▲	4.91% ▲
С даты формирования фонда	178.96% ▲	13,871.81% ▲	129.67% ▲

*RTS - Индекс РТС, в рублевом выражении

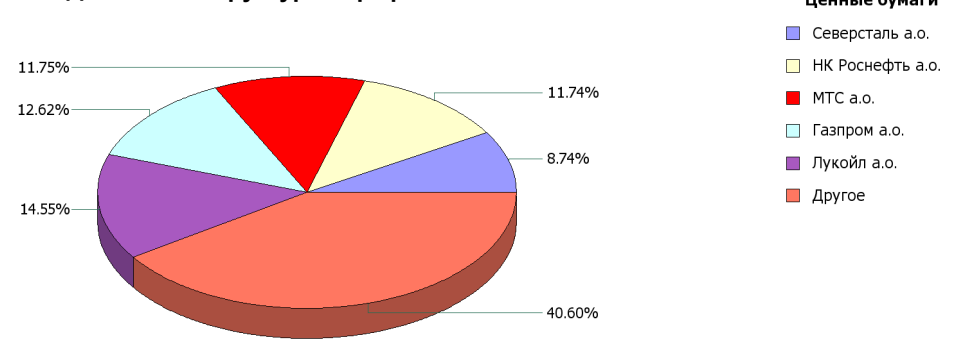
Инвестиционная цель:

Получение максимальной прибыли, сопоставимой с динамикой роста рынка акций.

Инвестиционная стратегия:

Инвестирование преимущественно в ликвидные акции ведущих российских компаний, а также акции второго эшелона, имеющие значительный потенциал роста.

Данные по структуре портфеля: На дату: 25.09.2008



Доля	Тип вложения
77.20%	Акции обыкновенные
5.50%	Акции привилегированные
10.26%	Денежные средства
7.03%	Другое

Ценные бумаги

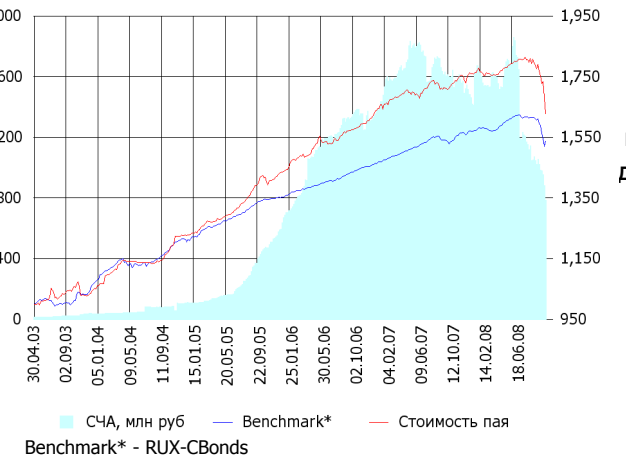
- Северсталь а.о.
- НК Роснефть а.о.
- МТС а.о.
- Газпром а.о.
- Лукойл а.о.
- Другое

Тип вложения

- АО
- Ден. ср-ва
- Другое
- АП

ОПИФО «Альфа-Капитал Облигации Плюс»

СЧА, млн руб Стоимость пая



	Цена пая	СЧА	RUX-CBonds*
01.10.2008	1,627.64 р.	785,374,476.36 р.	212.33
Октябрь	- 2.04% ▼	- 3.15% ▼	0.00% -
Три месяца	-9.85% ▼	-34.66% ▼	- 4.78% ▼
Шесть месяцев	-7.69% ▼	-48.62% ▼	- 2.68% ▼
Девять месяцев	-7.65% ▼	-51.67% ▼	- 2.24% ▼
С начала года	-7.65% ▼	-51.67% ▼	- 2.24% ▼
За год	-5.61% ▼	-50.92% ▼	0.04% ▲
За три года	14.17% ▲	71.33% ▲	14.55% ▲
С даты формирования фонда	62.76% ▲	4,950.64% ▲	53.79% ▲

*RUX-CBonds - Индекс RUX-CBonds

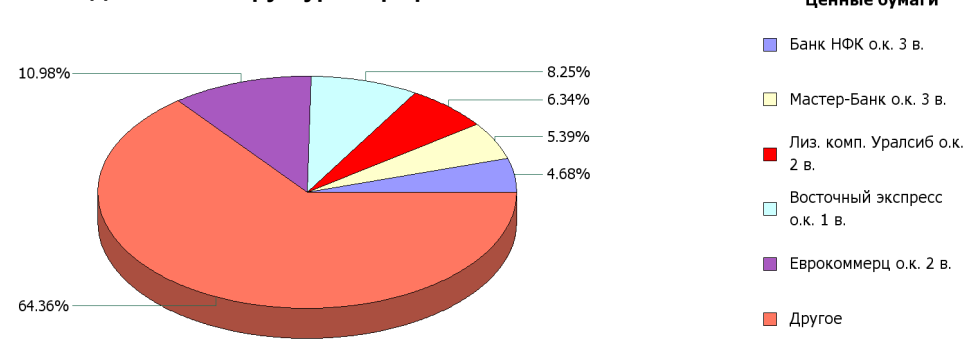
Инвестиционная цель:

Получение стабильного дохода, превышающего доход по банковскому депозиту и сопоставимого с динамикой роста рынка облигаций.

Инвестиционная стратегия:

Инвестиции в государственные, муниципальные и корпоративные облигации. При благоприятной рыночной ситуации добавляются инвестиции в ликвидные акции российских компаний.

Данные по структуре портфеля: На дату: 25.09.2008



Доля	Тип вложения
6.97%	Акции обыкновенные
0.50%	Акции привилегированные
12.65%	Денежные средства
79.87%	Облигации

Ценные бумаги

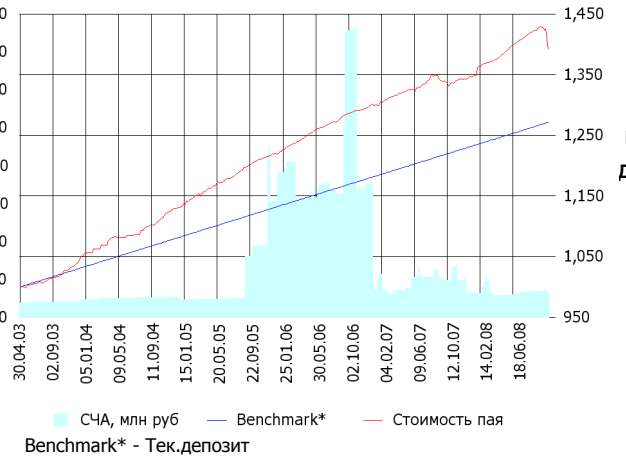
- Банк НФК о.к. 3 в.
- Мастер-Банк о.к. 3 в.
- Лиз. комп. Уралсиб о.к. 2 в.
- Восточный экспресс о.к. 1 в.
- Еврокоммерц о.к. 2 в.
- Другое

Тип вложения

- Облигации
- Ден. ср-ва
- АО
- АП

ОПИФО «Альфа-Капитал Резерв»

СЧА, млн руб **Стоимость пая**



Инвестиционная стратегия:

Инвестиции в максимально надежные и ликвидные государственные, муниципальные и корпоративные облигации, а также денежные средства.

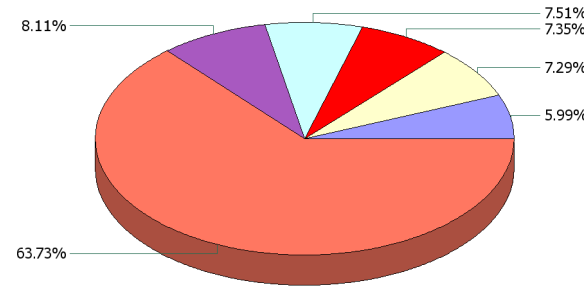
	Цена пая	СЧА	Тек.деPOSIT*
01.10.2008	1,392.05 р.	27,334,858.08 р.	1,271.37
Октябрь	-1.00% ▼	-1.00% ▼	0.01% ▲
Три месяца	-1.37% ▼	2.16% ▲	0.99% ▲
Шесть месяцев	0.85% ▲	18.43% ▲	2.00% ▲
Девять месяцев	3.22% ▲	8.24% ▲	3.03% ▲
С начала года	3.22% ▲	8.24% ▲	3.05% ▲
За год	4.16% ▲	-30.09% ▼	4.09% ▲
За три года	15.33% ▲	-63.69% ▼	13.38% ▲
С даты формирования фонда	39.21% ▲	75.79% ▲	27.14% ▲

*Тек.деPOSIT - Расчетный депозит - 5%

Инвестиционная цель:

Получение стабильного дохода, превышающего доход по депозиту до востребования, при минимизации рисков сокращения суммы инвестиций.

Данные по структуре портфеля: На дату: 25.09.2008

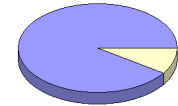


Ценные бумаги

- Еврокоммерц о.к. 5 в.
- ВТБ лизинг финанс о.к. 1 в.
- ХКФ Банк о.к. 4 в.
- Россельхозбанк о.к. 4 в.
- КМБ Банк о.к. 2 в.
- Другое

Доля Тип вложения

9.50%	Денежные средства
90.50%	Облигации

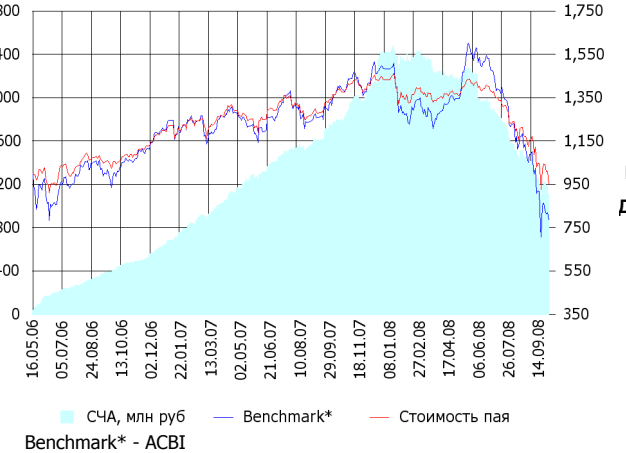


Тип вложения

- Облигации
- Ден. ср-ва

ОПИФ СИ «Альфа-Капитал Сбалансированный»

СЧА, млн руб **Стоимость пая**



Инвестиционная стратегия:

Инвестирование в акции-лидеры роста фондового рынка, в акции фундаментально недооцененных компаний и в инструменты с фиксированной доходностью.

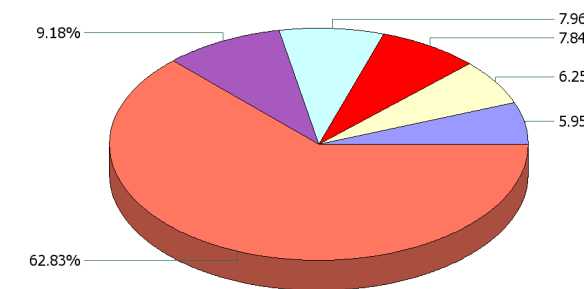
	Цена пая	СЧА	АСБИ*
01.10.2008	967.5 р.	1,126,762,370.17 р.	1,537,345.62
Октябрь	1.62% ▲	1.54% ▲	-1.39% ▼
Два месяца	-22.04% ▼	-28.30% ▼	-36.94% ▼
Три месяца	-28.72% ▼	-39.57% ▼	-45.73% ▼
Шесть месяцев	-28.84% ▼	-49.86% ▼	-39.84% ▼
Девять месяцев	-32.42% ▼	-53.38% ▼	-47.54% ▼
С начала года	-32.42% ▼	-53.38% ▼	-47.54% ▼
За год	-28.70% ▼	-36.40% ▼	-42.47% ▼
С даты формирования фонда	-3.25% ▼	5,682.86% ▲	-22.52% ▼

*АСБИ - Внутренний сбалансированный индекс УК

Инвестиционная цель:

Получение долгосрочного прироста стоимости при средней волатильности стоимости пая.

Данные по структуре портфеля: На дату: 25.09.2008

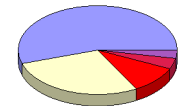


Ценные бумаги

- Северсталь а.о.
- РВК-Финанс о.к. 1 в.
- НК Роснефть а.о.
- Газпром а.о.
- Лукойл а.о.
- Другое

Доля Тип вложения

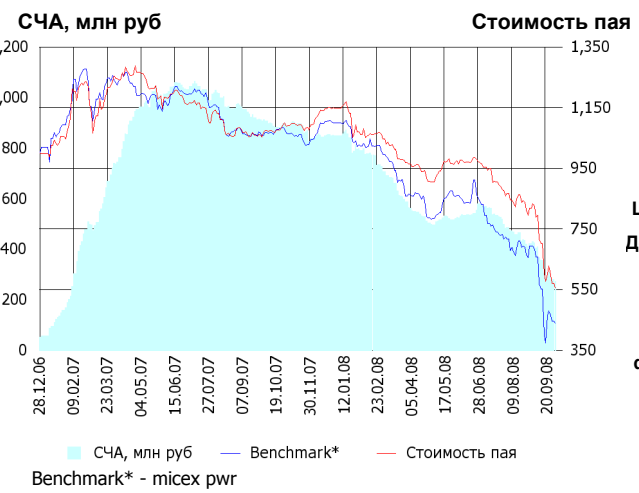
55.08%	Акции обыкновенные
3.80%	Акции привилегированные
10.10%	Денежные средства
3.10%	Другое
27.92%	Облигации



Тип вложения

- АО
- Облигации
- Ден. ср-ва
- АП

ОПИФА «Альфа-Капитал Электроэнергетика»



	Цена пая	СЧА	micex prw*
01.10.2008	553.44 р.	271,120,522.44 р.	1,387.47
Октябрь	- 0.48% ▼	- 0.48% ▼	- 1.06% ▼
Два месяца	-36.18% ▼	-44.30% ▼	- 39.26% ▼
Три месяца	-41.96% ▼	-52.45% ▼	- 47.60% ▼
Шесть месяцев	-42.71% ▼	-51.96% ▼	- 49.70% ▼
Девять месяцев	-51.85% ▼	-68.10% ▼	- 60.38% ▼
С начала года	-51.85% ▼	-68.10% ▼	- 60.38% ▼
За год	-48.23% ▼	-70.39% ▼	-59.08% ▼
С даты формирования фонда	-44.66% ▼	925.74% ▲	- 54.85% ▼

*micex prw - Индекс ММВБ Электроэнергетика

Инвестиционная цель:

▶ Долгосрочное вложение средств в ценные бумаги недооцененных перспективных компаний электроэнергетической отрасли.

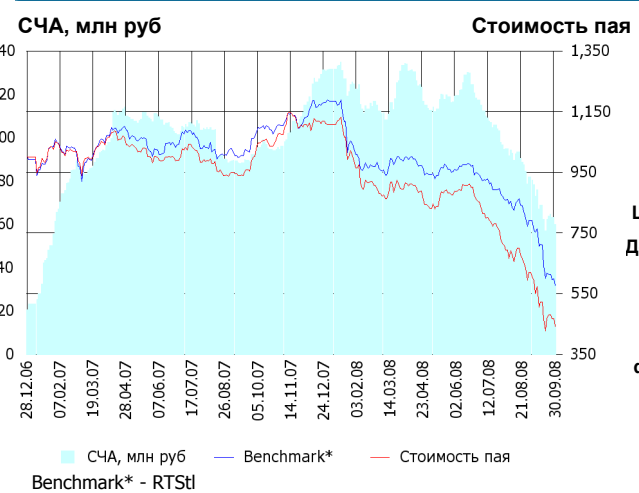
Инвестиционная стратегия:

▶ Инвестирование в ценные бумаги электроэнергетической отрасли.

Данные по структуре портфеля: На дату: 25.09.2008



ОПИФА «Альфа-Капитал Телекоммуникации»



	Цена пая	СЧА	RTSSt*
01.10.2008	468.28 р.	63,371,985.91 р.	3,966.88
Октябрь	5.92% ▲	5.75% ▲	2.03% ▲
Два месяца	-32.42% ▼	-33.23% ▼	- 31.48% ▼
Три месяца	-43.63% ▼	-44.86% ▼	- 36.49% ▼
Шесть месяцев	-48.95% ▼	-52.86% ▼	- 40.95% ▼
Девять месяцев	-57.74% ▼	-51.88% ▼	- 50.17% ▼
С начала года	-57.74% ▼	-51.88% ▼	- 50.17% ▼
За год	-54.48% ▼	-33.28% ▼	-45.73% ▼
С даты формирования фонда	-53.17% ▼	665.37% ▲	- 39.83% ▼

*RTSSt - Индекс РТС - Телекоммуникации, в рублевом выражении

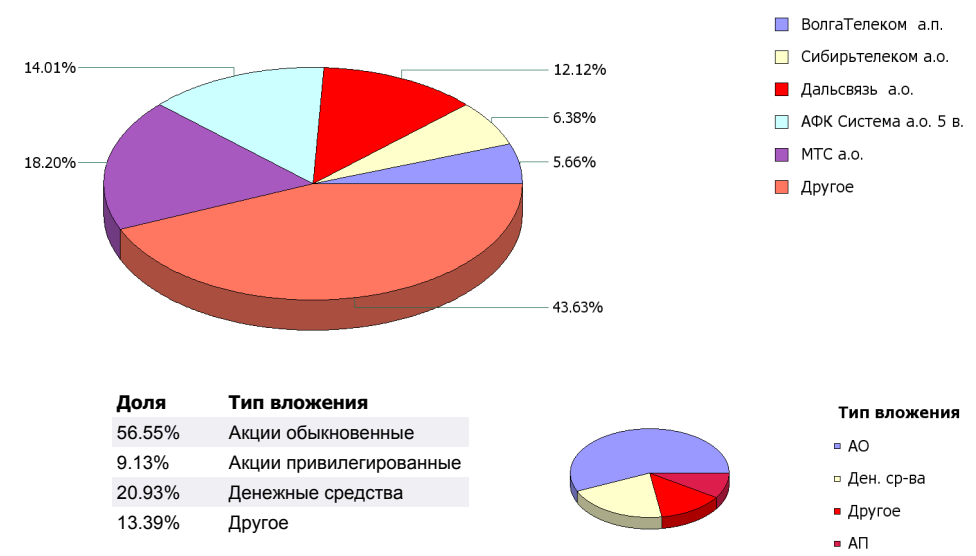
Инвестиционная цель:

▶ Долгосрочное вложение средств в ценные бумаги недооцененных перспективных компаний телекоммуникационной отрасли.

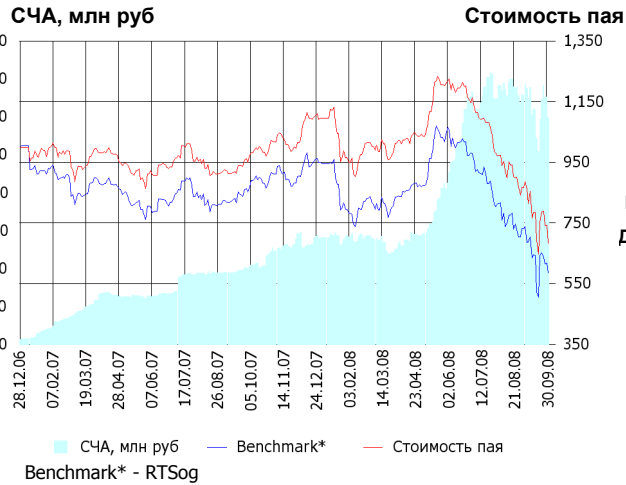
Инвестиционная стратегия:

▶ Инвестирование в ценные бумаги телекоммуникационной отрасли.

Данные по структуре портфеля: На дату: 25.09.2008



ОПИФА «Альфа-Капитал Нефтегаз»



Инвестиционная стратегия:

Инвестирование в ценные бумаги нефтегазовой отрасли.

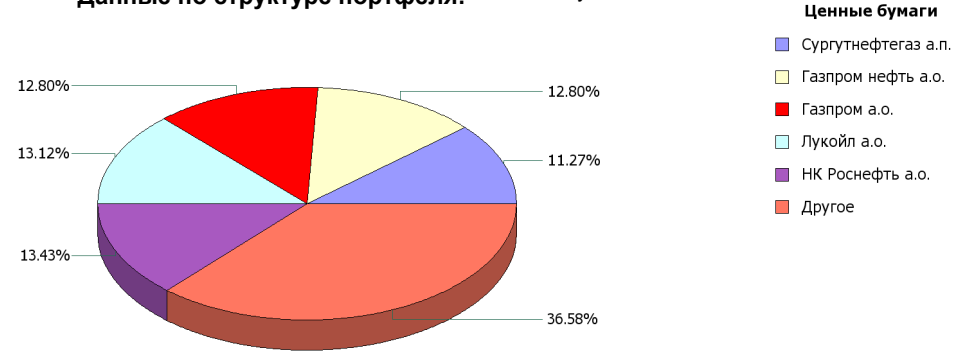
	Цена пая	СЧА	RTSog*
01.10.2008	705.01 р.	246,358,654.23 р.	4,296.21
Октябрь	3.15% ▲	3.11% ▲	- 1.59% ▼
Два месяца	-27.56% ▼	-9.68% ▼	- 29.27% ▼
Три месяца	-37.65% ▼	0.56% ▲	- 39.35% ▼
Шесть месяцев	-30.92% ▼	129.87% ▲	- 31.26% ▼
Девять месяцев	-35.64% ▼	118.58% ▲	- 39.00% ▼
С начала года	-35.64% ▼	118.58% ▲	- 39.00% ▼
За год	-27.24% ▼	201.50% ▲	-34.09% ▼
С даты формирования фонда	-29.50% ▼	6,637.82% ▲	- 41.79% ▼

*RTSog - Индекс РТС - Нефть и Газ, в рублевом выражении

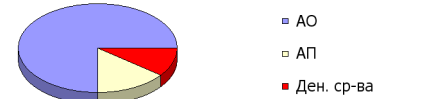
Инвестиционная цель:

Долгосрочное вложение средств в ценные бумаги недооцененных перспективных компаний нефтегазовой отрасли.

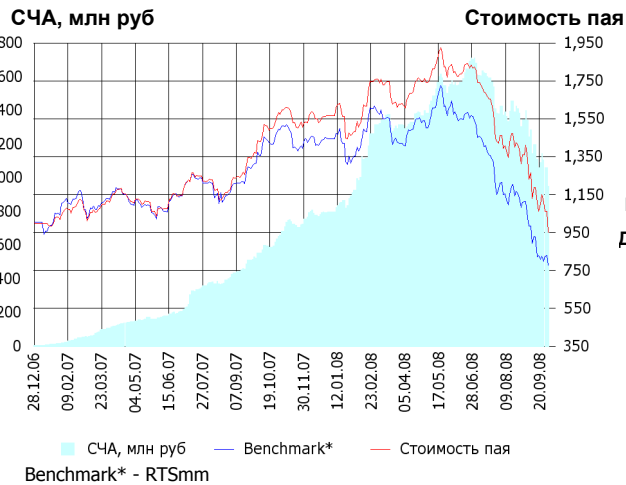
Данные по структуре портфеля: На дату: 25.09.2008



Доля	Тип вложения
75.09%	Акции обыкновенные
14.23%	Акции привилегированные
10.68%	Денежные средства



ОПИФА «Альфа-Капитал Металлургия»



Инвестиционная стратегия:

Инвестирование в ценные бумаги металлургической отрасли.

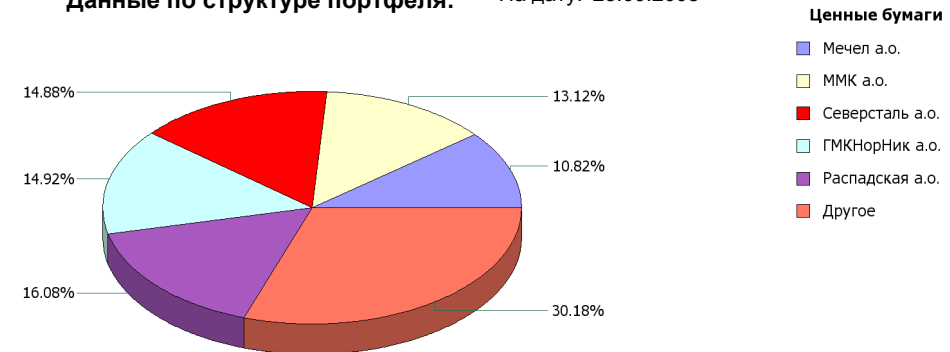
	Цена пая	СЧА	RTSmm*
01.10.2008	980.64 р.	968,355,448.1 р.	4,833.58
Октябрь	3.23% ▲	1.81% ▲	1.32% ▲
Два месяца	-32.91% ▼	-32.05% ▼	- 35.07% ▼
Три месяца	-45.66% ▼	-42.33% ▼	- 47.96% ▼
Шесть месяцев	-39.74% ▼	-26.39% ▼	- 44.38% ▼
Девять месяцев	-37.44% ▼	21.57% ▲	- 45.33% ▼
С начала года	-37.44% ▼	21.57% ▲	- 45.33% ▼
За год	-30.29% ▼	79.03% ▲	-42.00% ▼
С даты формирования фонда	-1.94% ▼	17,675.17% ▲	- 21.09% ▼

*RTSmm - Индекс РТС - Металлы и добыча, в рублевом выражении

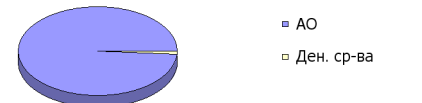
Инвестиционная цель:

Долгосрочное вложение средств в ценные бумаги недооцененных перспективных компаний металлургической отрасли.

Данные по структуре портфеля: На дату: 25.09.2008

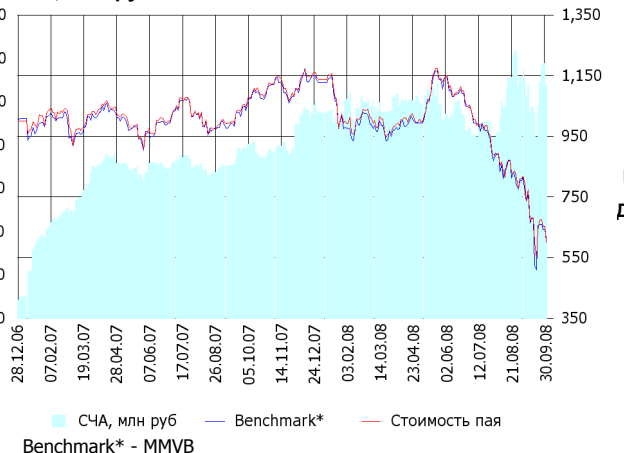


Доля	Тип вложения
98.79%	Акции обыкновенные
1.21%	Денежные средства



ОИПИФ «Альфа-Капитал Индекс ММВБ»

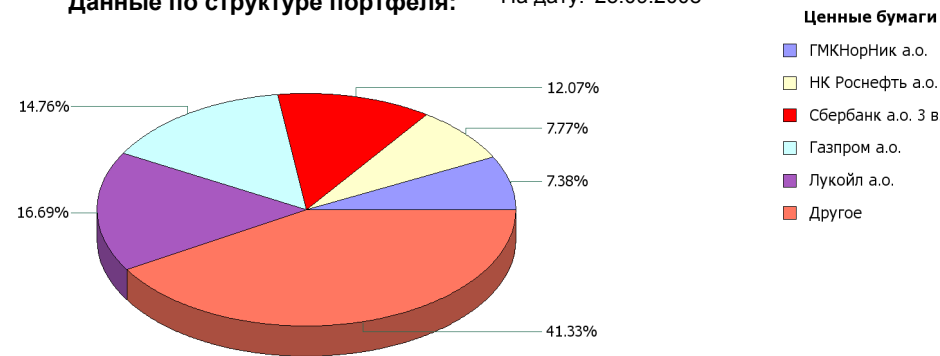
СЧА, млн руб Стоимость пая



	Цена пая	СЧА	ММВБ*
01.10.2008	624.54 р.	112,106,646.63 р.	1,027.66
Октябрь	3.85% ▲	4.29% ▲	0.00% ▬
Два месяца	-30.01% ▼	30.22% ▲	-31.15% ▼
Три месяца	-38.86% ▼	32.42% ▲	-39.87% ▼
Шесть месяцев	-37.30% ▼	7.92% ▲	-37.83% ▼
Девять месяцев	-45.08% ▼	18.27% ▲	-45.59% ▼
С начала года	-45.08% ▼	18.27% ▲	-45.59% ▼
За год	-41.63% ▼	39.96% ▲	-42.75% ▼
С даты формирования фонда	-37.55% ▼	1,321.81% ▲	-37.45% ▼

*ММВБ - Индекс ММВБ

Данные по структуре портфеля: На дату: 25.09.2008



Ценные бумаги

- ГМКНорНик а.о.
- НК Роснефть а.о.
- Сбербанк а.о. 3 в.
- Газпром а.о.
- Лукойл а.о.
- Другое

Инвестиционная цель:

Долгосрочное вложение средств в ценные бумаги формирующие индекс ММВБ.

Инвестиционная стратегия:

Основными объектами инвестиций являются ценные бумаги, по которым рассчитывается индекс ММВБ, а также денежные средства, включая иностранную валюту, на счетах и во вкладах в кредитных организациях.

Доля Тип вложения

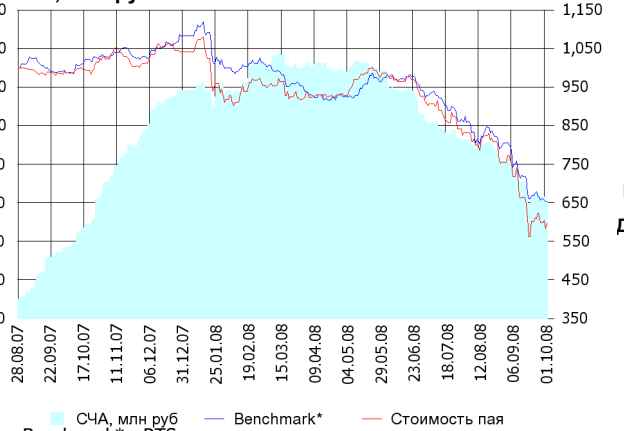
92.26%	Акции обыкновенные
2.48%	Акции привилегированные
5.26%	Денежные средства

Тип вложения

- АО
- Ден. ср-ва
- АП

ОПИФА «Альфа-Капитал Потребительский сектор»

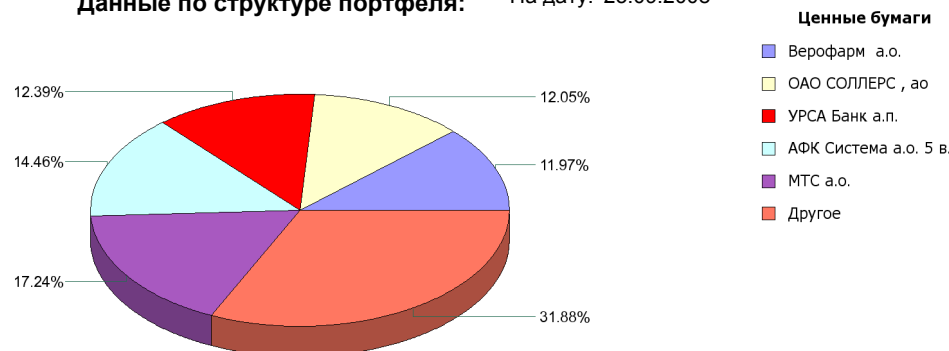
СЧА, млн руб Стоимость пая



	Цена пая	СЧА	RTScr*
01.10.2008	596.74 р.	62,260,458.1 р.	5,477.52
Октябрь	2.50% ▲	2.30% ▲	0.08% ▲
Два месяца	-28.25% ▼	-32.70% ▼	-23.98% ▼
Три месяца	-34.41% ▼	-39.02% ▼	-29.76% ▼
Шесть месяцев	-36.29% ▼	-53.01% ▼	-30.41% ▼
Девять месяцев	-42.74% ▼	-47.40% ▼	-39.61% ▼
С начала года	-42.74% ▼	-47.40% ▼	-39.61% ▼
С даты формирования фонда	-40.33% ▼	514.50% ▲	-34.63% ▼

*RTScr - Индекс РТС - Потребительские товары и розничная торговля, в рублевом выражении

Данные по структуре портфеля: На дату: 25.09.2008



Ценные бумаги

- Верофарм а.о.
- ОАО СОЛЛЕРС, ао
- УРСА Банк а.п.
- АФК Система а.о. 5 в.
- МТС а.о.
- Другое

Инвестиционная цель:

Получение дохода за счет долгосрочного вложения средств в ценные бумаги перспективных компаний потребительского сектора. Возможность инвестирования в бизнесы, находящиеся на ранней стадии развития обещает потенциально более высокий рост по сравнению с традиционными отраслями экономики.

Инвестиционная стратегия:

Долгосрочное инвестирование в акции компаний финансового рынка. Основными драйверами являются рост сбережений населения и потребность в розничных финансовых услугах, ведущие к активному развитию сектора.

Доля Тип вложения

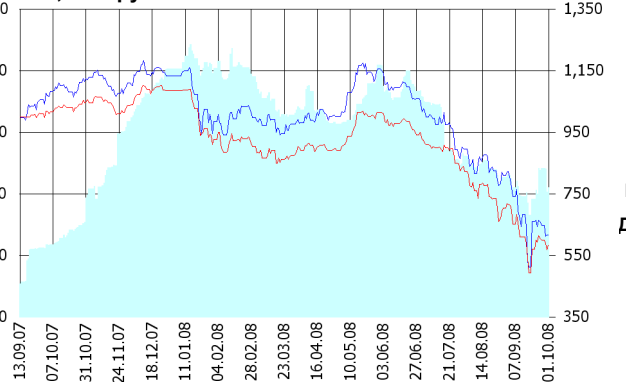
69.00%	Акции обыкновенные
15.84%	Акции привилегированные
3.73%	Денежные средства
11.43%	Другое

Тип вложения

- АО
- АП
- Другое
- Ден. ср-ва

ОПИФА «Альфа-Капитал Предприятия с государственным участием»

СЧА, млн руб **Стоимость пая**



СЧА, млн руб — Benchmark* — Стоимость пая
Benchmark* - MMVB

Инвестиционная стратегия:

Инвестирование средств в акции компаний, часть акций которых закреплена в государственной собственности. Относительный вес акций, включенных в портфель, определяется потенциалом роста стоимости данных акций.

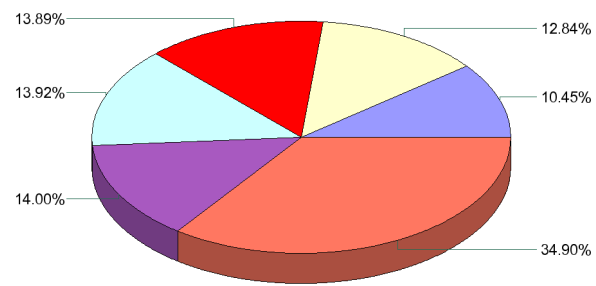
	Цена пая	СЧА	MMVB*	
01.10.2008	582.57 р.	42,051,111.72 р.	1,027.66	
Октябрь	2.64% ▲	3.52% ▲	0.00%	-
Два месяца	-29.13% ▼	-19.45% ▼	-31.15%	▼
Три месяца	-36.93% ▼	-41.12% ▼	-39.87%	▼
Шесть месяцев	-35.44% ▼	-38.43% ▼	-37.83%	▼
Девять месяцев	-46.25% ▼	-47.80% ▼	-45.59%	▼
С начала года	-46.25% ▼	-47.80% ▼	-45.59%	▼
С даты формирования фонда	-41.74% ▼	292.49%	-38.33%	▼

*MMVB - Индекс MMVB

Инвестиционная цель:

Получение дохода за счет долгосрочного вложения средств в ценные бумаги перспективных компаний компаний с государственным участием.

Данные по структуре портфеля: На дату: 25.09.2008



Ценные бумаги

- МТС а.о.
- Транснефть а.п.
- Газпром нефть а.о.
- Газпром а.о.
- НК Роснефть а.о.
- Другое

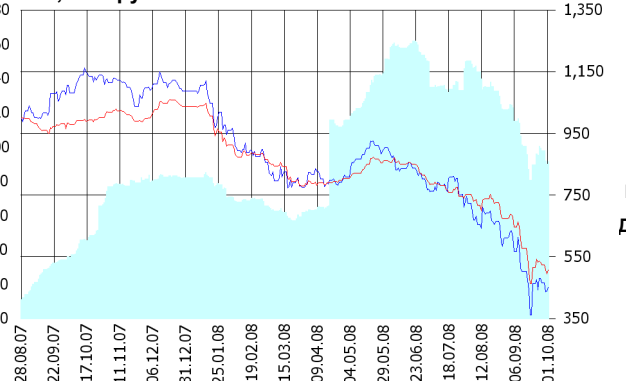
Доля	Тип вложения
81.95%	Акции обыкновенные
12.84%	Акции привилегированные
5.21%	Денежные средства

Тип вложения

- АО
- АП
- Ден. ср-ва

ОПИФА «Альфа-Капитал Финансы»

СЧА, млн руб **Стоимость пая**



СЧА, млн руб — Benchmark* — Стоимость пая
Benchmark* - SBER03

Инвестиционная стратегия:

Получение дохода за счет долгосрочного вложения средств в ценные бумаги перспективных компаний финансового сектора.

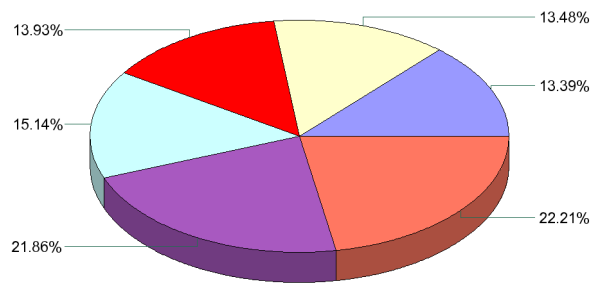
	Цена пая	СЧА	SBER03*	
01.10.2008	506.26 р.	91,592,163.15 р.	42.53	
Октябрь	2.23% ▲	1.88% ▲	2.63%	▲
Два месяца	-32.64% ▼	-39.12% ▼	-37.74%	▼
Три месяца	-36.11% ▼	-38.85% ▼	-41.49%	▼
Шесть месяцев	-36.43% ▼	44.16%	-45.33%	▼
Девять месяцев	-51.16% ▼	11.43%	-58.62%	▼
С начала года	-51.16% ▼	11.43%	-58.62%	▼
С даты формирования фонда	-49.37% ▼	726.38%	-54.99%	▼

*SBER03 - Сбербанк акции обыкновенные, 3-ий выпуск

Инвестиционная цель:

Долгосрочное инвестирование в акции компаний финансового рынка. Основными драйверами являются рост сбережений населения и потребность в розничных финансовых услугах, ведущие к активному развитию сектора.

Данные по структуре портфеля: На дату: 25.09.2008



Ценные бумаги

- ВТБ а.о.
- АФК Система а.о. 5 в.
- Сбербанк а.п. 3 в.
- Банк Санкт-Петербург а.о.
- Другое
- УРСА Банк а.п.

Доля	Тип вложения
53.95%	Акции обыкновенные
28.31%	Акции привилегированные
6.91%	Денежные средства
10.83%	Другое

Тип вложения

- АО
- АП
- Другое
- Ден. ср-ва

ООО «Управляющая компания «Альфа-Капитал». Лицензия на осуществление деятельности по управлению инвестиционными фондами, паевыми инвестиционными фондами и негосударственными пенсионными фондами № 21-000-1-00028 от 22 сентября 1998 года, выдана ФКЦБ России без ограничения срока действия. Правилами Д.У. паевых инвестиционных фондов под управлением ООО Управляющая компания «Альфа-Капитал» предусмотрены скидки к расчетной стоимости паев при их погашении. Обращаем Ваше внимание, что взимание скидок уменьшает доходность инвестиций в инвестиционные паи фондов

Стоимость инвестиционных паев может увеличиваться и уменьшаться, результаты инвестирования в прошлом не определяют доходы в будущем, государство не гарантирует доходность инвестиций в инвестиционные фонды. Прежде чем приобрести инвестиционный пай, следует внимательно ознакомиться с правилами доверительного управления фондом. Подробная информация о деятельности ООО «Управляющая компания «Альфа-Капитал» и ПИФов, находящихся под ее управлением, включая тексты правил доверительного управления, всех изменений и дополнений к ним, а также сведения о местах приема заявок на приобретение, погашение и обмен инвестиционных паев размещена на сайте ООО «Управляющая компания «Альфа-Капитал»: www.alfacapital.ru