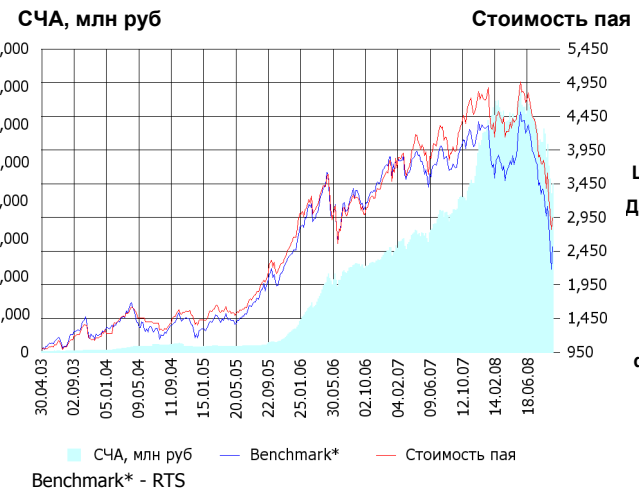


ОПИФА «Альфа-Капитал Акции»



	Цена пая	СЧА	RTS*
25.09.2008	2,998.93 р.	4,680,506,707.59 р.	32,716.49
Сентябрь	- 15.16% ▼	- 12.51% ▼	- 19.04% ▼
Три месяца	-35.15% ▼	-26.93% ▼	- 39.98% ▼
Шесть месяцев	-28.24% ▼	-22.20% ▼	- 30.81% ▼
Девять месяцев	-36.35% ▼	-19.04% ▼	- 42.03% ▼
С начала года	-36.19% ▼	-19.52% ▼	- 41.81% ▼
За год	-28.42% ▼	15.66% ▲	- 36.23% ▼
За три года	35.01% ▲	1,700.67% ▲	20.52% ▲
С даты формирования фонда	199.89% ▲	14,925.71% ▲	149.07% ▲

*RTS - Индекс РТС, в рублевом выражении

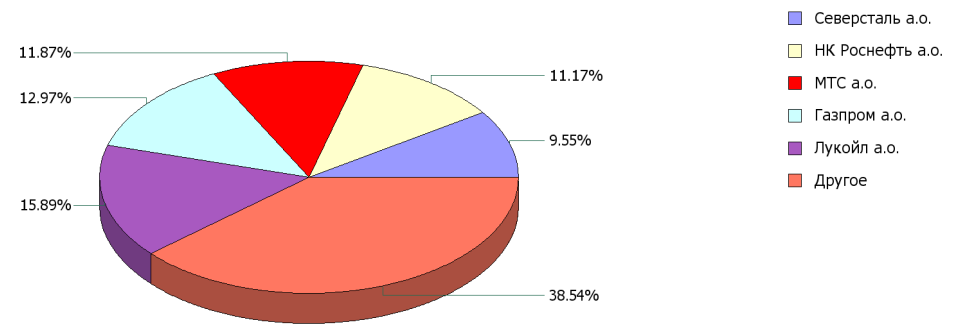
Инвестиционная цель:

Получение максимальной прибыли, сопоставимой с динамикой роста рынка акций.

Инвестиционная стратегия:

Инвестирование преимущественно в ликвидные акции ведущих российских компаний, а также акции второго эшелона, имеющие значительный потенциал роста.

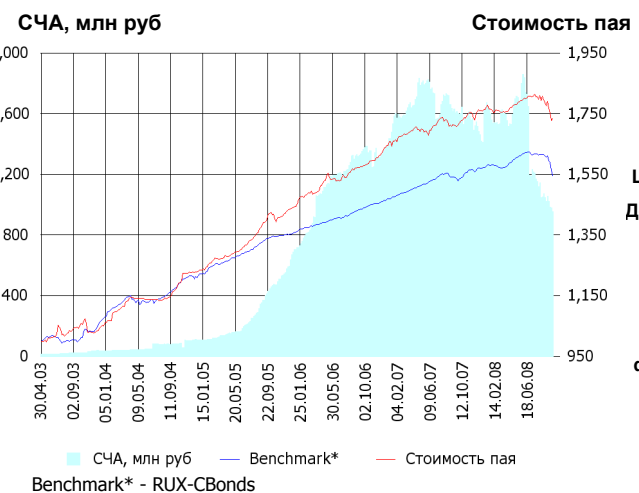
Данные по структуре портфеля: На дату: 19.09.2008



Доля	Тип вложения
79.36%	Акции обыкновенные
4.90%	Акции привилегированные
7.77%	Денежные средства
7.97%	Другое



ОПИФО «Альфа-Капитал Облигации Плюс»



	Цена пая	СЧА	RUX-CBonds*
25.09.2008	1,688.11 р.	897,592,887.57 р.	208.75
Сентябрь	- 5.50% ▼	- 14.06% ▼	- 5.94% ▼
Три месяца	-6.66% ▼	-24.07% ▼	- 6.56% ▼
Шесть месяцев	-3.83% ▼	-43.02% ▼	- 4.07% ▼
Девять месяцев	-4.07% ▼	-36.31% ▼	- 3.75% ▼
С начала года	-4.22% ▼	-44.77% ▼	- 3.89% ▼
За год	-1.64% ▼	-43.84% ▼	- 1.44% ▼
За три года	19.23% ▲	104.27% ▲	12.73% ▲
С даты формирования фонда	68.81% ▲	5,672.30% ▲	51.20% ▲

*RUX-CBonds - Индекс RUX-CBonds

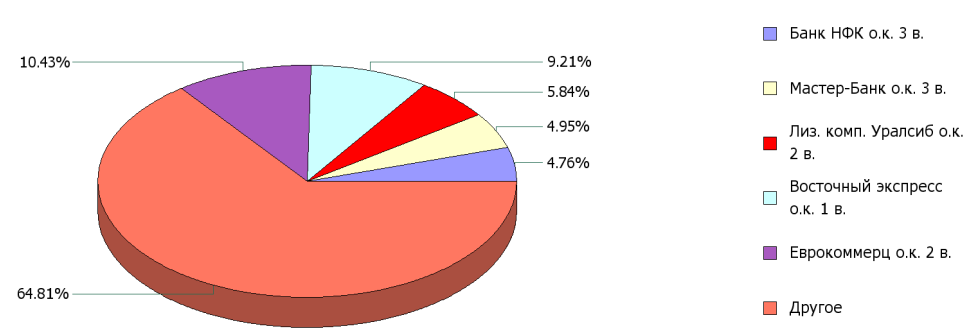
Инвестиционная цель:

Получение стабильного дохода, превышающего доход по банковскому депозиту и сопоставимого с динамикой роста рынка облигаций.

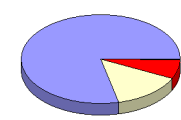
Инвестиционная стратегия:

Инвестиции в государственные, муниципальные и корпоративные облигации. При благоприятной рыночной ситуации добавляются инвестиции в ликвидные акции российских компаний.

Данные по структуре портфеля: На дату: 19.09.2008

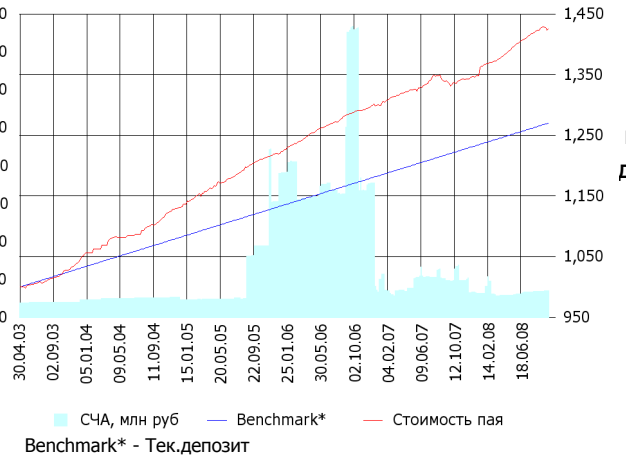


Доля	Тип вложения
6.83%	Акции обыкновенные
0.41%	Акции привилегированные
14.10%	Денежные средства
78.65%	Облигации



ОПИФО «Альфа-Капитал Резерв»

СЧА, млн руб Стоимость пая



Инвестиционная стратегия:

Инвестиции в максимально надежные и ликвидные государственные, муниципальные и корпоративные облигации, а также денежные средства.

	Цена пая	СЧА	Тек.депозит*
25.09.2008	1,408.95 р.	27,640,691.39 р.	1,270.55
Сентябрь	- 1.33% ▼	0.23%	0.29% ▲
Три месяца	-0.05% ▼	3.01%	0.99% ▲
Шесть месяцев	2.28% ▲	20.02%	2.01% ▲
Девять месяцев	4.51% ▲	6.92%	3.04% ▲
С начала года	4.48% ▲	9.45%	2.99% ▲
За год	5.62% ▲	-28.07% ▼	4.10% ▲
За три года	16.82% ▲	-63.25% ▼	13.39% ▲
С даты формирования фонда	40.90% ▲	77.75%	27.05% ▲

*Тек.депозит - Расчетный депозит - 5%

Инвестиционная цель:

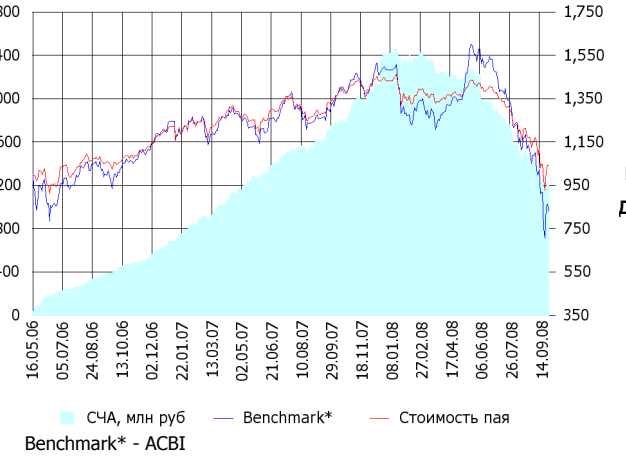
Получение стабильного дохода, превышающего доход по депозиту до востребования, при минимизации рисков сокращения суммы инвестиций.

Данные по структуре портфеля: На дату: 19.09.2008



ОПИФ СИ «Альфа-Капитал Сбалансированный»

СЧА, млн руб Стоимость пая



Инвестиционная стратегия:

Инвестирование в акции-лидеры роста фондового рынка, в акции фундаментально недооцененных компаний и в инструменты с фиксированной доходностью.

	Цена пая	СЧА	АСВБ*
25.09.2008	1,025.38 р.	1,200,726,068.14 р.	1,639,062.43
Сентябрь	- 11.24% ▼	- 14.92% ▼	- 23.85% ▼
Два месяца	-16.91% ▼	-26.44% ▼	- 32.65% ▼
Три месяца	-25.59% ▼	-36.51% ▼	- 43.92% ▼
Шесть месяцев	-23.23% ▼	-46.01% ▼	- 33.63% ▼
Девять месяцев	-28.56% ▼	-50.04% ▼	- 44.20% ▼
С начала года	-28.38% ▼	-50.32% ▼	- 44.07% ▼
За год	-23.07% ▼	-30.15% ▼	-37.14% ▼
С даты формирования фонда	2.54% ▲	6,062.46%	- 17.39% ▼

*АСВБ - Внутренний сбалансированный индекс УК

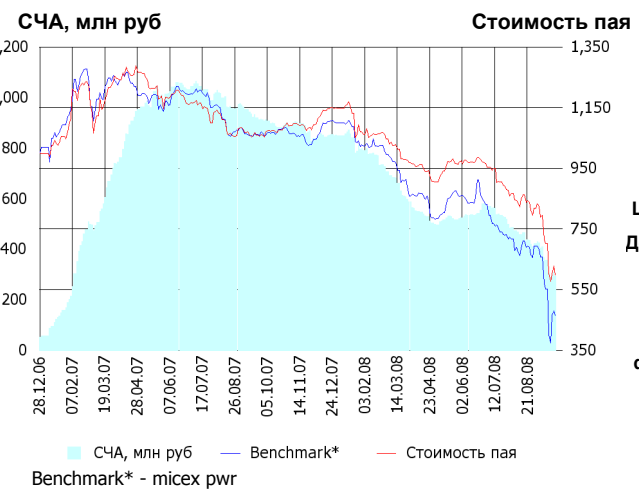
Инвестиционная цель:

Получение долгосрочного прироста стоимости при средней волатильности стоимости пая.

Данные по структуре портфеля: На дату: 19.09.2008



ОПИФА «Альфа-Капитал Электроэнергетика»



	Цена пая	СЧА	mixex pwr*
25.09.2008	578.44 р.	282,216,280.31 р.	1,427.26
Сентябрь	-29.31% ▼	-33.20% ▼	-35.40% ▼
Два месяца	-34.33% ▼	-45.70% ▼	-38.67% ▼
Три месяца	-40.48% ▼	-51.34% ▼	-47.37% ▼
Шесть месяцев	-40.81% ▼	-52.72% ▼	-49.63% ▼
Девять месяцев	-49.54% ▼	-66.76% ▼	-59.42% ▼
С начала года	-49.68% ▼	-66.80% ▼	-59.24% ▼
За год	-45.24% ▼	-69.06% ▼	-57.98% ▼
С даты формирования фонда	-42.16% ▼	967.72% ▲	-53.56% ▼

*mixex pwr - Индекс ММВБ Электроэнергетика

Инвестиционная цель:

▶ Долгосрочное вложение средств в ценные бумаги недооцененных перспективных компаний электроэнергетической отрасли.

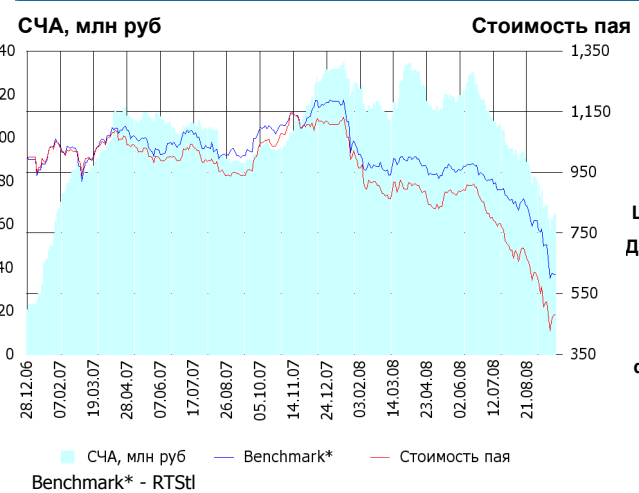
Инвестиционная стратегия:

▶ Инвестирование в ценные бумаги электроэнергетической отрасли.

Данные по структуре портфеля: На дату: 19.09.2008



ОПИФА «Альфа-Капитал Телекоммуникации»



	Цена пая	СЧА	RTStI*
25.09.2008	481.66 р.	64,969,352.75 р.	4,079.69
Сентябрь	-22.20% ▼	-20.73% ▼	-23.26% ▼
Два месяца	-33.35% ▼	-33.62% ▼	-30.74% ▼
Три месяца	-44.05% ▼	-45.11% ▼	-36.14% ▼
Шесть месяцев	-46.27% ▼	-50.27% ▼	-38.95% ▼
Девять месяцев	-56.66% ▼	-50.31% ▼	-48.57% ▼
С начала года	-56.53% ▼	-50.67% ▼	-48.76% ▼
За год	-50.02% ▼	-27.79% ▼	-40.91% ▼
С даты формирования фонда	-51.83% ▼	684.67% ▲	-38.12% ▼

*RTStI - Индекс РТС - Телекоммуникации, в рублевом выражении

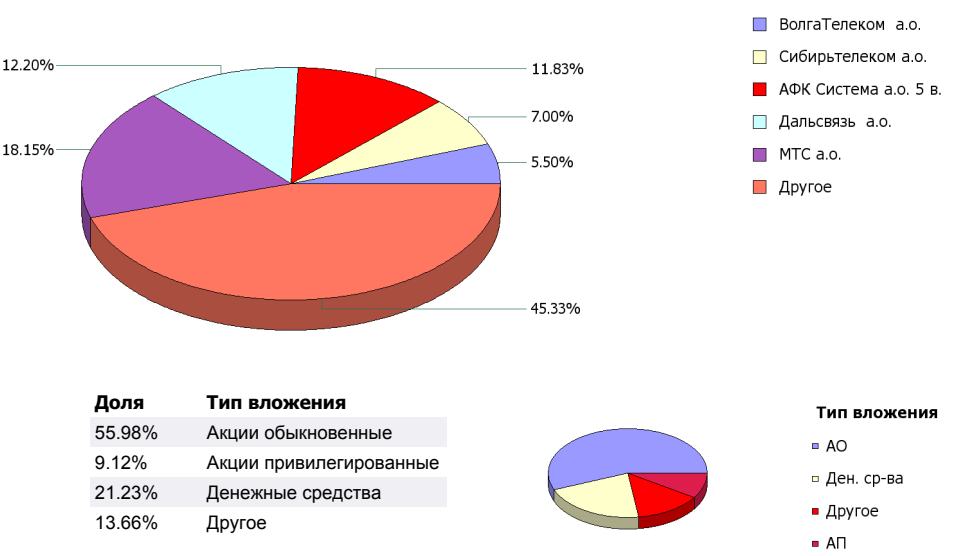
Инвестиционная цель:

▶ Долгосрочное вложение средств в ценные бумаги недооцененных перспективных компаний телекоммуникационной отрасли.

Инвестиционная стратегия:

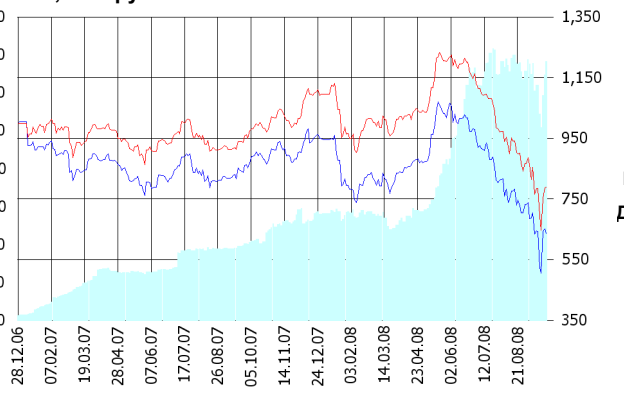
▶ Инвестирование в ценные бумаги телекоммуникационной отрасли.

Данные по структуре портфеля: На дату: 19.09.2008



ОПИФА «Альфа-Капитал Нефтегаз»

СЧА, млн руб Стоимость пая



СЧА, млн руб Benchmark* - RTSog

Инвестиционная стратегия:

Инвестирование в ценные бумаги нефтегазовой отрасли.

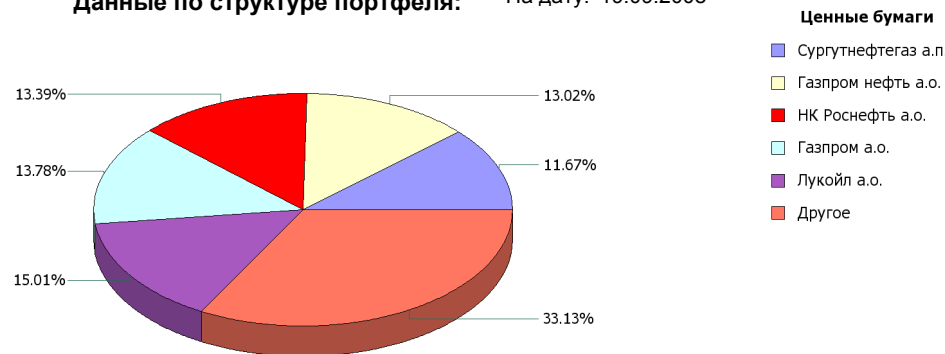
	Цена пая	СЧА	RTSog*
25.09.2008	774.27 р.	269,153,188.03 р.	4,680.88
Сентябрь	- 10.79% ▼	2.29% ▲	- 14.07% ▼
Два месяца	-21.46% ▼	3.72% ▲	- 22.51% ▼
Три месяца	-32.98% ▼	3.52% ▲	- 35.35% ▼
Шесть месяцев	-21.03% ▼	177.20% ▲	- 21.96% ▼
Девять месяцев	-29.06% ▼	140.36% ▲	- 33.84% ▼
С начала года	-29.32% ▼	138.80% ▲	- 33.54% ▼
За год	-18.20% ▼	237.35% ▲	-26.61% ▼
С даты формирования фонда	-22.57% ▼	7,261.24% ▲	- 36.58% ▼

*RTSog - Индекс РТС - Нефть и Газ, в рублевом выражении

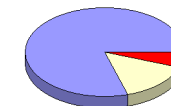
Инвестиционная цель:

Долгосрочное вложение средств в ценные бумаги недооцененных перспективных компаний нефтегазовой отрасли.

Данные по структуре портфеля: На дату: 19.09.2008



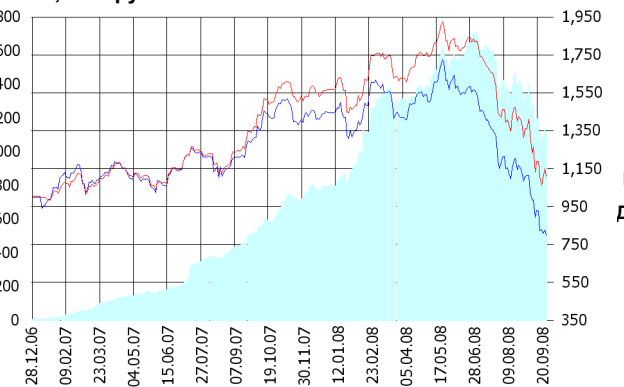
Доля	Тип вложения
13.39%	Сургутнефтегаз а.п.
13.02%	Газпром нефть а.о.
11.67%	НК Роснефть а.о.
13.78%	Газпром а.о.
15.01%	Лукойл а.о.
33.13%	Другое



Тип вложения
 □ АО
 □ АП
 ■ Ден. ср-ва

ОПИФА «Альфа-Капитал Металлургия»

СЧА, млн руб Стоимость пая



СЧА, млн руб Benchmark* - RTSmm

Инвестиционная стратегия:

Инвестирование в ценные бумаги металлургической отрасли.

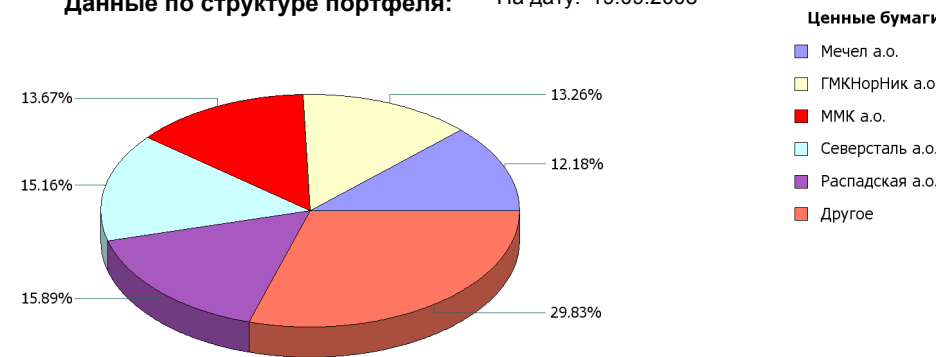
	Цена пая	СЧА	RTSmm*
25.09.2008	1,070.12 р.	1,067,913,042.44 р.	4,948.38
Сентябрь	- 21.42% ▼	- 20.62% ▼	- 27.24% ▼
Два месяца	-26.01% ▼	-24.21% ▼	- 32.09% ▼
Три месяца	-41.62% ▼	-37.63% ▼	- 48.39% ▼
Шесть месяцев	-33.59% ▼	-17.43% ▼	- 43.38% ▼
Девять месяцев	-31.54% ▼	34.68% ▲	- 44.34% ▼
С начала года	-31.73% ▼	34.06% ▲	- 44.03% ▼
За год	-20.67% ▼	107.21% ▲	-38.40% ▼
С даты формирования фонда	7.01% ▲	19,502.65% ▲	- 19.22% ▼

*RTSmm - Индекс РТС - Металлы и добыча, в рублевом выражении

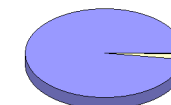
Инвестиционная цель:

Долгосрочное вложение средств в ценные бумаги недооцененных перспективных компаний металлургической отрасли.

Данные по структуре портфеля: На дату: 19.09.2008

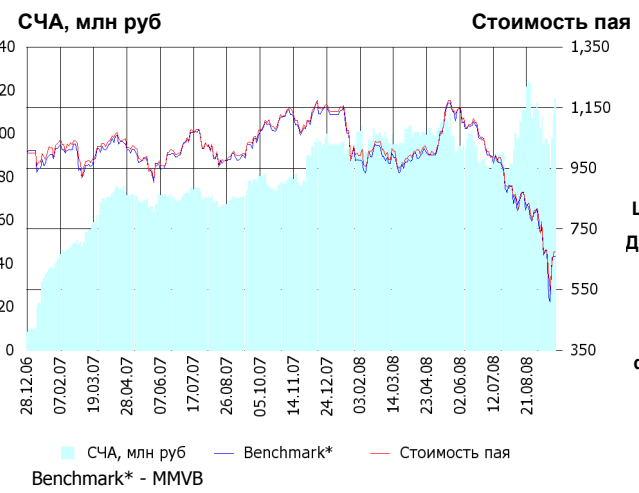


Доля	Тип вложения
13.67%	Мечел а.о.
13.26%	ГМКНорник а.о.
12.18%	ММК а.о.
15.16%	Северсталь а.о.
15.89%	Распадская а.о.
29.83%	Другое



Тип вложения
 □ АО
 □ Ден. ср-ва
 ■ Другое

ОИПИФ «Альфа-Капитал Индекс ММВБ»



	Цена пая	СЧА	ММVB*
25.09.2008	661.77 р.	117,959,442.17 р.	1,095.51
Сентябрь	- 18.30% ▼	5.99% ▲	- 18.79% ▼
Два месяца	-25.95% ▼	40.85% ▲	- 26.33% ▼
Три месяца	-37.06% ▼	36.69% ▲	- 37.67% ▼
Шесть месяцев	-31.29% ▼	23.05% ▲	- 31.26% ▼
Девять месяцев	-42.21% ▼	23.69% ▲	- 42.47% ▼
С начала года	-41.80% ▼	24.45% ▲	- 42.00% ▼
За год	-36.41% ▼	52.05% ▲	-37.22% ▼
С даты формирования фонда	-33.82% ▼	1,396.04% ▲	- 33.32% ▼

*ММVB - Индекс ММВБ

Инвестиционная стратегия:

Основными объектами инвестиций являются ценные бумаги, по которым рассчитывается индекс ММВБ, а также денежные средства, включая иностранную валюту, на счетах и во вкладах в кредитных организациях.

Инвестиционная цель:

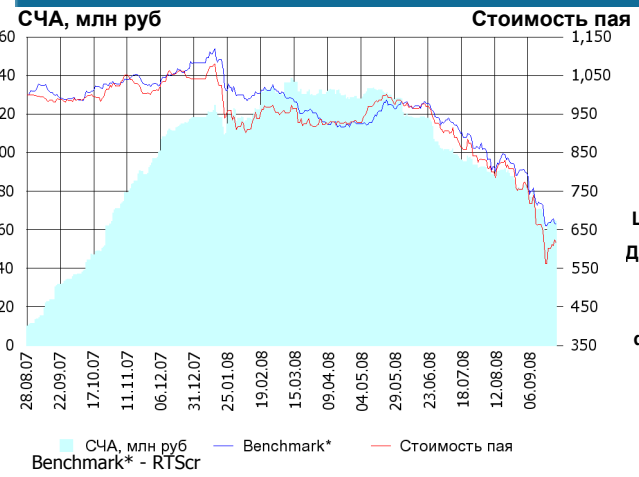
Долгосрочное вложение средств в ценные бумаги формирующие индекс ММВБ.

Данные по структуре портфеля: На дату: 19.09.2008



Доля	Тип вложения
89.68%	Акции обыкновенные
2.11%	Акции привилегированные
8.21%	Денежные средства

ОПИФА «Альфа-Капитал Потребительский сектор»



	Цена пая	СЧА	RTScr*
25.09.2008	616.33 р.	64,380,469.23 р.	5,577.64
Сентябрь	- 18.45% ▼	- 20.90% ▼	- 17.26% ▼
Два месяца	-26.73% ▼	-31.25% ▼	- 22.78% ▼
Три месяца	-34.25% ▼	-39.74% ▼	-30.46% ▼
Шесть месяцев	-33.07% ▼	-50.47% ▼	-30.92% ▼
Девять месяцев	-41.01% ▼	-44.52% ▼	-37.59% ▼
С начала года	-40.86% ▼	-45.61% ▼	-38.50% ▼
С даты формирования фонда	-38.37% ▼	535.42% ▲	- 33.44% ▼

*RTScr - Индекс РТС - Потребительские товары и розничная торговля, в рублевом выражении

Инвестиционная стратегия:

Долгосрочное инвестирование в акции компаний финансового рынка. Основными драйверами являются рост сбережений населения и потребность в розничных финансовых услугах, ведущие к активному развитию сектора.

Инвестиционная цель:

Получение дохода за счет долгосрочного вложения средств в ценные бумаги перспективных компаний потребительского сектора. Возможность инвестирования в бизнесы, находящиеся на ранней стадии развития обещает потенциально более высокий рост по сравнению с традиционными отраслями экономики.

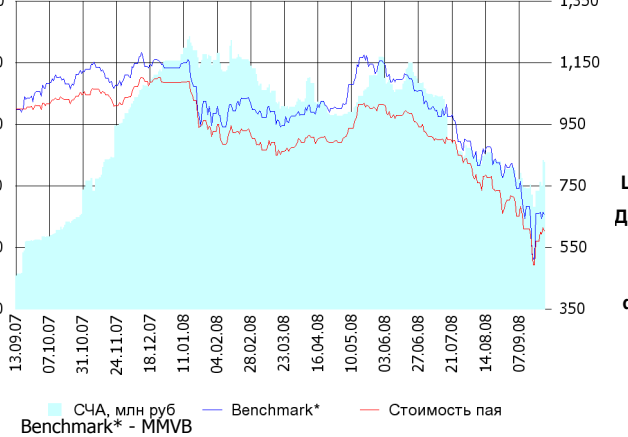
Данные по структуре портфеля: На дату: 19.09.2008



Доля	Тип вложения
59.19%	Акции обыкновенные
15.25%	Акции привилегированные
13.73%	Денежные средства
11.82%	Другое

ОПИФА «Альфа-Капитал Предприятия с государственным участием»

СЧА, млн руб | Стоимость пая



	Цена пая	СЧА	ММВВ*
25.09.2008	602.6 р.	47,632,583.04 р.	1,095.51
Сентябрь	- 14.41% ▼	4.94% ▲	- 18.79% ▼
Два месяца	-29.03% ▼	-6.84% ▼	- 26.33% ▼
Три месяца	-36.61% ▼	-36.34% ▼	-37.67% ▼
Шесть месяцев	-30.01% ▼	-26.63% ▼	-31.26% ▼
Девять месяцев	-44.59% ▼	-38.15% ▼	-42.47% ▼
С начала года	-44.40% ▼	-40.87% ▼	-42.00% ▼
С даты формирования фонда	-39.74% ▼	344.58% ▲	- 34.26% ▼

*ММВВ - Индекс ММВВ

СЧА, млн руб | Benchmark* - ММВВ | Стоимость пая

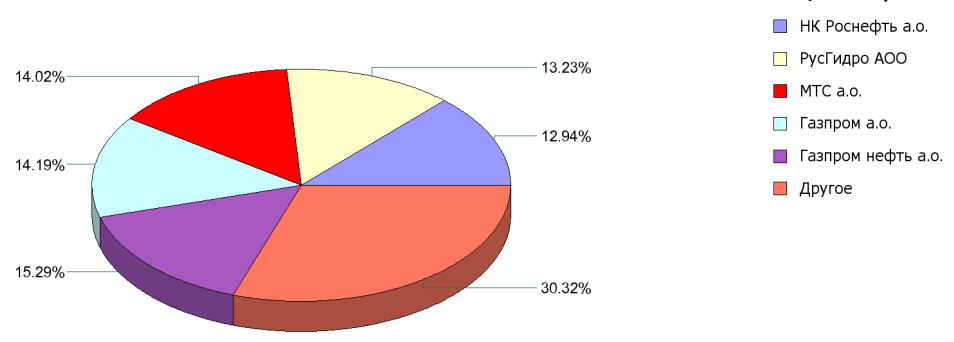
Инвестиционная стратегия:

Инвестирование средств в акции компаний, часть акций которых закреплена в государственной собственности. Относительный вес акций, включенных в портфель, определяется потенциалом роста стоимости данных акций.

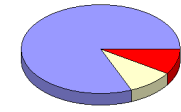
Инвестиционная цель:

Получение дохода за счет долгосрочного вложения средств в ценные бумаги перспективных компаний компаний с государственным участием.

Данные по структуре портфеля: На дату: 19.09.2008

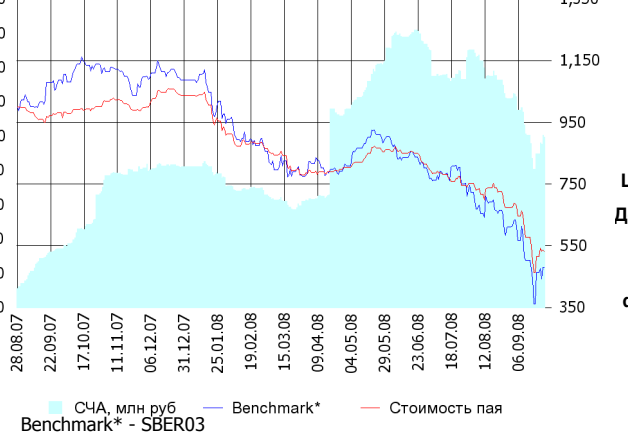


Доля	Тип вложения
81.42%	Акции обыкновенные
9.50%	Акции привилегированные
9.07%	Денежные средства



ОПИФА «Альфа-Капитал Финансы»

СЧА, млн руб | Стоимость пая



	Цена пая	СЧА	SBER03*
25.09.2008	531.62 р.	99,484,270.91 р.	45.27
Сентябрь	- 21.11% ▼	- 18.30% ▼	- 21.57% ▼
Два месяца	-28.68% ▼	-25.16% ▼	- 36.11% ▼
Три месяца	-35.22% ▼	-35.84% ▼	-41.59% ▼
Шесть месяцев	-32.03% ▼	67.98% ▲	-38.60% ▼
Девять месяцев	-49.07% ▼	20.51% ▲	-56.28% ▼
С начала года	-48.71% ▼	21.03% ▲	-55.96% ▼
С даты формирования фонда	-46.84% ▼	797.59% ▲	- 52.09% ▼

*SBER03 - Сбербанк акции обыкновенные, 3-ий выпуск

СЧА, млн руб | Benchmark* - SBER03 | Стоимость пая

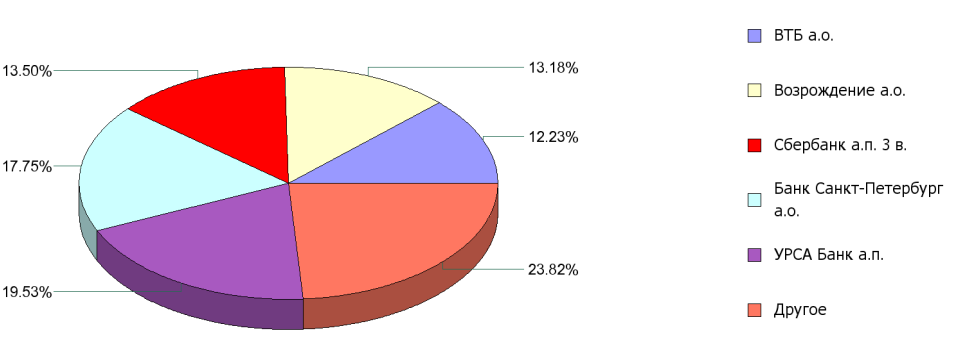
Инвестиционная стратегия:

Получение дохода за счет долгосрочного вложения средств в ценные бумаги перспективных компаний финансового сектора.

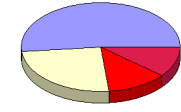
Инвестиционная цель:

Долгосрочное инвестирование в акции компаний финансового рынка. Основными драйверами являются рост сбережений населения и потребность в розничных финансовых услугах, ведущие к активному развитию сектора.

Данные по структуре портфеля: На дату: 19.09.2008



Доля	Тип вложения
51.72%	Акции обыкновенные
24.94%	Акции привилегированные
11.10%	Денежные средства
12.24%	Другое



ООО «Управляющая компания «Альфа-Капитал». Лицензия на осуществление деятельности по управлению инвестиционными фондами, паевыми инвестиционными фондами и негосударственными пенсионными фондами № 21-000-1-00028 от 22 сентября 1998 года, выдана ФКЦБ России без ограничения срока действия. Правилами Д.У. паевых инвестиционных фондов под управлением ООО Управляющая компания «Альфа-Капитал» предусмотрены скидки к расчетной стоимости паев при их погашении. Обращаем Ваше внимание, что взимание скидок уменьшает доходность инвестиций в инвестиционные паи фондов

Стоимость инвестиционных паев может увеличиваться и уменьшаться, результаты инвестирования в прошлом не определяют доходы в будущем, государство не гарантирует доходность инвестиций в инвестиционные фонды. Прежде чем приобрести инвестиционный пай, следует внимательно ознакомиться с правилами доверительного управления фондом. Подробная информация о деятельности ООО «Управляющая компания «Альфа-Капитал» и ПИФов, находящихся под ее управлением, включая тексты правил доверительного управления, всех изменений и дополнений к ним, а также сведения о местах приема заявок на приобретение, погашение и обмен инвестиционных паев размещена на сайте ООО «Управляющая компания «Альфа-Капитал»: www.alfacapital.ru