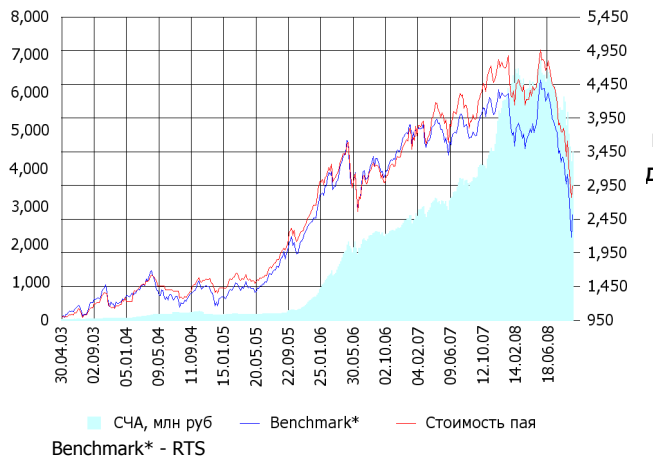


ОПИФА «Альфа-Капитал Акции»

СЧА, млн руб Стоимость пая



	Цена пая	СЧА	RTS*
22.09.2008	3,066 р.	4,681,076,792.54 р.	33,374.31
Сентябрь	-13.26% ▼	-12.50% ▼	-17.41% ▼
Три месяца	-34.69% ▼	-27.65% ▼	-39.70% ▼
Шесть месяцев	-26.72% ▼	-22.05% ▼	-28.56% ▼
Девять месяцев	-35.92% ▼	-16.24% ▼	-41.21% ▼
С начала года	-34.76% ▼	-19.51% ▼	-40.64% ▼
За год	-26.85% ▼	15.99% ▲	-34.26% ▼
За три года	37.31% ▲	1,717.26% ▲	21.91% ▲
С даты формирования фонда	206.60% ▲	14,927.54% ▲	154.07% ▲

*RTS - Индекс РТС, в рублевом выражении

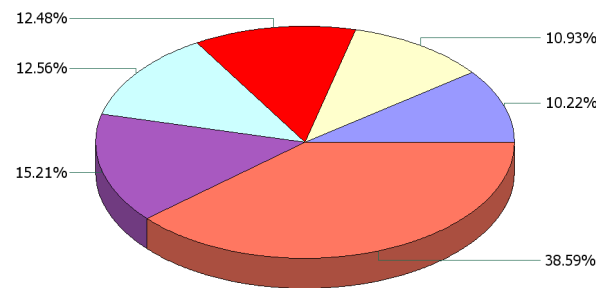
Инвестиционная цель:

Получение максимальной прибыли, сопоставимой с динамикой роста рынка акций.

Инвестиционная стратегия:

Инвестирование преимущественно в ликвидные акции ведущих российских компаний, а также акции второго эшелона, имеющие значительный потенциал роста.

Данные по структуре портфеля: На дату: 16.09.2008



Ценные бумаги

- Северсталь а.о.
- НК Роснефть а.о.
- Газпром а.о.
- МТС а.о.
- Лукойл а.о.
- Другое

Доля Тип вложения

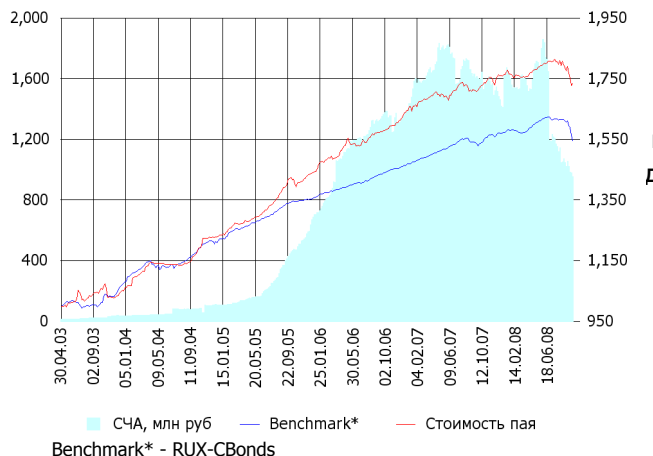
90.89%	Акции обыкновенные
5.47%	Акции привилегированные
0.56%	Денежные средства
3.08%	Другое

Тип вложения

- АО
- АП
- Другое
- Ден. ср-ва

ОПИФО «Альфа-Капитал Облигации Плюс»

СЧА, млн руб Стоимость пая



	Цена пая	СЧА	RUX-CBonds*
22.09.2008	1,719.09 р.	924,781,379.41 р.	213.25
Сентябрь	-3.77% ▼	-11.45% ▼	-3.91% ▼
Три месяца	-4.94% ▼	-22.56% ▼	-4.86% ▼
Шесть месяцев	-2.15% ▼	-42.38% ▼	-1.87% ▼
Девять месяцев	-2.35% ▼	-34.81% ▼	-1.55% ▼
С начала года	-2.47% ▼	-43.10% ▼	-1.82% ▼
За год	0.34% ▲	-42.18% ▼	1.07% ▲
За три года	21.28% ▲	111.22% ▲	15.25% ▲
С даты формирования фонда	71.91% ▲	5,847.15% ▲	54.46% ▲

*RUX-CBonds - Индекс RUX-CBonds

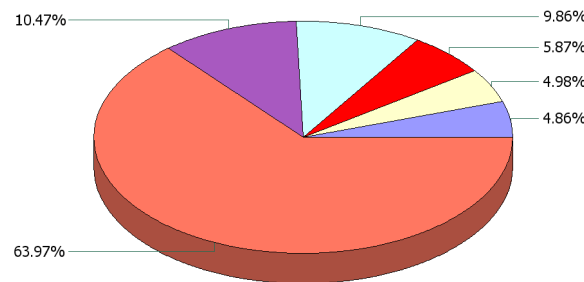
Инвестиционная цель:

Получение стабильного дохода, превышающего доход по банковскому депозиту и сопоставимого с динамикой роста рынка облигаций.

Инвестиционная стратегия:

Инвестиции в государственные, муниципальные и корпоративные облигации. При благоприятной рыночной ситуации добавляются инвестиции в ликвидные акции российских компаний.

Данные по структуре портфеля: На дату: 16.09.2008



Ценные бумаги

- Банк НФК о.к. 3 в.
- Мастер-Банк о.к. 3 в.
- Лиз. комп. Уралсиб о.к. 2 в.
- Восточный экспресс о.к. 1 в.
- Еврокоммерц о.к. 2 в.
- Другое

Доля Тип вложения

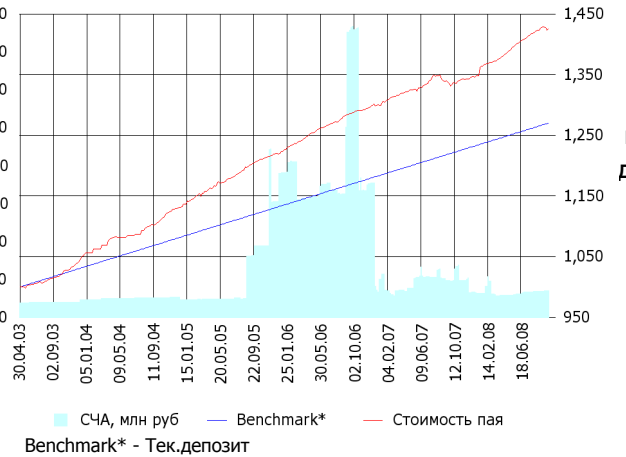
5.93%	Акции обыкновенные
0.39%	Акции привилегированные
14.09%	Денежные средства
0.20%	Другое
79.38%	Облигации

Тип вложения

- Облигации
- Ден. ср-ва
- АО
- АП

ОПИФО «Альфа-Капитал Резерв»

СЧА, млн руб Стоимость пая



	Цена пая	СЧА	Тек.депозит*
22.09.2008	1,424.6 р.	27,666,893.01 р.	1,270.14
Сентябрь	- 0.24% ▼	0.33%	0.26% ▲
Три месяца	1.13% ▲	3.95%	0.99% ▲
Шесть месяцев	3.51% ▲	20.24%	2.01% ▲
Девять месяцев	5.81% ▲	2.56%	3.05% ▲
С начала года	5.64% ▲	9.56%	2.95% ▲
За год	7.00% ▲	-27.87% ▼	4.10% ▲
За три года	18.18% ▲	-63.20% ▼	13.39% ▲
С даты формирования фонда	42.46% ▲	77.92%	27.01% ▲

*Тек.депозит - Расчетный депозит - 5%

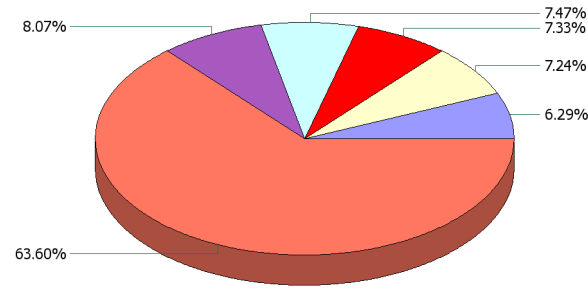
Инвестиционная стратегия:

Инвестиции в максимально надежные и ликвидные государственные, муниципальные и корпоративные облигации, а также денежные средства.

Инвестиционная цель:

Получение стабильного дохода, превышающего доход по депозиту до востребования, при минимизации рисков сокращения суммы инвестиций.

Данные по структуре портфеля: На дату: 16.09.2008



Ценные бумаги

- Еврокоммерц о.к. 5 в.
- ВТБ лизинг финанс о.к. 1 в.
- ХКФ Банк о.к. 4 в.
- Россельхозбанк о.к. 4 в.
- КМБ Банк о.к. 2 в.
- Другое

Доля Тип вложения

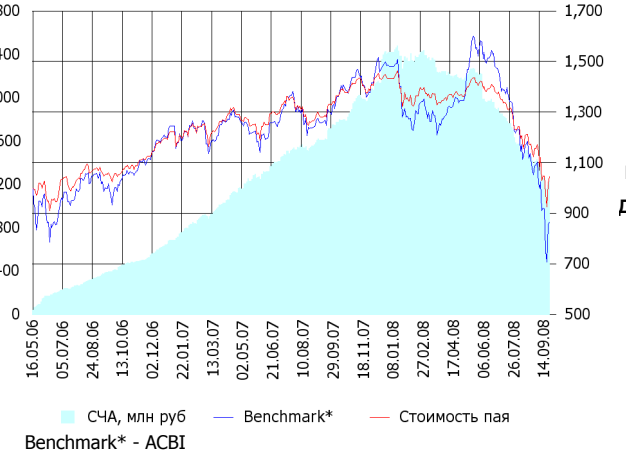
13.91%	Денежные средства
86.09%	Облигации

Тип вложения

- Облигации
- Ден. ср-ва

ОПИФ СИ «Альфа-Капитал Сбалансированный»

СЧА, млн руб Стоимость пая



	Цена пая	СЧА	АСВІ*
22.09.2008	1,044.25 р.	1,226,302,746.39 р.	1,708,085.96
Сентябрь	- 9.60% ▼	- 13.10% ▼	- 20.64% ▼
Два месяца	-19.50% ▼	-28.79% ▼	- 34.97% ▼
Три месяца	-24.96% ▼	-36.36% ▼	- 42.63% ▼
Шесть месяцев	-21.86% ▼	-45.04% ▼	- 29.89% ▼
Девять месяцев	-27.73% ▼	-49.21% ▼	- 42.12% ▼
С начала года	-27.06% ▼	-49.26% ▼	- 41.72% ▼
За год	-21.57% ▼	-28.40% ▼	-33.56% ▼
С даты формирования фонда	4.42% ▲	6,193.73%	- 13.92% ▼

*АСВІ - Внутренний сбалансированный индекс УК

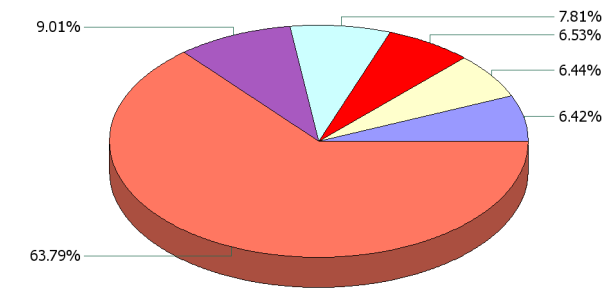
Инвестиционная стратегия:

Инвестирование в акции-лидеры роста фондового рынка, в акции фундаментально недооцененных компаний и в инструменты с фиксированной доходностью.

Инвестиционная цель:

Получение долгосрочного прироста стоимости при средней волатильности стоимости пая.

Данные по структуре портфеля: На дату: 16.09.2008



Ценные бумаги

- Северсталь а.о.
- РВК-Финанс о.к. 1 в.
- НК Роснефть а.о.
- Газпром а.о.
- Лукойл а.о.
- Другое

Доля Тип вложения

52.27%	Акции обыкновенные
3.07%	Акции привилегированные
10.26%	Денежные средства
4.46%	Другое
29.94%	Облигации

Тип вложения

- АО
- Облигации
- Ден. ср-ва
- Другое

ОПИФА «Альфа-Капитал Электроэнергетика»



	Цена пая	СЧА	mixex pwr*
22.09.2008	628.48 р.	307,972,479.86 р.	1,527.41
Сентябрь	-23.20% ▼	-27.10% ▼	-30.87% ▼
Два месяца	-29.83% ▼	-41.74% ▼	-34.56% ▼
Три месяца	-36.19% ▼	-43.06% ▼	-46.78% ▼
Шесть месяцев	-35.87% ▼	-49.59% ▼	-47.15% ▼
Девять месяцев	-45.40% ▼	-63.99% ▼	-56.58% ▼
С начала года	-45.32% ▼	-63.77% ▼	-56.38% ▼
За год	-40.72% ▼	-66.54% ▼	-54.85% ▼
С даты формирования фонда	-37.15% ▼	1,065.17% ▲	-50.30% ▼

*mixex pwr - Индекс ММВБ Электроэнергетика

Инвестиционная цель:

▶ Долгосрочное вложение средств в ценные бумаги недооцененных перспективных компаний электроэнергетической отрасли.

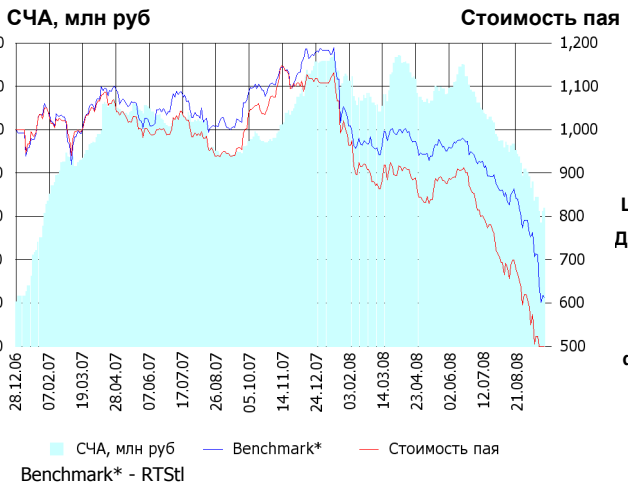
Инвестиционная стратегия:

▶ Инвестирование в ценные бумаги электроэнергетической отрасли.

Данные по структуре портфеля: На дату: 16.09.2008



ОПИФА «Альфа-Капитал Телекоммуникации»



	Цена пая	СЧА	RTStI*
22.09.2008	480.03 р.	63,910,362.53 р.	4,123.68
Сентябрь	-22.47% ▼	-22.02% ▼	-22.43% ▼
Два месяца	-37.41% ▼	-38.52% ▼	-30.80% ▼
Три месяца	-46.00% ▼	-47.90% ▼	-36.23% ▼
Шесть месяцев	-48.09% ▼	-49.08% ▼	-38.69% ▼
Девять месяцев	-57.09% ▼	-51.34% ▼	-47.96% ▼
С начала года	-56.68% ▼	-51.47% ▼	-48.21% ▼
За год	-49.92% ▼	-28.74% ▼	-39.84% ▼
С даты формирования фонда	-52.00% ▼	671.88% ▲	-37.45% ▼

*RTStI - Индекс РТС - Телекоммуникации, в рублевом выражении

Инвестиционная цель:

▶ Долгосрочное вложение средств в ценные бумаги недооцененных перспективных компаний телекоммуникационной отрасли.

Инвестиционная стратегия:

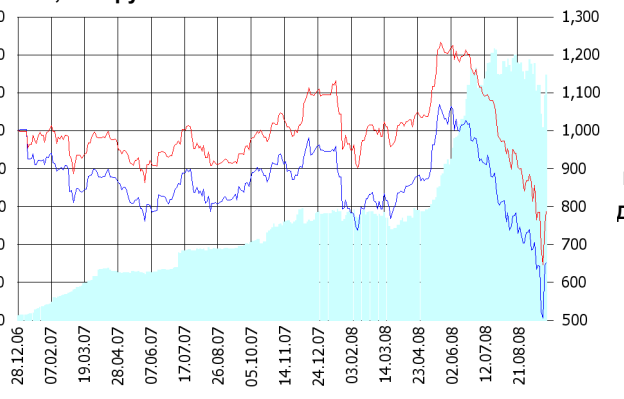
▶ Инвестирование в ценные бумаги телекоммуникационной отрасли.

Данные по структуре портфеля: На дату: 16.09.2008



ОПИФА «Альфа-Капитал Нефтегаз»

СЧА, млн руб **Стоимость пая**



СЧА, млн руб — Benchmark* — Стоимость пая
Benchmark* - RTSog

Инвестиционная стратегия:

Инвестирование в ценные бумаги нефтегазовой отрасли.

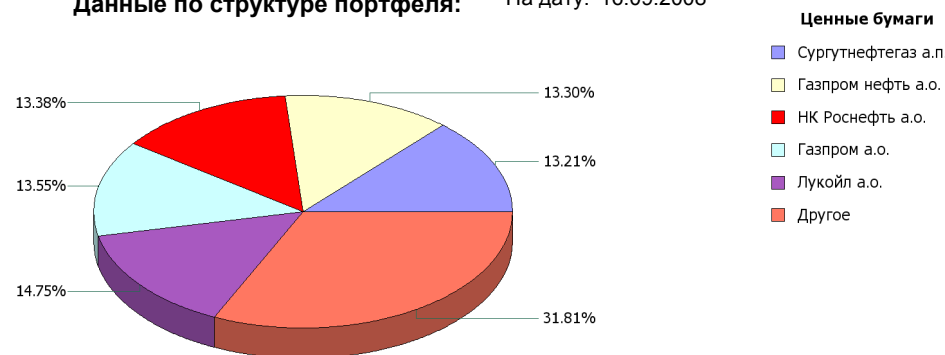
	Цена пая	СЧА	RTSog*
22.09.2008	786.23 р.	259,210,001.28 р.	4,850.81
Сентябрь	- 9.41% ▼	- 1.49% ▼	- 10.95% ▼
Два месяца	-25.65% ▼	-9.08% ▼	- 25.57% ▼
Три месяца	-33.59% ▼	-2.73% ▼	- 34.34% ▼
Шесть месяцев	-18.38% ▼	170.13% ▲	- 17.00% ▼
Девять месяцев	-28.85% ▼	127.72% ▲	- 32.15% ▼
С начала года	-28.23% ▼	129.98% ▲	- 31.13% ▼
За год	-16.21% ▼	231.06% ▲	-22.70% ▼
С даты формирования фонда	-21.38% ▼	6,989.30% ▲	- 34.27% ▼

*RTSog - Индекс РТС - Нефть и Газ, в рублевом выражении

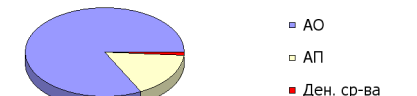
Инвестиционная цель:

Долгосрочное вложение средств в ценные бумаги недооцененных перспективных компаний нефтегазовой отрасли.

Данные по структуре портфеля: На дату: 16.09.2008

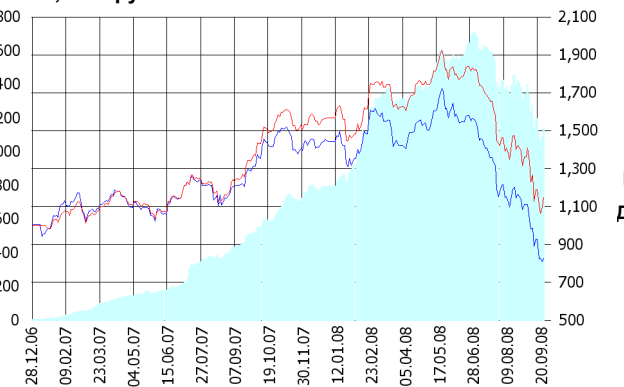


Доля	Тип вложения
82.39%	Акции обыкновенные
16.46%	Акции привилегированные
1.15%	Денежные средства



ОПИФА «Альфа-Капитал Металлургия»

СЧА, млн руб **Стоимость пая**



СЧА, млн руб — Benchmark* — Стоимость пая
Benchmark* - RTSmm

Инвестиционная стратегия:

Инвестирование в ценные бумаги металлургической отрасли.

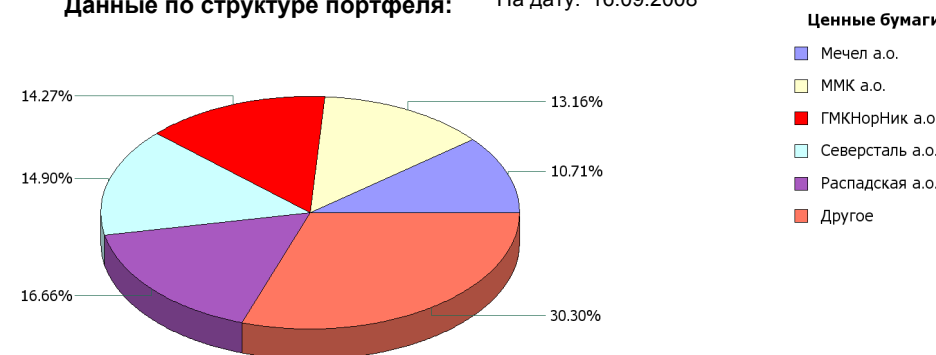
	Цена пая	СЧА	RTSmm*
22.09.2008	1,149.28 р.	1,145,426,919.2 р.	5,055.72
Сентябрь	- 15.61% ▼	- 14.86% ▼	- 25.67% ▼
Два месяца	-28.44% ▼	-26.98% ▼	- 38.12% ▼
Три месяца	-37.03% ▼	-32.25% ▼	- 47.36% ▼
Шесть месяцев	-29.74% ▼	-11.36% ▼	- 42.50% ▼
Девять месяцев	-26.23% ▼	44.37% ▲	- 42.63% ▼
С начала года	-26.68% ▼	43.80% ▲	- 42.82% ▼
За год	-14.56% ▼	123.40% ▲	-36.17% ▼
С даты формирования фонда	14.93% ▲	20,925.50% ▲	- 17.47% ▼

*RTSmm - Индекс РТС - Металлы и добыча, в рублевом выражении

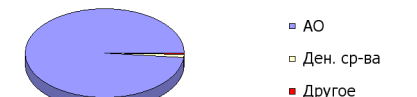
Инвестиционная цель:

Долгосрочное вложение средств в ценные бумаги недооцененных перспективных компаний металлургической отрасли.

Данные по структуре портфеля: На дату: 16.09.2008

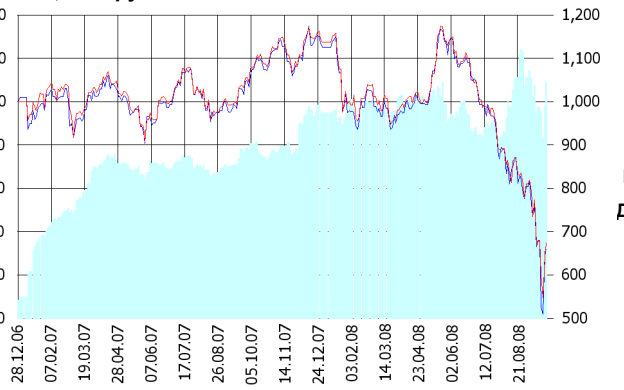


Доля	Тип вложения
98.37%	Акции обыкновенные
0.98%	Денежные средства
0.66%	Другое



ОИПИФ «Альфа-Капитал Индекс ММВБ»

СЧА, млн руб Стоимость пая



СЧА, млн руб Benchmark* - ММВВ Стоимость пая

Инвестиционная стратегия:

Основными объектами инвестиций являются ценные бумаги, по которым рассчитывается индекс ММВБ, а также денежные средства, включая иностранную валюту, на счетах и во вкладах в кредитных организациях.

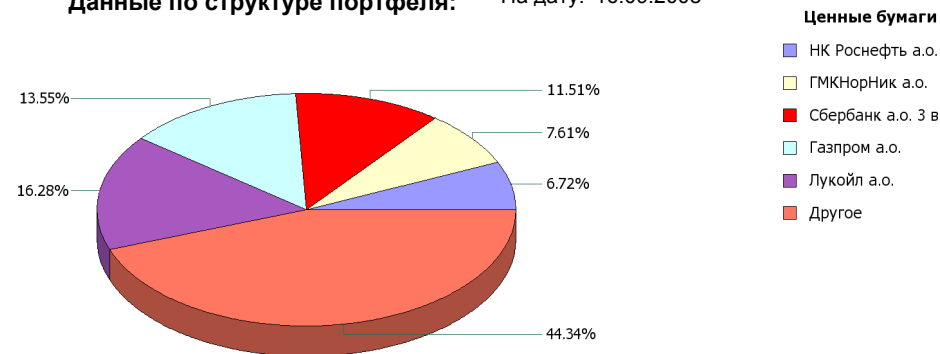
Инвестиционная цель:

Долгосрочное вложение средств в ценные бумаги формирующие индекс ММВБ.

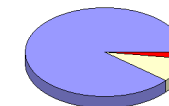
	Цена пая	СЧА	ММВВ*
22.09.2008	674.37 р.	109,120,026.1 р.	1,105.73
Сентябрь	- 16.75% ▼	- 1.95% ▼	- 18.03% ▼
Два месяца	-30.00% ▼	18.14% ▲	- 31.02% ▼
Три месяца	-37.50% ▼	23.95% ▲	- 38.60% ▼
Шесть месяцев	-29.43% ▼	13.89% ▲	- 29.86% ▼
Девять месяцев	-41.81% ▼	10.90% ▲	- 42.74% ▼
С начала года	-40.69% ▼	15.12% ▲	- 41.46% ▼
За год	-34.92% ▼	39.31% ▲	-35.90% ▼
С даты формирования фонда	-32.56% ▼	1,283.93% ▲	- 32.70% ▼

*ММВВ - Индекс ММВБ

Данные по структуре портфеля: На дату: 16.09.2008

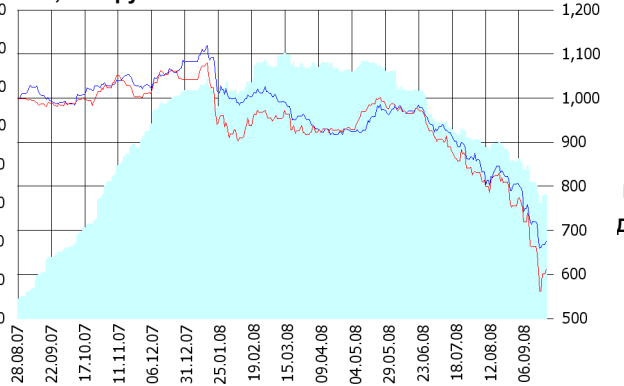


Доля	Тип вложения
88.83%	Акции обыкновенные
2.29%	Акции привилегированные
8.89%	Денежные средства



ОПИФА «Альфа-Капитал Потребительский сектор»

СЧА, млн руб Стоимость пая



СЧА, млн руб Benchmark* - RTScr Стоимость пая

Инвестиционная стратегия:

Долгосрочное инвестирование в акции компаний финансового рынка. Основными драйверами являются рост сбережений населения и потребность в розничных финансовых услугах, ведущие к активному развитию сектора.

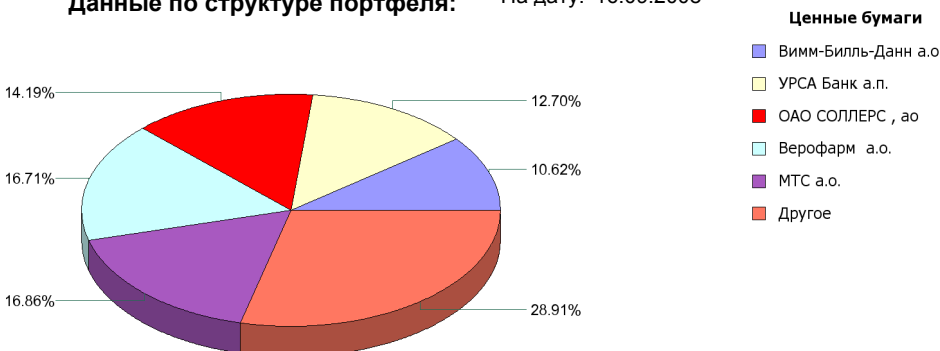
Инвестиционная цель:

Получение дохода за счет долгосрочного вложения средств в ценные бумаги перспективных компаний потребительского сектора. Возможность инвестирования в бизнесы, находящиеся на ранней стадии развития обещает потенциально более высокий рост по сравнению с традиционными отраслями экономики.

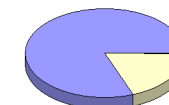
	Цена пая	СЧА	RTScr*
22.09.2008	611.92 р.	64,599,707.74 р.	5,661.78
Сентябрь	- 19.04% ▼	- 20.63% ▼	- 16.02% ▼
Два месяца	-30.12% ▼	-33.76% ▼	- 24.53% ▼
Три месяца	-36.59% ▼	-44.84% ▼	-30.67% ▼
Шесть месяцев	-33.87% ▼	-50.36% ▼	-29.59% ▼
Девять месяцев	-42.34% ▼	-43.79% ▼	-36.14% ▼
С начала года	-41.28% ▼	-45.42% ▼	-37.58% ▼
С даты формирования фонда	-38.81% ▼	537.59% ▲	- 32.43% ▼

*RTScr - Индекс РТС - Потребительские товары и розничная торговля, в рублевом выражении

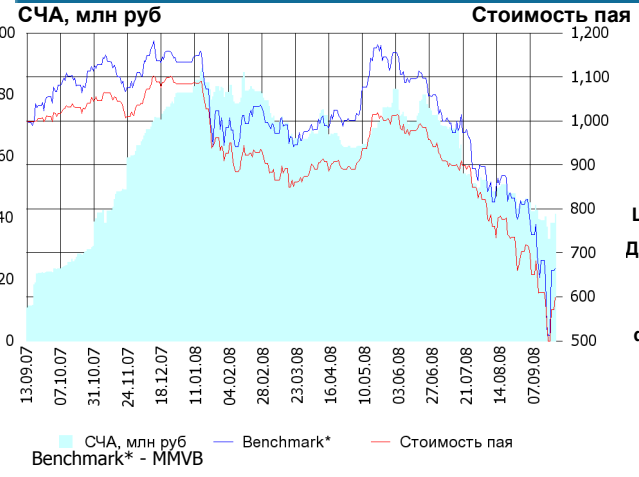
Данные по структуре портфеля: На дату: 16.09.2008



Доля	Тип вложения
80.71%	Акции обыкновенные
18.92%	Акции привилегированные
0.37%	Денежные средства



ОПИФА «Альфа-Капитал Предприятия с государственным участием»



	Цена пая	СЧА	ММВВ*
22.09.2008	598.43 р.	41,113,814.79 р.	1,105.73
Сентябрь	- 15.00% ▼	- 9.42% ▼	- 18.03% ▼
Два месяца	-33.36% ▼	-24.02% ▼	- 31.02% ▼
Три месяца	-38.47% ▼	-46.47% ▼	-38.60% ▼
Шесть месяцев	-30.48% ▼	-37.42% ▼	-29.86% ▼
Девять месяцев	-45.51% ▼	-45.94% ▼	-42.74% ▼
С начала года	-44.78% ▼	-48.96% ▼	-41.46% ▼
С даты формирования фонда	-40.16% ▼	283.74% ▲	- 33.65% ▼

*ММВВ - Индекс ММВВ

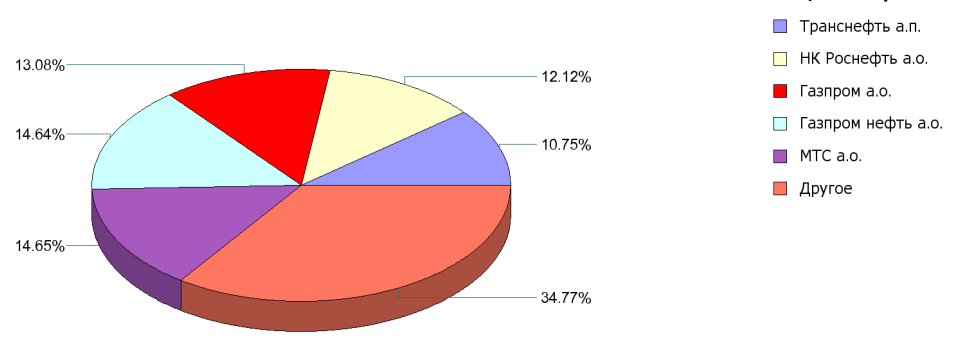
Инвестиционная стратегия:

Инвестирование средств в акции компаний, часть акций которых закреплена в государственной собственности. Относительный вес акций, включенных в портфель, определяется потенциалом роста стоимости данных акций.

Инвестиционная цель:

Получение дохода за счет долгосрочного вложения средств в ценные бумаги перспективных компаний компаний с государственным участием.

Данные по структуре портфеля: На дату: 16.09.2008



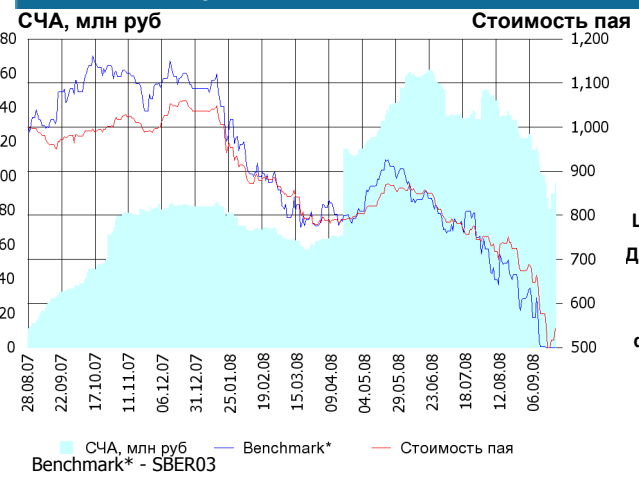
Ценные бумаги

- Транснефть а.п.
- НК Роснефть а.о.
- Газпром а.о.
- Газпром нефть а.о.
- МТС а.о.
- Другое

Тип вложения

- АО
- Ден. ср-ва
- АП

ОПИФА «Альфа-Капитал Финансы»



	Цена пая	СЧА	SBER03*
22.09.2008	543.05 р.	95,998,440.39 р.	44.91
Сентябрь	- 19.41% ▼	- 21.16% ▼	- 22.19% ▼
Два месяца	-30.03% ▼	-30.52% ▼	- 40.95% ▼
Три месяца	-35.81% ▼	-40.43% ▼	-42.40% ▼
Шесть месяцев	-31.56% ▼	68.32% ▲	-39.90% ▼
Девять месяцев	-48.73% ▼	15.06% ▲	-57.66% ▼
С начала года	-47.61% ▼	16.79% ▲	-56.31% ▼
С даты формирования фонда	-45.70% ▼	766.14% ▲	- 52.47% ▼

*SBER03 - Сбербанк акции обыкновенные, 3-ий выпуск

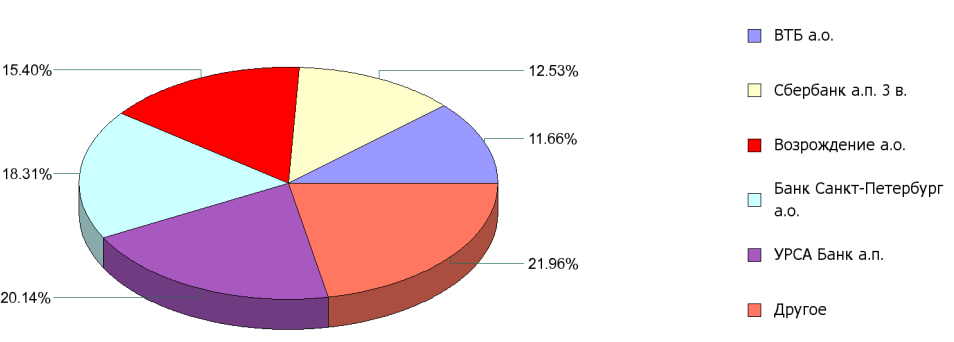
Инвестиционная стратегия:

Получение дохода за счет долгосрочного вложения средств в ценные бумаги перспективных компаний финансового сектора.

Инвестиционная цель:

Долгосрочное инвестирование в акции компаний финансового рынка. Основными драйверами являются рост сбережений населения и потребность в розничных финансовых услугах, ведущие к активному развитию сектора.

Данные по структуре портфеля: На дату: 16.09.2008



Ценные бумаги

- ВТБ а.о.
- Сбербанк а.п. 3 в.
- Возрождение а.о.
- Банк Санкт-Петербург а.о.
- УРСА Банк а.п.
- Другое

Тип вложения

- АО
- АП
- Ден. ср-ва
- Другое

ООО «Управляющая компания «Альфа-Капитал». Лицензия на осуществление деятельности по управлению инвестиционными фондами, паевыми инвестиционными фондами и негосударственными пенсионными фондами № 21-000-1-00028 от 22 сентября 1998 года, выдана ФКЦБ России без ограничения срока действия. Правилами Д.У. паевых инвестиционных фондов под управлением ООО Управляющая компания «Альфа-Капитал» предусмотрены скидки к расчетной стоимости паев при их погашении. Обращаем Ваше внимание, что взимание скидок уменьшает доходность инвестиций в инвестиционные паи фондов

Стоимость инвестиционных паев может увеличиваться и уменьшаться, результаты инвестирования в прошлом не определяют доходы в будущем, государство не гарантирует доходность инвестиций в инвестиционные фонды. Прежде чем приобрести инвестиционный пай, следует внимательно ознакомиться с правилами доверительного управления фондом. Подробная информация о деятельности ООО «Управляющая компания «Альфа-Капитал» и ПИФов, находящихся под ее управлением, включая тексты правил доверительного управления, всех изменений и дополнений к ним, а также сведения о местах приема заявок на приобретение, погашение и обмен инвестиционных паев размещена на сайте ООО «Управляющая компания «Альфа-Капитал»: www.alfacapital.ru