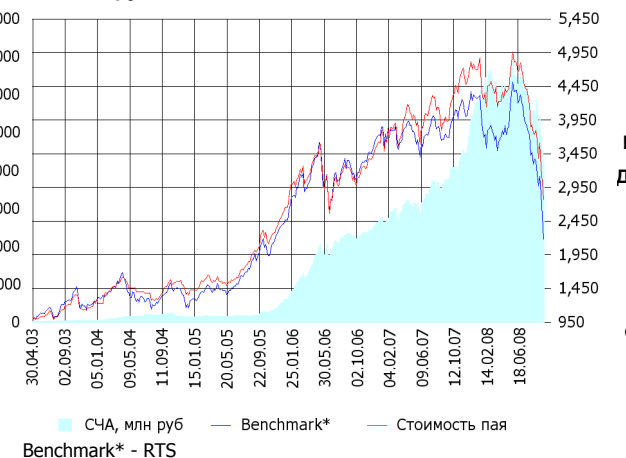


ОПИФА «Альфа-Капитал Акции»

СЧА, млн руб Стоимость пая



	Цена пая	СЧА	RTS*
19.09.2008	2,947.01 р.	4,439,799,316.45 р.	32,955.9
Сентябрь	- 16.63% ▼	- 17.01% ▼	- 18.44% ▼
Три месяца	-38.13% ▼	-31.94% ▼	- 41.51% ▼
Шесть месяцев	-29.57% ▼	-26.07% ▼	- 29.45% ▼
Девять месяцев	-38.40% ▼	-20.56% ▼	- 41.95% ▼
С начала года	-37.29% ▼	-23.66% ▼	- 41.38% ▼
За год	-29.68% ▼	10.01% ▲	- 35.08% ▼
За три года	31.31% ▲	1,616.82% ▲	20.20% ▲
С даты формирования фонда	194.70% ▲	14,152.97% ▲	150.89% ▲

\*RTS - Индекс РТС, в рублевом выражении

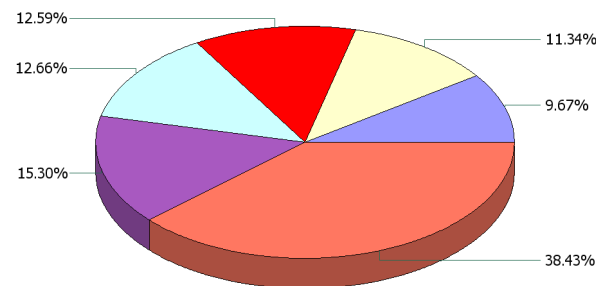
Инвестиционная цель:

Получение максимальной прибыли, сопоставимой с динамикой роста рынка акций.

Инвестиционная стратегия:

Инвестирование преимущественно в ликвидные акции ведущих российских компаний, а также акции второго эшелона, имеющие значительный потенциал роста.

Данные по структуре портфеля: На дату: 15.09.2008



Ценные бумаги

- Северсталь а.о.
- НК Роснефть а.о.
- МТС а.о.
- Газпром а.о.
- Лукойл а.о.
- Другое

Доля Тип вложения

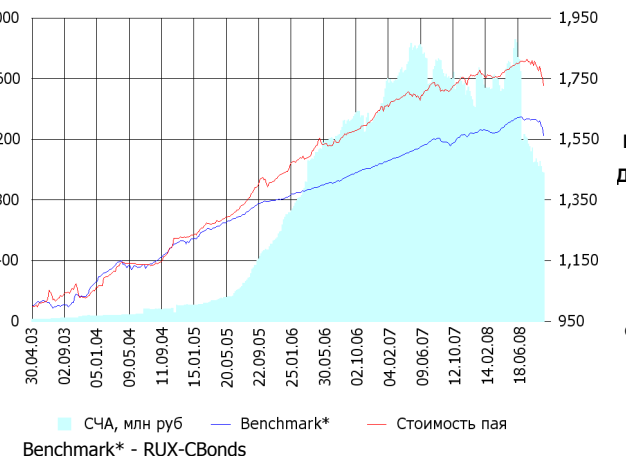
90.77%	Акции обыкновенные
5.84%	Акции привилегированные
0.54%	Денежные средства
2.84%	Другое

Тип вложения

- АО
- АП
- Другое
- Ден. ср-ва

ОПИФО «Альфа-Капитал Облигации Плюс»

СЧА, млн руб Стоимость пая



	Цена пая	СЧА	RUX-CBonds*
19.09.2008	1,733.17 р.	954,926,168.09 р.	215.43
Сентябрь	- 2.98% ▼	- 8.57% ▼	- 2.93% ▼
Три месяца	-4.11% ▼	-20.43% ▼	- 3.83% ▼
Шесть месяцев	-1.34% ▼	-40.51% ▼	- 0.86% ▼
Девять месяцев	-1.55% ▼	-32.69% ▼	- 0.55% ▼
С начала года	-1.67% ▼	-41.24% ▼	- 0.81% ▼
За год	1.16% ▲	-40.30% ▼	2.10% ▲
За три года	22.22% ▲	123.04% ▲	16.56% ▲
С даты формирования фонда	73.32% ▲	6,041.00% ▲	56.04% ▲

\*RUX-CBonds - Индекс RUX-CBonds

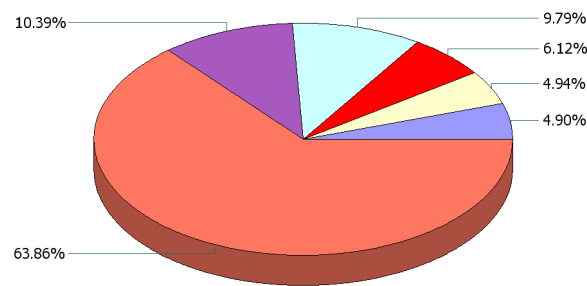
Инвестиционная цель:

Получение стабильного дохода, превышающего доход по банковскому депозиту и сопоставимого с динамикой роста рынка облигаций.

Инвестиционная стратегия:

Инвестиции в государственные, муниципальные и корпоративные облигации. При благоприятной рыночной ситуации добавляются инвестиции в ликвидные акции российских компаний.

Данные по структуре портфеля: На дату: 15.09.2008



Ценные бумаги

- Банк НФК о.к. 3 в.
- Мастер-Банк о.к. 3 в.
- Лиз. комп. Уралсиб о.к. 2 в.
- Восточный экспресс о.к. 1 в.
- Еврокоммерц о.к. 2 в.
- Другое

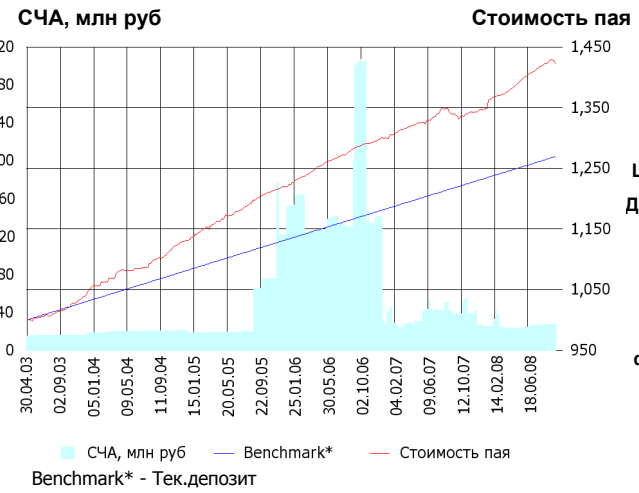
Доля Тип вложения

8.33%	Акции обыкновенные
0.44%	Акции привилегированные
13.15%	Денежные средства
0.20%	Другое
77.87%	Облигации

Тип вложения

- Облигации
- Ден. ср-ва
- АО
- АП

## ОПИФО «Альфа-Капитал Резерв»



	Цена пая	СЧА	Тек.депозит*
<b>19.09.2008</b>	<b>1,425.24 р.</b>	<b>27,806,185.54 р.</b>	<b>1,269.73</b>
<b>Сентябрь</b>	- 0.19% ▼	0.83%	0.23% ▲
<b>Три месяца</b>	1.21% ▲	6.11%	0.97% ▲
<b>Шесть месяцев</b>	3.55% ▲	20.84%	1.99% ▲
<b>Девять месяцев</b>	5.86% ▲	3.07%	3.02% ▲
<b>С начала года</b>	5.69% ▲	10.11%	2.92% ▲
<b>За год</b>	7.05% ▲	-27.50% ▼	4.08% ▲
<b>За три года</b>	18.21% ▲	-63.02% ▼	13.37% ▲
<b>С даты формирования фонда</b>	42.52% ▲	78.82%	26.97% ▲

\*Тек.депозит - Расчетный депозит - 5%

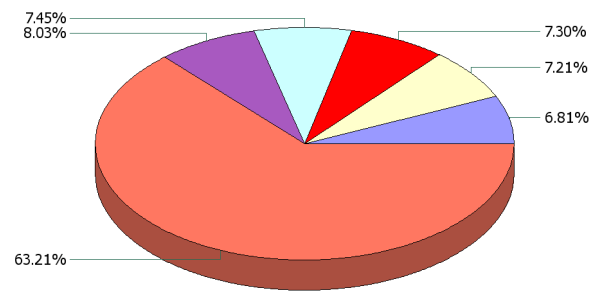
### Инвестиционная стратегия:

Инвестиции в максимально надежные и ликвидные государственные, муниципальные и корпоративные облигации, а также денежные средства.

### Инвестиционная цель:

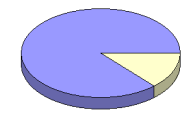
Получение стабильного дохода, превышающего доход по депозиту до востребования, при минимизации рисков сокращения суммы инвестиций.

### Данные по структуре портфеля: На дату: 15.09.2008



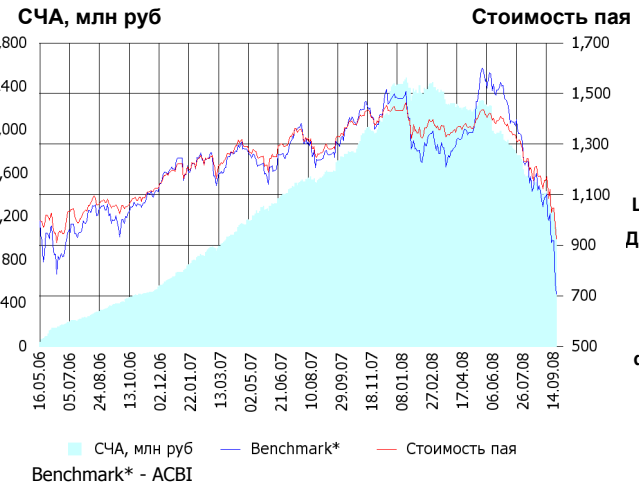
- Ценные бумаги**
- Еврокоммерц о.к. 5 в.
  - ВТБ лизинг финанс о.к. 1 в.
  - ХКФ Банк о.к. 4 в.
  - Россельхозбанк о.к. 4 в.
  - КМБ Банк о.к. 2 в.
  - Другое

Доля	Тип вложения
13.45%	Денежные средства
86.55%	Облигации



- Тип вложения**
- Облигации
  - Ден. ср-ва

## ОПИФ СИ «Альфа-Капитал Сбалансированный»



	Цена пая	СЧА	АСБИ*
<b>19.09.2008</b>	<b>1,018.69 р.</b>	<b>1,195,875,357.76 р.</b>	<b>1,703,918.29</b>
<b>Сентябрь</b>	- 11.82% ▼	- 15.26% ▼	- 20.83% ▼
<b>Два месяца</b>	-21.49% ▼	-30.77% ▼	- 35.53% ▼
<b>Три месяца</b>	-27.38% ▼	-38.84% ▼	- 43.75% ▼
<b>Шесть месяцев</b>	-23.77% ▼	-46.41% ▼	- 30.06% ▼
<b>Девять месяцев</b>	-29.50% ▼	-50.47% ▼	- 42.26% ▼
<b>С начала года</b>	-28.84% ▼	-50.52% ▼	- 41.86% ▼
<b>За год</b>	-23.49% ▼	-30.18% ▼	-33.72% ▼
<b>С даты формирования фонда</b>	1.87% ▲	6,037.57%	- 14.13% ▼

\*АСБИ - Внутренний сбалансированный индекс УК

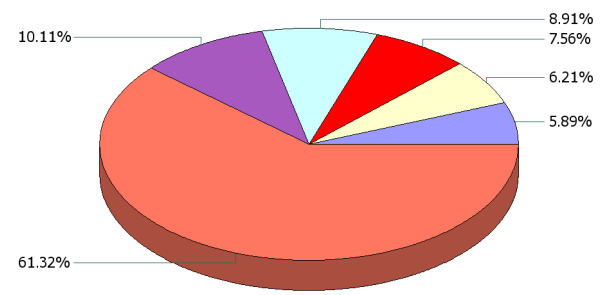
### Инвестиционная стратегия:

Инвестирование в акции-лидеры роста фондового рынка, в акции фундаментально недооцененных компаний и в инструменты с фиксированной доходностью.

### Инвестиционная цель:

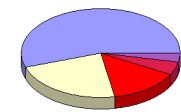
Получение долгосрочного прироста стоимости при средней волатильности стоимости пая.

### Данные по структуре портфеля: На дату: 15.09.2008



- Ценные бумаги**
- МТС а.о.
  - Северсталь а.о.
  - НК Роснефть а.о.
  - Газпром а.о.
  - Лукойл а.о.
  - Другое

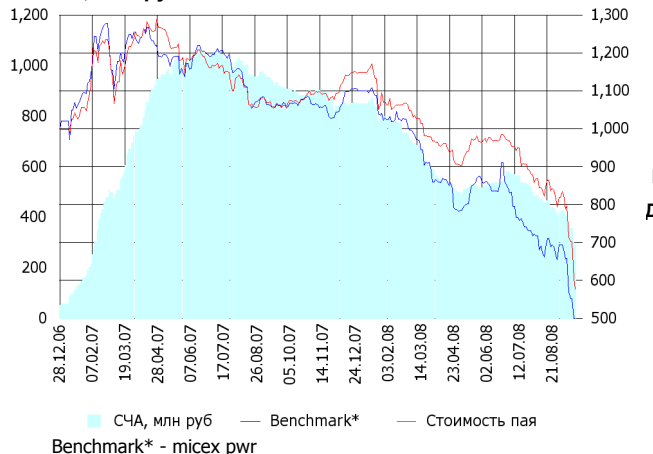
Доля	Тип вложения
55.22%	Акции обыкновенные
3.29%	Акции привилегированные
14.02%	Денежные средства
4.79%	Другое
22.68%	Облигации



- Тип вложения**
- АО
  - Облигации
  - Ден. ср-ва
  - Другое

**ОПИФА «Альфа-Капитал Электроэнергетика»**

**СЧА, млн руб** **Стоимость пая**



	Цена пая	СЧА	micex pwr*
<b>19.09.2008</b>	<b>600.86 р.</b>	<b>295,345,023.51 р.</b>	<b>1,481.05</b>
<b>Сентябрь</b>	-26.57% ▼	-30.09% ▼	-32.97% ▼
<b>Два месяца</b>	-32.80% ▼	-44.13% ▼	-36.43% ▼
<b>Три месяца</b>	-39.01% ▼	-45.39% ▼	-48.93% ▼
<b>Шесть месяцев</b>	-38.69% ▼	-51.65% ▼	-48.75% ▼
<b>Девять месяцев</b>	-47.80% ▼	-65.46% ▼	-57.90% ▼
<b>С начала года</b>	-47.73% ▼	-65.25% ▼	-57.71% ▼
<b>За год</b>	-43.33% ▼	-67.91% ▼	-56.22% ▼
<b>С даты формирования фонда</b>	-39.91% ▼	1,017.39% ▲	-51.81% ▼

\*micex pwr - Индекс ММВБ Электроэнергетика

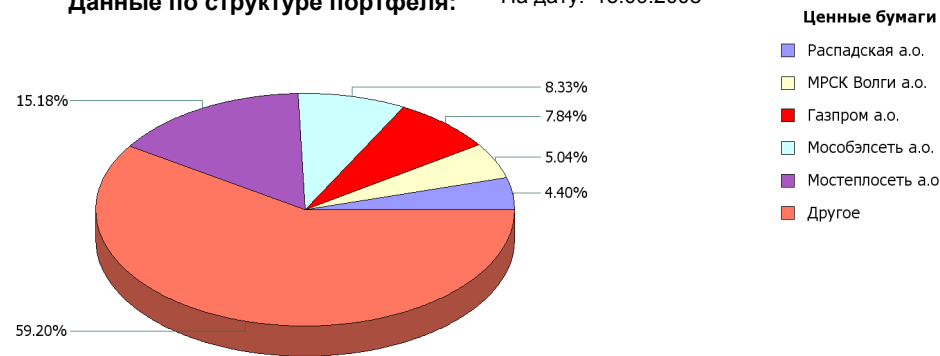
**Инвестиционная цель:**

Долгосрочное вложение средств в ценные бумаги недооцененных перспективных компаний электроэнергетической отрасли.

**Инвестиционная стратегия:**

Инвестирование в ценные бумаги электроэнергетической отрасли.

**Данные по структуре портфеля:** На дату: 15.09.2008

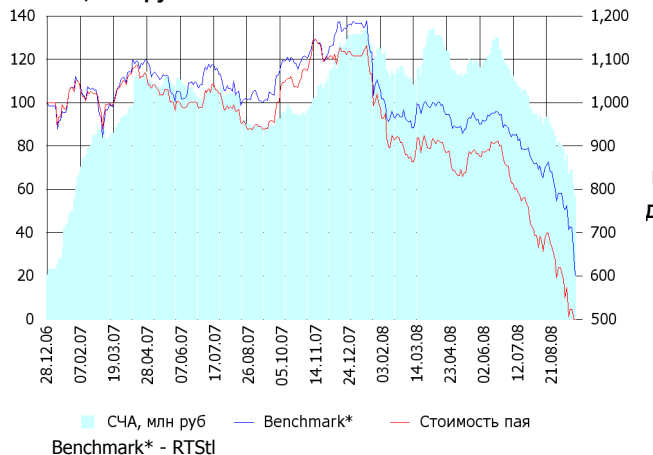


Доля	Тип вложения
99.18%	Акции обыкновенные
0.39%	Денежные средства
0.44%	Другое



**ОПИФА «Альфа-Капитал Телекоммуникации»**

**СЧА, млн руб** **Стоимость пая**



	Цена пая	СЧА	RTStI*
<b>19.09.2008</b>	<b>468.65 р.</b>	<b>62,217,785.53 р.</b>	<b>4,150.29</b>
<b>Сентябрь</b>	-24.31% ▼	-24.08% ▼	-21.93% ▼
<b>Два месяца</b>	-38.89% ▼	-40.18% ▼	-30.85% ▼
<b>Три месяца</b>	-47.93% ▼	-50.00% ▼	-36.59% ▼
<b>Шесть месяцев</b>	-49.32% ▼	-50.43% ▼	-38.30% ▼
<b>Девять месяцев</b>	-58.11% ▼	-52.63% ▼	-47.63% ▼
<b>С начала года</b>	-57.71% ▼	-52.76% ▼	-47.87% ▼
<b>За год</b>	-51.11% ▼	-30.63% ▼	-39.46% ▼
<b>С даты формирования фонда</b>	-53.14% ▼	651.43% ▲	-37.05% ▼

\*RTStI - Индекс РТС - Телекоммуникации, в рублевом выражении

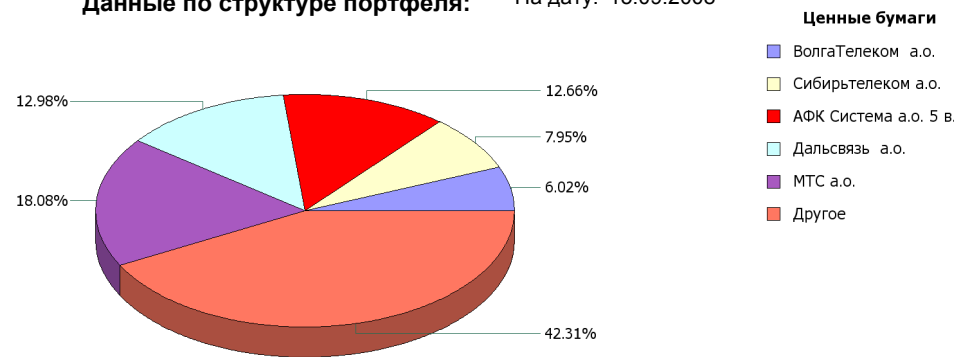
**Инвестиционная цель:**

Долгосрочное вложение средств в ценные бумаги недооцененных перспективных компаний телекоммуникационной отрасли.

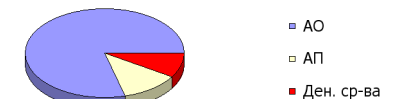
**Инвестиционная стратегия:**

Инвестирование в ценные бумаги телекоммуникационной отрасли.

**Данные по структуре портфеля:** На дату: 15.09.2008

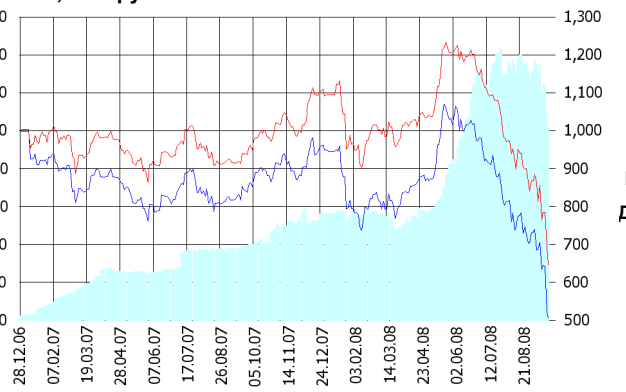


Доля	Тип вложения
79.07%	Акции обыкновенные
11.98%	Акции привилегированные
8.95%	Денежные средства



**ОПИФА «Альфа-Капитал Нефтегаз»**

**СЧА, млн руб** **Стоимость пая**



СЧА, млн руб — Benchmark\* — Стоимость пая  
Benchmark\* - RTSog

**Инвестиционная стратегия:**

Инвестирование в ценные бумаги нефтегазовой отрасли.

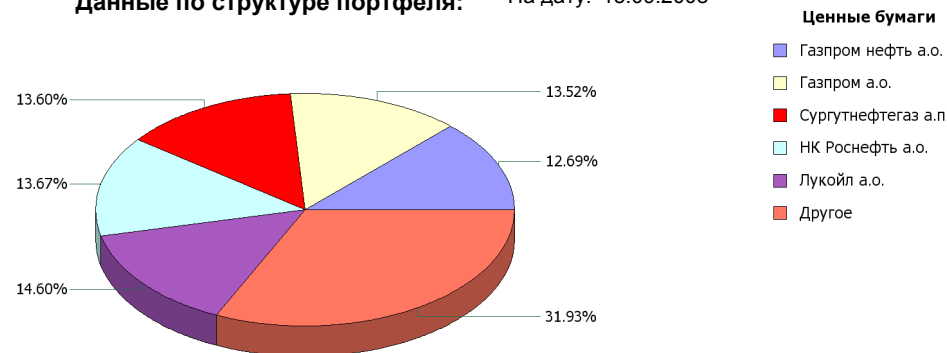
	Цена пая	СЧА	RTSog*
<b>19.09.2008</b>	<b>752.73 р.</b>	<b>237,332,628.54 р.</b>	<b>4,785.04</b>
<b>Сентябрь</b>	- 13.27% ▼	- 9.80% ▼	- 12.15% ▼
<b>Два месяца</b>	-29.28% ▼	-17.26% ▼	- 27.64% ▼
<b>Три месяца</b>	-37.33% ▼	-4.45% ▼	- 36.90% ▼
<b>Шесть месяцев</b>	-21.86% ▼	147.33% ▲	- 18.12% ▼
<b>Девять месяцев</b>	-31.88% ▼	108.50% ▲	- 33.07% ▼
<b>С начала года</b>	-31.29% ▼	110.57% ▲	- 32.06% ▼
<b>За год</b>	-19.78% ▼	203.12% ▲	-23.74% ▼
<b>С даты формирования фонда</b>	-24.73% ▼	6,390.96% ▲	- 35.16% ▼

\*RTSog - Индекс РТС - Нефть и Газ, в рублевом выражении

**Инвестиционная цель:**

Долгосрочное вложение средств в ценные бумаги недооцененных перспективных компаний нефтегазовой отрасли.

**Данные по структуре портфеля:** На дату: 15.09.2008



**Ценные бумаги**

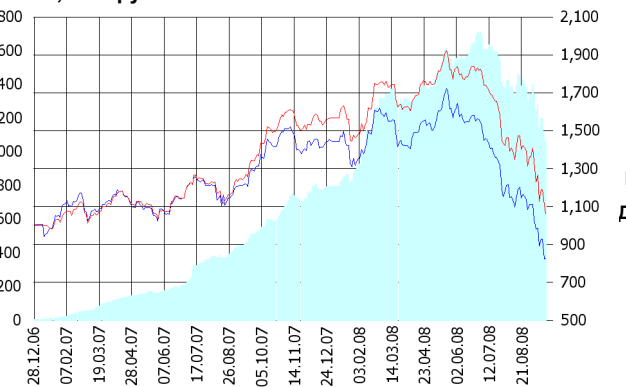
- Газпром нефть а.о.
- Газпром а.о.
- Сургутнефтегаз а.п.
- НК Роснефть а.о.
- Лукойл а.о.
- Другое

**Тип вложения**

- АО
- АП
- Ден. ср-ва

**ОПИФА «Альфа-Капитал Металлургия»**

**СЧА, млн руб** **Стоимость пая**



СЧА, млн руб — Benchmark\* — Стоимость пая  
Benchmark\* - RTSmm

**Инвестиционная стратегия:**

Инвестирование в ценные бумаги металлургической отрасли.

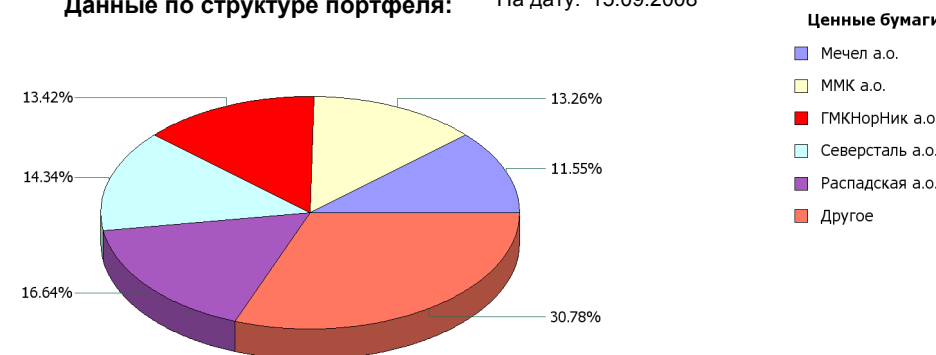
	Цена пая	СЧА	RTSmm*
<b>19.09.2008</b>	<b>1,098.86 р.</b>	<b>1,091,636,223.93 р.</b>	<b>4,940.42</b>
<b>Сентябрь</b>	- 19.31% ▼	- 18.86% ▼	- 27.36% ▼
<b>Два месяца</b>	-31.87% ▼	-30.53% ▼	- 39.51% ▼
<b>Три месяца</b>	-40.25% ▼	-33.76% ▼	- 49.05% ▼
<b>Шесть месяцев</b>	-32.82% ▼	-15.53% ▼	- 43.81% ▼
<b>Девять месяцев</b>	-29.47% ▼	37.59% ▲	- 43.93% ▼
<b>С начала года</b>	-29.90% ▼	37.04% ▲	- 44.12% ▼
<b>За год</b>	-18.30% ▼	112.91% ▲	-37.63% ▼
<b>С даты формирования фонда</b>	9.89% ▲	19,938.11% ▲	- 19.35% ▼

\*RTSmm - Индекс РТС - Металлы и добыча, в рублевом выражении

**Инвестиционная цель:**

Долгосрочное вложение средств в ценные бумаги недооцененных перспективных компаний металлургической отрасли.

**Данные по структуре портфеля:** На дату: 15.09.2008



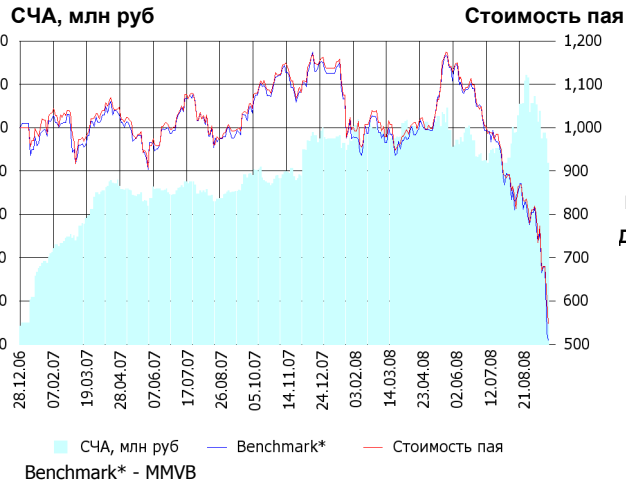
**Ценные бумаги**

- Мечел а.о.
- ММК а.о.
- ГМКНорник а.о.
- Северсталь а.о.
- Распадская а.о.
- Другое

**Тип вложения**

- АО
- Ден. ср-ва
- Другое

ОИПИФ «Альфа-Капитал Индекс ММВБ»



	Цена пая	СЧА	ММВБ*
19.09.2008	640.1 р.	98,190,869.02 р.	1,098.95
Сентябрь	-20.98% ▼	-11.77% ▼	-18.53% ▼
Два месяца	-33.63% ▼	7.38% ▲	-31.58% ▼
Три месяца	-41.77% ▼	4.46% ▲	-39.92% ▼
Шесть месяцев	-33.02% ▼	2.48% ▲	-30.29% ▼
Девять месяцев	-44.77% ▼	-0.21% ▼	-43.09% ▼
С начала года	-43.71% ▼	3.59% ▲	-41.82% ▼
За год	-38.23% ▼	25.36% ▲	-36.30% ▼
С даты формирования фонда	-35.99% ▼	1,145.32% ▲	-33.11% ▼

\*ММВБ - Индекс ММВБ

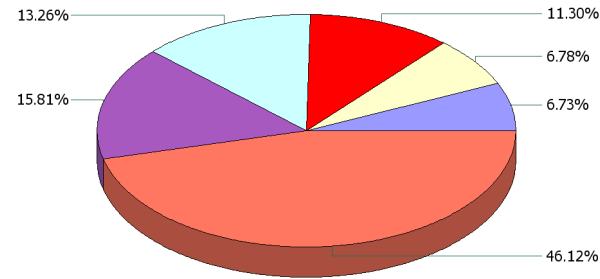
Инвестиционная цель:

Долгосрочное вложение средств в ценные бумаги формирующие индекс ММВБ.

Инвестиционная стратегия:

Основными объектами инвестиций являются ценные бумаги, по которым рассчитывается индекс ММВБ, а также денежные средства, включая иностранную валюту, на счетах и во вкладах в кредитных организациях.

Данные по структуре портфеля: На дату: 15.09.2008



Ценные бумаги

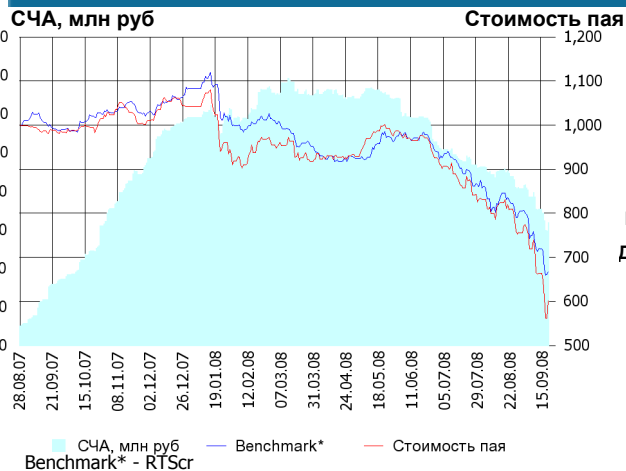
- НК Роснефть а.о.
- ГКНорНик а.о.
- Сбербанк а.о. З в.
- Газпром а.о.
- Лукойл а.о.
- Другое

Доля	Тип вложения
87.43%	Акции обыкновенные
2.35%	Акции привилегированные
10.22%	Денежные средства

Тип вложения

- АО
- Ден. ср-ва
- АП

ОПИФА «Альфа-Капитал Потребительский сектор»



	Цена пая	СЧА	RTScr*
19.09.2008	601.82 р.	63,576,800.42 р.	5,590.43
Сентябрь	-20.37% ▼	-21.88% ▼	-17.07% ▼
Два месяца	-31.12% ▼	-34.65% ▼	-25.73% ▼
Три месяца	-37.99% ▼	-46.08% ▼	-31.84% ▼
Шесть месяцев	-34.96% ▼	-51.15% ▼	-30.47% ▼
Девять месяцев	-43.29% ▼	-44.68% ▼	-36.95% ▼
С начала года	-42.25% ▼	-46.29% ▼	-38.36% ▼
С даты формирования фонда	-39.82% ▼	527.49% ▲	-33.29% ▼

\*RTScr - Индекс РТС - Потребительские товары и розничная торговля, в рублевом выражении

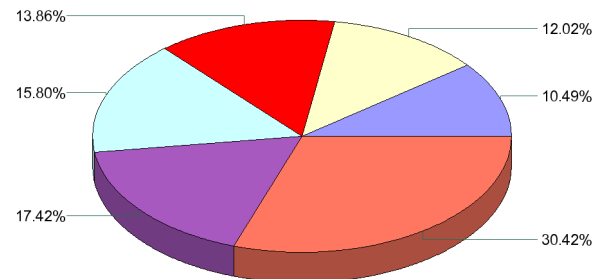
Инвестиционная цель:

Получение дохода за счет долгосрочного вложения средств в ценные бумаги перспективных компаний потребительского сектора. Возможность инвестирования в бизнесы, находящиеся на ранней стадии развития обещает потенциально более высокий рост по сравнению с традиционными отраслями экономики.

Инвестиционная стратегия:

Долгосрочное инвестирование в акции компаний финансового рынка. Основными драйверами являются рост сбережений населения и потребность в розничных финансовых услугах, ведущие к активному развитию сектора.

Данные по структуре портфеля: На дату: 15.09.2008



Ценные бумаги

- Вимм-Билль-Данн а.о.
- УРСА Банк а.п.
- ОАО СОЛЛЕРС, ао
- Верофарм а.о.
- МТС а.о.
- Другое

Доля	Тип вложения
80.38%	Акции обыкновенные
18.81%	Акции привилегированные
0.82%	Денежные средства

Тип вложения

- АО
- АП
- Ден. ср-ва

## ОПИФА «Альфа-Капитал Предприятия с государственным участием»



	Цена пая	СЧА	ММVB*
19.09.2008	570.72 р.	38,322,572.95 р.	1,098.95
Сентябрь	- 18.94% ▼	- 15.57% ▼	- 18.53% ▼
Два месяца	-36.44% ▼	-29.17% ▼	- 31.58% ▼
Три месяца	-42.06% ▼	-52.08% ▼	-39.92% ▼
Шесть месяцев	-33.70% ▼	-41.67% ▼	-30.29% ▼
Девять месяцев	-48.03% ▼	-49.61% ▼	-43.09% ▼
С начала года	-47.34% ▼	-52.43% ▼	-41.82% ▼
С даты формирования фонда	-42.93% ▼	257.69%	- 34.06% ▼

\*ММVB - Индекс ММVB

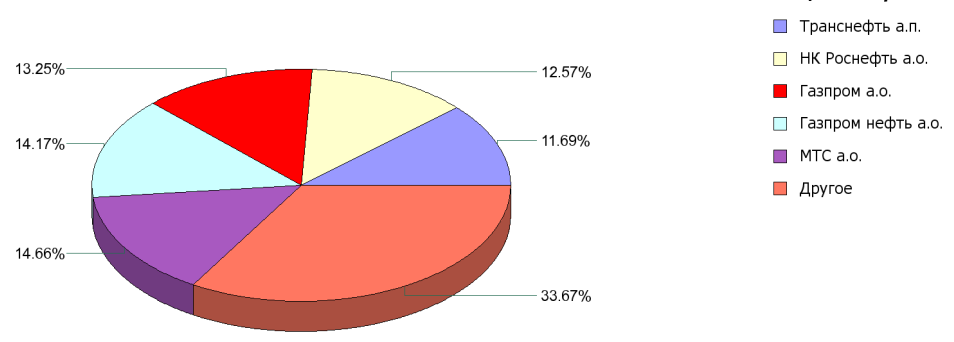
### Инвестиционная стратегия:

Инвестирование средств в акции компаний, часть акций которых закреплена в государственной собственности. Относительный вес акций, включенных в портфель, определяется потенциалом роста стоимости данных акций.

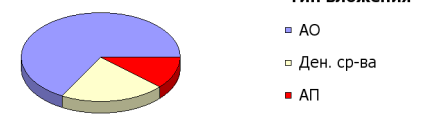
### Инвестиционная цель:

Получение дохода за счет долгосрочного вложения средств в ценные бумаги перспективных компаний компаний с государственным участием.

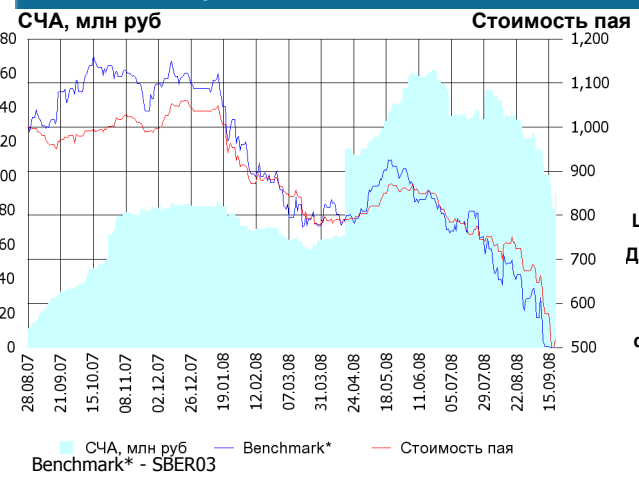
### Данные по структуре портфеля: На дату: 15.09.2008



Доля	Тип вложения
66.98%	Акции обыкновенные
11.69%	Акции привилегированные
21.33%	Денежные средства



## ОПИФА «Альфа-Капитал Финансы»



	Цена пая	СЧА	SBER03*
19.09.2008	516.38 р.	89,806,903.99 р.	43.79
Сентябрь	- 23.37% ▼	- 26.25% ▼	- 24.13% ▼
Два месяца	-32.71% ▼	-33.93% ▼	- 41.61% ▼
Три месяца	-39.21% ▼	-44.52% ▼	-44.73% ▼
Шесть месяцев	-34.92% ▼	57.47% ▲	-41.39% ▼
Девять месяцев	-51.24% ▼	7.64% ▲	-58.72% ▼
С начала года	-50.18% ▼	9.26% ▲	-57.40% ▼
С даты формирования фонда	-48.36% ▼	710.27% ▲	- 53.66% ▼

\*SBER03 - Сбербанк акции обыкновенные, 3-ий выпуск

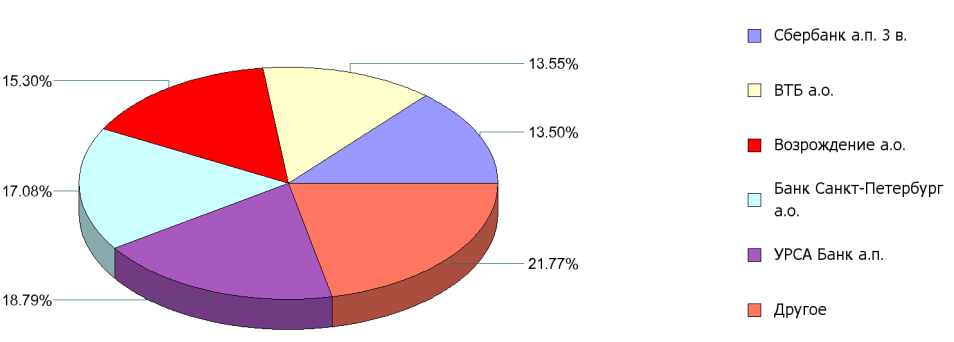
### Инвестиционная стратегия:

Получение дохода за счет долгосрочного вложения средств в ценные бумаги перспективных компаний финансового сектора.

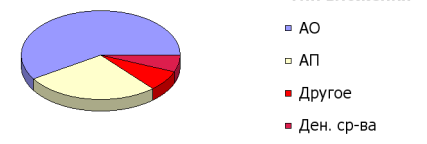
### Инвестиционная цель:

Долгосрочное инвестирование в акции компаний финансового рынка. Основными драйверами являются рост сбережений населения и потребность в розничных финансовых услугах, ведущие к активному развитию сектора.

### Данные по структуре портфеля: На дату: 15.09.2008



Доля	Тип вложения
58.92%	Акции обыкновенные
27.38%	Акции привилегированные
6.09%	Денежные средства
7.61%	Другое





ООО «Управляющая компания «Альфа-Капитал». Лицензия на осуществление деятельности по управлению инвестиционными фондами, паевыми инвестиционными фондами и негосударственными пенсионными фондами № 21-000-1-00028 от 22 сентября 1998 года, выдана ФКЦБ России без ограничения срока действия. Правилами Д.У. паевых инвестиционных фондов под управлением ООО Управляющая компания «Альфа-Капитал» предусмотрены скидки к расчетной стоимости паев при их погашении. Обращаем Ваше внимание, что взимание скидок уменьшает доходность инвестиций в инвестиционные паи фондов

Стоимость инвестиционных паев может увеличиваться и уменьшаться, результаты инвестирования в прошлом не определяют доходы в будущем, государство не гарантирует доходность инвестиций в инвестиционные фонды. Прежде чем приобрести инвестиционный пай, следует внимательно ознакомиться с правилами доверительного управления фондом. Подробная информация о деятельности ООО «Управляющая компания «Альфа-Капитал» и ПИФов, находящихся под ее управлением, включая тексты правил доверительного управления, всех изменений и дополнений к ним, а также сведения о местах приема заявок на приобретение, погашение и обмен инвестиционных паев размещена на сайте ООО «Управляющая компания «Альфа-Капитал»: [www.alfacapital.ru](http://www.alfacapital.ru)