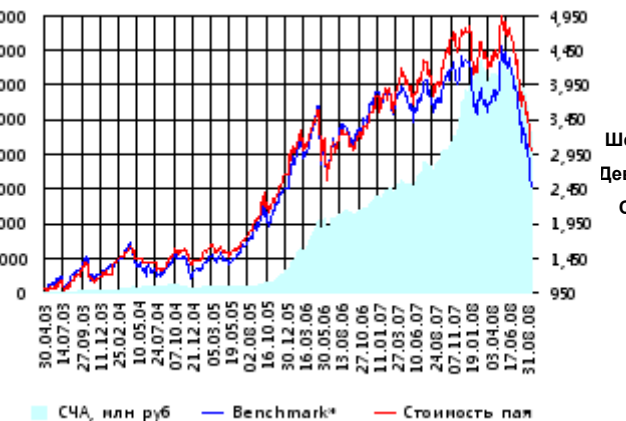


ОПИФА «Альфа-Капитал Акции»

СЧА, млн руб Стоимость пая



Benchmark* - RTS

Инвестиционная стратегия:

Инвестирование преимущественно в ликвидные акции ведущих российских компаний, а также акции второго эшелона, имеющие значительный потенциал роста.

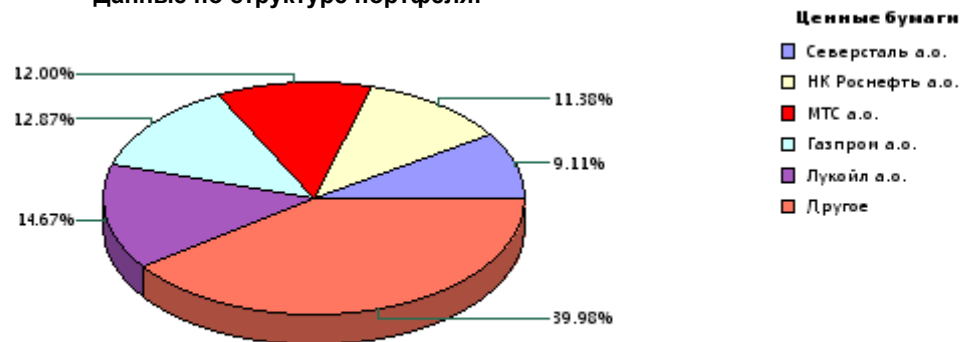
	Цена пая	СЧА	RTS*
17.09.2008	2,561.23 р.	3,865,625,281.91 р.	28,850.8
Сентябрь	- 27.54% ▼	- 27.74% ▼	- 28.60% ▼
Три месяца	-46.64% ▼	-40.84% ▼	- 49.21% ▼
Шесть месяцев	-39.48% ▼	-36.19% ▼	- 39.22% ▼
Девять месяцев	-45.53% ▼	-28.93% ▼	- 48.54% ▼
С начала года	-45.50% ▼	-33.53% ▼	- 48.69% ▼
За год	-35.97% ▼	0.61% ▲	- 41.24% ▼
За три года	23.44% ▲	1,561.51% ▲	10.44% ▲
С даты формирования фонда	156.12% ▲	12,309.71% ▲	119.64% ▲

*RTS - Индекс РТС, в рублевом выражении

Инвестиционная цель:

Получение максимальной прибыли, сопоставимой с динамикой роста рынка акций.

Данные по структуре портфеля: На дату: 11.09.2008



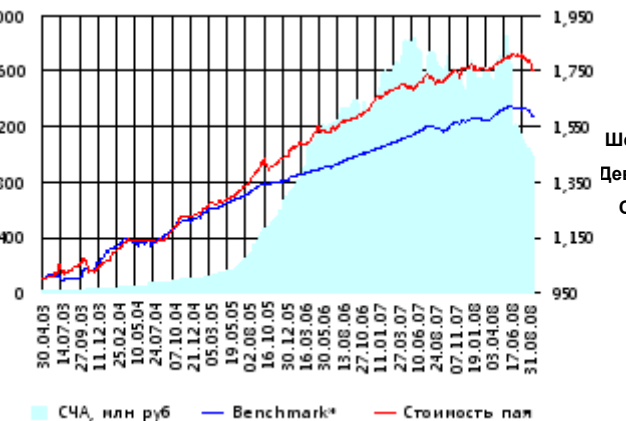
Доля	Тип вложения
88.97%	Акции обыкновенные
6.79%	Акции привилегированные
1.36%	Денежные средства
2.88%	Другое



- Ценные бумаги**
- Северсталь а.о.
 - НК Роснефть а.о.
 - МТС а.о.
 - Газпром а.о.
 - Лукойл а.о.
 - Другое
- Тип вложения**
- АО
 - АП
 - Другое
 - Ден. ср-ва

ОПИФО «Альфа-Капитал Облигации Плюс»

СЧА, млн руб Стоимость пая



Benchmark* - RUX-CBonds

Инвестиционная стратегия:

Инвестиции в государственные, муниципальные и корпоративные облигации. При благоприятной рыночной ситуации добавляются инвестиции в ликвидные акции российских компаний.

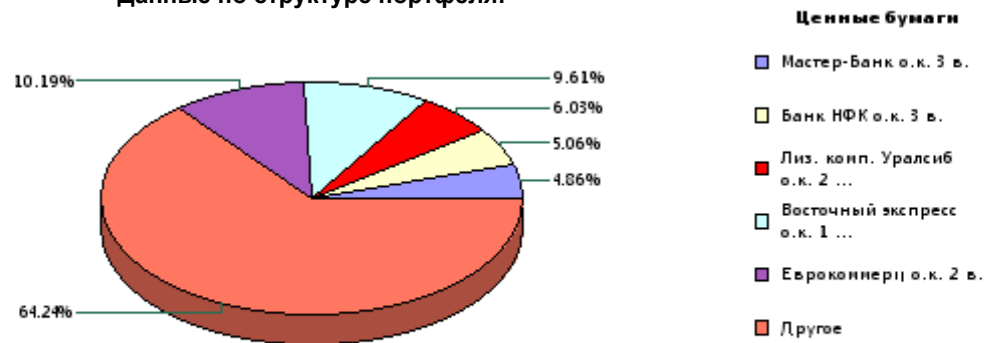
	Цена пая	СЧА	RUX-CBonds*
17.09.2008	1,715.28 р.	982,411,864.43 р.	218.87
Сентябрь	- 3.98% ▼	- 5.93% ▼	- 1.38% ▼
Три месяца	-5.07% ▼	-40.30% ▼	- 2.30% ▼
Шесть месяцев	-2.24% ▼	-38.62% ▼	0.74% ▲
Девять месяцев	-2.51% ▼	-31.68% ▼	1.05% ▲
С начала года	-2.68% ▼	-39.55% ▼	0.77% ▲
За год	0.54% ▲	-38.89% ▼	3.54% ▲
За три года	22.42% ▲	138.85% ▲	18.55% ▲
С даты формирования фонда	71.53% ▲	6,217.76% ▲	58.53% ▲

*RUX-CBonds - Индекс RUX-CBonds

Инвестиционная цель:

Получение стабильного дохода, превышающего доход по банковскому депозиту и сопоставимого с динамикой роста рынка облигаций.

Данные по структуре портфеля: На дату: 11.09.2008



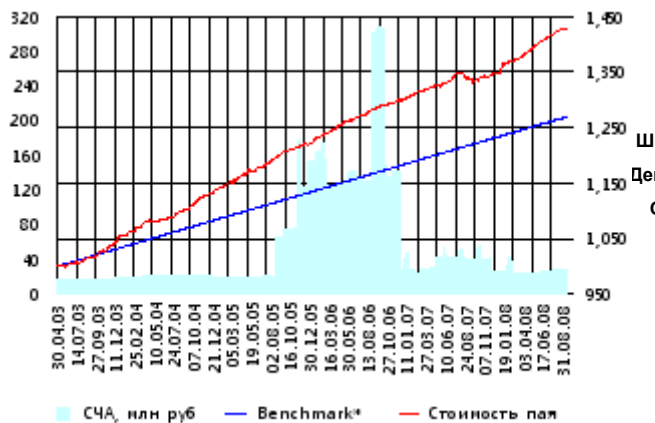
Доля	Тип вложения
8.74%	Акции обыкновенные
0.55%	Акции привилегированные
10.55%	Денежные средства
0.29%	Другое
79.86%	Облигации



- Ценные бумаги**
- Мастер-Банк о.к. 3 в.
 - Банк МФК о.к. 3 в.
 - Лиз. комп. Уралсиб о.к. 2 ...
 - Восточный экспресс о.к. 1 ...
 - Евроконтинер о.к. 2 в.
 - Другое
- Тип вложения**
- Облигации
 - Ден. ср-ва
 - АО
 - АП

ОПИФО «Альфа-Капитал Резерв»

СЧА, млн руб Стоимость пая



Benchmark* - Тек.депозит

Инвестиционная стратегия:

Инвестиции в максимально надежные и ликвидные государственные, муниципальные и корпоративные облигации, а также денежные средства.

	Цена пая	СЧА	Тек.депозит*
17.09.2008	1,424.67 р.	27,795,053.53 р.	1,269.45
Сентябрь	- 0.23% ▼	0.79% ▲	0.21% ▲
Три месяца	1.22% ▲	7.76% ▲	0.99% ▲
Шесть месяцев	3.54% ▲	20.83% ▲	2.01% ▲
Девять месяцев	5.79% ▲	3.00% ▲	3.05% ▲
С начала года	5.64% ▲	10.07% ▲	2.90% ▲
За год	6.86% ▲	-28.14% ▼	4.10% ▲
За три года	18.26% ▲	-57.33% ▼	13.40% ▲
С даты формирования фонда	42.47% ▲	78.75% ▲	26.95% ▲

*Тек.депозит - Расчетный депозит - 5%

Инвестиционная цель:

Получение стабильного дохода, превышающего доход по депозиту до востребования, при минимизации рисков сокращения суммы инвестиций.

Данные по структуре портфеля: На дату: 11.09.2008



Доля	Тип вложения
13.44%	Денежные средства
86.56%	Облигации

Ценные бумаги

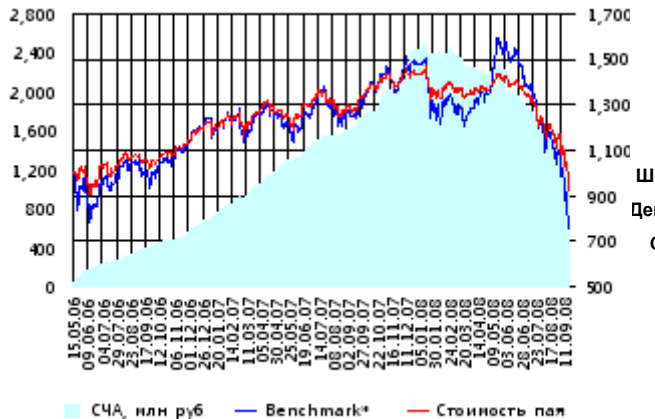
- Евроконнерц о.к. 5 в.
- ВТБ лизинг финанс о.к. 1 в...
- ХКФ Банк о.к. 4 в.
- Россельхозбанк о.к. 4 в.
- КМБ Банк о.к. 2 в.
- Другое

Тип вложения

- Облигации
- Ден. ср-ва

ОПИФО СИ «Альфа-Капитал Сбалансированный»

СЧА, млн руб Стоимость пая



Benchmark* - ACBI

Инвестиционная стратегия:

Инвестирование в акции-лидеры роста фондового рынка, в акции фундаментально недооцененных компаний и в инструменты с фиксированной доходностью.

	Цена пая	СЧА	АСБИ*
17.09.2008	924.41 р.	1,096,996,860.29 р.	1,515,478.47
Сентябрь	- 19.98% ▼	- 22.27% ▼	- 29.59% ▼
Два месяца	-29.69% ▼	-37.66% ▼	- 42.94% ▼
Три месяца	-34.43% ▼	-44.76% ▼	- 50.38% ▼
Шесть месяцев	-31.01% ▼	-51.79% ▼	- 38.77% ▼
Девять месяцев	-35.34% ▼	-53.44% ▼	- 48.00% ▼
С начала года	-35.43% ▼	-54.61% ▼	- 48.29% ▼
С даты формирования фонда	-7.56% ▼	5,530.09% ▲	- 23.62% ▼

*АСБИ - Внутренний сбалансированный индекс УК

Инвестиционная цель:

Получение долгосрочного прироста стоимости при средней волатильности стоимости пая.

Данные по структуре портфеля: На дату: 11.09.2008



Доля	Тип вложения
47.06%	Акции обыкновенные
3.13%	Акции привилегированные
18.40%	Денежные средства
31.41%	Облигации

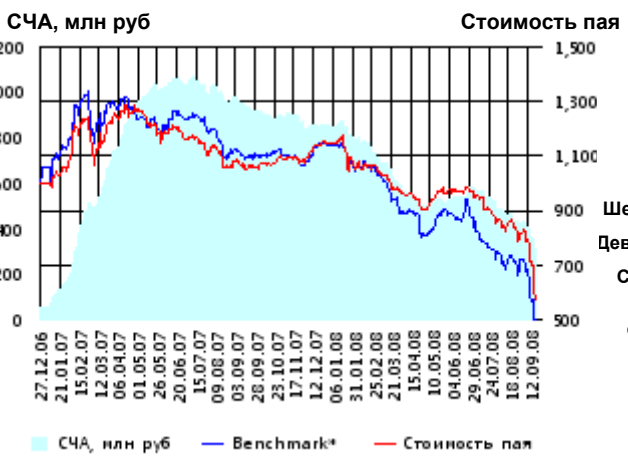
Ценные бумаги

- Сельз-Банк о.к. 1 в.
- Русфинансбанк о.к. 3 в.
- ИСО ГПБ Ипотека о.к. 1 в.
- Лукойл а.о.
- Газпром а.о.
- Другое

Тип вложения

- АО
- Облигации
- Ден. ср-ва
- АП

ОПИФА «Альфа-Капитал Электроэнергетика»



Benchmark* - micex pwr

Инвестиционная стратегия:

▶ Инвестирование в ценные бумаги электроэнергетической отрасли.

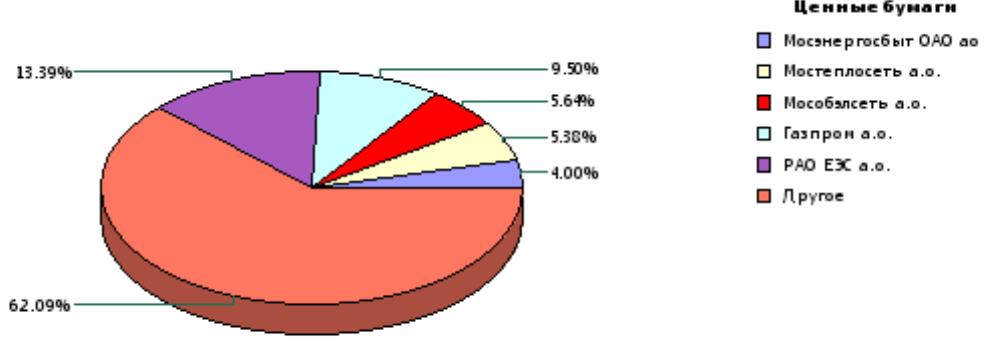
	Цена пая	СЧА	micex pwr*
17.09.2008	576.27 р.	291,279,027.87 р.	1,270.91
Сентябрь	-29.58% ▼	-31.05% ▼	-42.48% ▼
Два месяца	-36.41% ▼	-45.57% ▼	-46.10% ▼
Три месяца	-40.70% ▼	-45.62% ▼	-53.27% ▼
Шесть месяцев	-41.25% ▼	-53.84% ▼	-55.78% ▼
Девять месяцев	-49.74% ▼	-65.66% ▼	-63.81% ▼
С начала года	-49.87% ▼	-65.73% ▼	-63.71% ▼
С даты формирования фонда	-42.37% ▼	1,002.01% ▲	-58.65% ▼

*micex pwr - Индекс ММВБ Электроэнергетика


Инвестиционная цель:

▶ Долгосрочное вложение средств в ценные бумаги недооцененных перспективных компаний электроэнергетической отрасли.

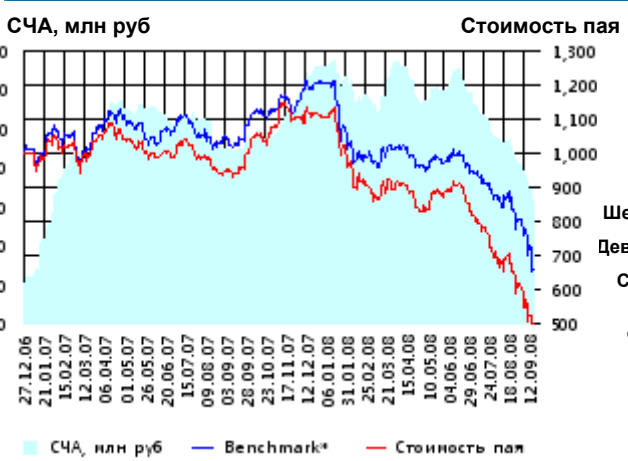
Данные по структуре портфеля: На дату: 11.09.2008



Доля	Тип вложения
83.42%	Акции обыкновенные
7.88%	Денежные средства
8.71%	Другое



ОПИФА «Альфа-Капитал Телекоммуникации»



Benchmark* - RTSIt

Инвестиционная стратегия:

▶ Инвестирование в ценные бумаги телекоммуникационной отрасли.

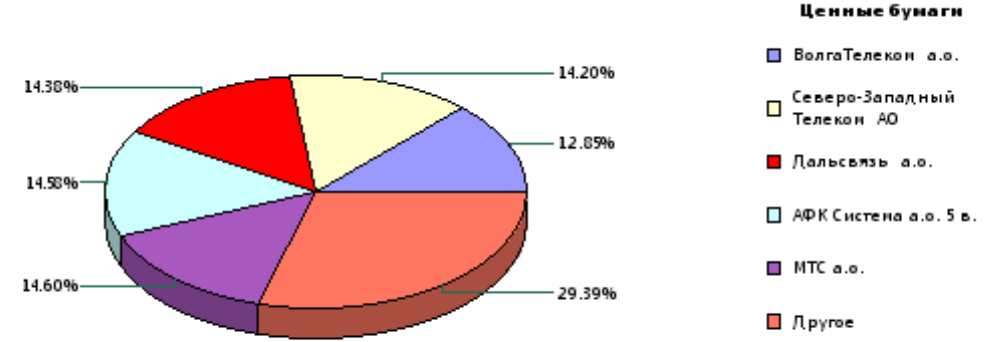
	Цена пая	СЧА	RTSIt*
17.09.2008	426.63 р.	57,183,188.47 р.	4,345.53
Сентябрь	-31.09% ▼	-30.23% ▼	-18.26% ▼
Два месяца	-45.37% ▼	-45.92% ▼	-27.69% ▼
Три месяца	-53.24% ▼	-55.95% ▼	-33.86% ▼
Шесть месяцев	-51.78% ▼	-49.37% ▼	-33.67% ▼
Девять месяцев	-61.85% ▼	-55.05% ▼	-44.91% ▼
С начала года	-61.50% ▼	-56.58% ▼	-45.42% ▼
С даты формирования фонда	-57.34% ▼	590.63% ▲	-34.09% ▼

*RTSIt - Индекс РТС - Телекоммуникации, в рублевом выражении


Инвестиционная цель:

▶ Долгосрочное вложение средств в ценные бумаги недооцененных перспективных компаний телекоммуникационной отрасли.

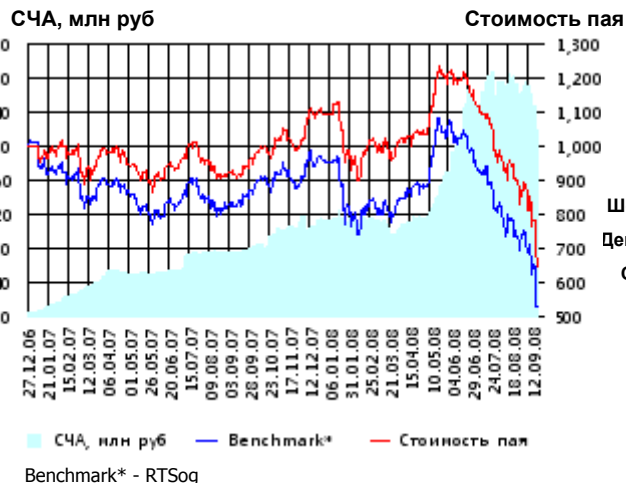
Данные по структуре портфеля: На дату: 11.09.2008



Доля	Тип вложения
95.14%	Акции обыкновенные
3.45%	Акции привилегированные
1.41%	Денежные средства



ОПИФА «Альфа-Капитал Нефтегаз»



	Цена пая	СЧА	RTSog*
17.09.2008	647.16 р.	202,999,124.48 р.	3,913.96
Сентябрь	-25.43% ▼	-22.85% ▼	-28.15% ▼
Два месяца	-40.09% ▼	-27.98% ▼	-40.28% ▼
Три месяца	-46.68% ▼	-13.05% ▼	-48.84% ▼
Шесть месяцев	-33.47% ▼	104.40% ▲	-33.98% ▼
Девять месяцев	-40.76% ▼	91.74% ▲	-44.37% ▼
С начала года	-40.92% ▼	80.11% ▲	-44.43% ▼
С даты формирования фонда	-35.28% ▼	5,451.95% ▲	-46.97% ▼

*RTSog - Индекс РТС - Нефть и Газ, в рублевом выражении

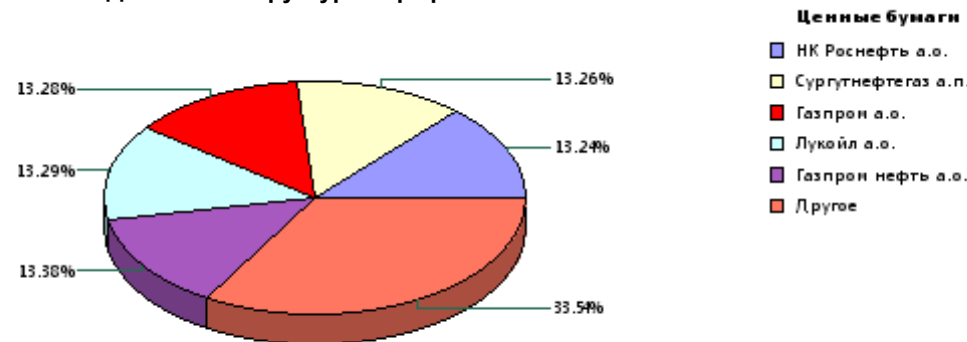
Инвестиционная цель:

▶ Долгосрочное вложение средств в ценные бумаги недооцененных перспективных компаний нефтегазовой отрасли.

Инвестиционная стратегия:

▶ Инвестирование в ценные бумаги нефтегазовой отрасли.

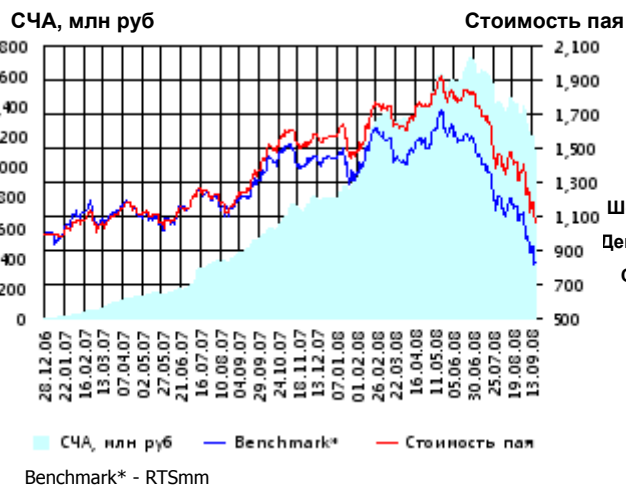
Данные по структуре портфеля: На дату: 11.09.2008



Доля	Тип вложения
68.11%	Акции обыкновенные
20.79%	Акции привилегированные
11.10%	Денежные средства



ОПИФА «Альфа-Капитал Металлургия»



	Цена пая	СЧА	RTSmm*
17.09.2008	1,063.16 р.	1,059,722,601.3 р.	5,066.08
Сентябрь	-21.93% ▼	-21.23% ▼	-25.51% ▼
Два месяца	-35.79% ▼	-33.51% ▼	-39.16% ▼
Три месяца	-42.05% ▼	-34.76% ▼	-47.47% ▼
Шесть месяцев	-36.14% ▼	-19.20% ▼	-44.50% ▼
Девять месяцев	-30.53% ▼	37.71% ▲	-41.42% ▼
С начала года	-32.18% ▼	33.04% ▲	-42.70% ▼
С даты формирования фонда	6.32% ▲	19,352.30% ▲	-17.30% ▼

*RTSmm - Индекс РТС - Металлы и добыча, в рублевом выражении

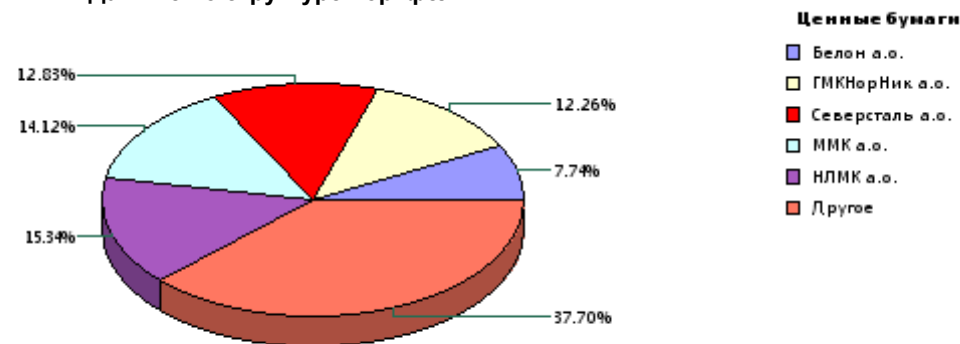
Инвестиционная цель:

▶ Долгосрочное вложение средств в ценные бумаги недооцененных перспективных компаний металлургической отрасли.

Инвестиционная стратегия:

▶ Инвестирование в ценные бумаги металлургической отрасли.

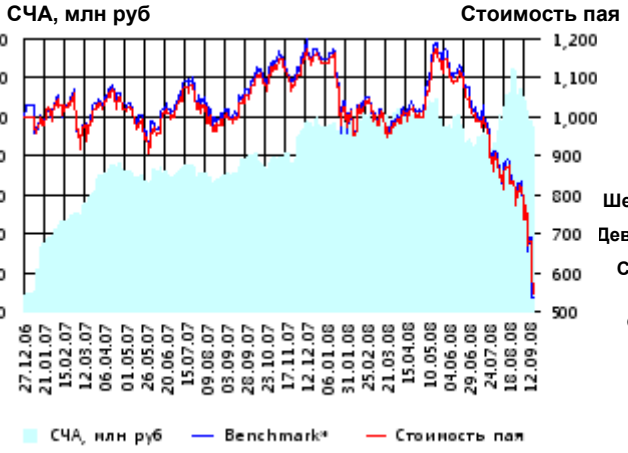
Данные по структуре портфеля: На дату: 11.09.2008



Доля	Тип вложения
93.35%	Акции обыкновенные
6.15%	Денежные средства
0.50%	Другое



ОИПИФ «Альфа-Капитал Индекс ММВБ»



Benchmark* - MMVB

	Цена пая	СЧА	ММVB*
17.09.2008	548.31 р.	82,762,454.11 р.	881.17
Сентябрь	- 32.31% ▼	- 25.63% ▼	- 34.68% ▼
Два месяца	-44.34% ▼	-8.56% ▼	- 45.71% ▼
Три месяца	-50.79% ▼	-14.44% ▼	- 52.40% ▼
Шесть месяцев	-42.94% ▼	-12.96% ▼	- 45.20% ▼
Девять месяцев	-52.09% ▼	-11.23% ▼	- 53.83% ▼
С начала года	-51.78% ▼	-12.69% ▼	- 53.35% ▼
С даты формирования фонда	-45.17% ▼	949.65% ▲	- 46.37% ▼

*MMVB - Индекс ММВБ

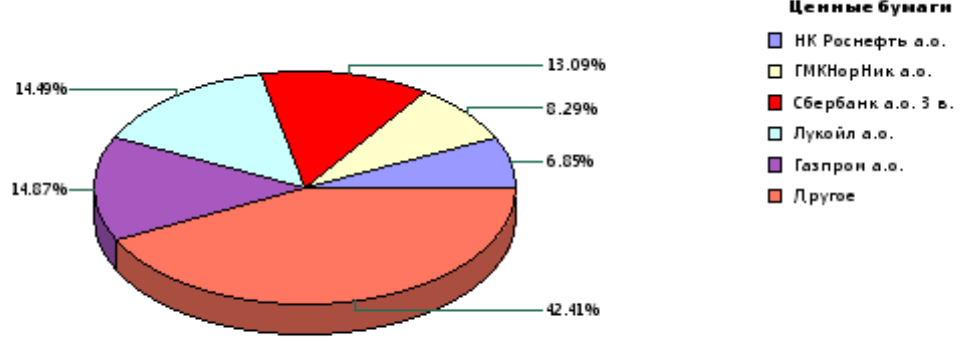
Инвестиционная цель:

▶ Долгосрочное вложение средств в ценные бумаги формирующие индекс ММВБ.

Инвестиционная стратегия:

▶ Основными объектами инвестиций являются ценные бумаги, по которым рассчитывается индекс ММВБ, а также денежные средства, включая иностранную валюту, на счетах и во вкладах в кредитных организациях.

Данные по структуре портфеля: На дату: 11.09.2008



Доля	Тип вложения
94.88%	Акции обыкновенные
3.12%	Акции привилегированные
2.00%	Денежные средства

ОПИФА «Альфа-Капитал Потребительский сектор»



Benchmark* - RTScr

	Цена пая	СЧА	RTScr*
17.09.2008	562.46 р.	59,576,004.7 р.	5,667.01
Сентябрь	- 25.58% ▼	- 26.80% ▼	- 15.94% ▼
Два месяца	-34.42% ▼	-37.56% ▼	- 24.05% ▼
С даты формирования фонда	-43.75% ▼	488.00% ▲	- 32.37% ▼

*RTScr - Индекс РТС - Потребительские товары и розничная торговля, в рублевом выражении

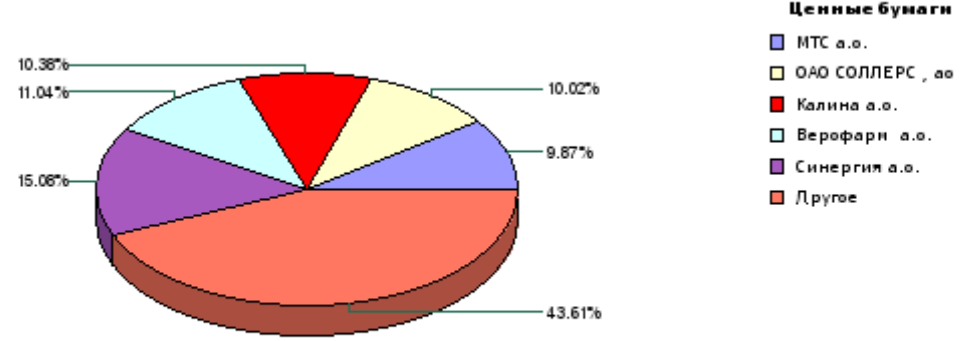
Инвестиционная цель:

▶ Получение дохода за счет долгосрочного вложения средств в ценные бумаги перспективных компаний потребительского сектора. Возможность инвестирования в бизнесы, находящиеся на ранней стадии развития обещает потенциально более высокий рост по сравнению с традиционными отраслями экономики.

Инвестиционная стратегия:

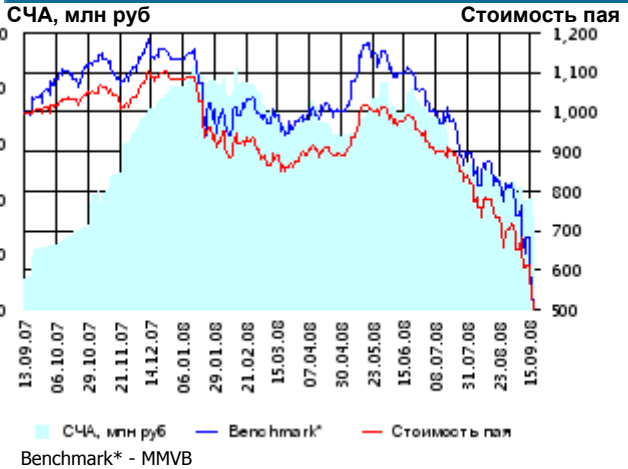
▶ Долгосрочное инвестирование в акции компаний финансового рынка. Основными драйверами являются рост сбережений населения и потребность в розничных финансовых услугах, ведущие к активному развитию сектора.

Данные по структуре портфеля: На дату: 11.09.2008



Доля	Тип вложения
72.78%	Акции обыкновенные
18.15%	Акции привилегированные
9.07%	Денежные средства

ОПИФА «Альфа-Капитал Предприятия с государственным участием»



	Цена пая	СЧА	MMVB*
17.09.2008	492.6 р.	33,056,445.4 р.	881.17
Сентябрь	-30.03% ▼	-27.17% ▼	-34.68% ▼
Два месяца	-45.19% ▼	-39.09% ▼	-45.71% ▼
С даты формирования фонда	-50.74% ▼	208.54% ▲	-47.12% ▼

*MMVB - Индекс ММВБ

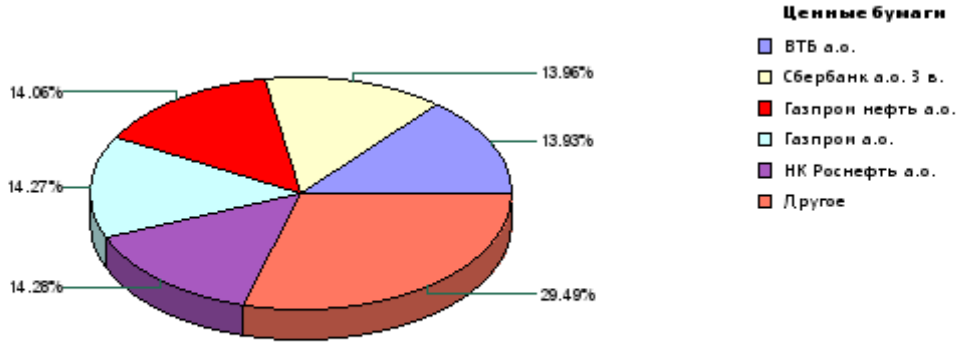
Инвестиционная цель:

Получение дохода за счет долгосрочного вложения средств в ценные бумаги перспективных компаний компаний с государственным участием.

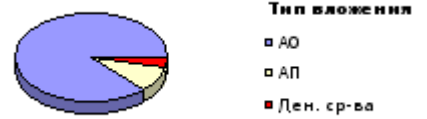
Инвестиционная стратегия:

Инвестирование средств в акции компаний, часть акций которых закреплена в государственной собственности. Относительный вес акций, включенных в портфель, определяется потенциалом роста стоимости данных акций.

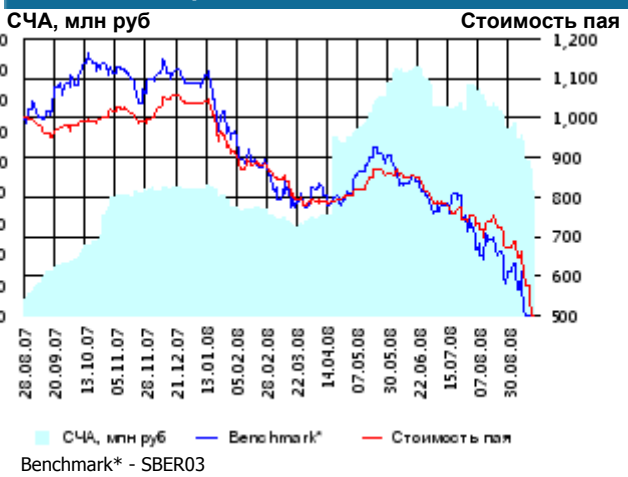
Данные по структуре портфеля: На дату: 11.09.2008



Доля	Тип вложения
87.06%	Акции обыкновенные
9.12%	Акции привилегированные
3.82%	Денежные средства



ОПИФА «Альфа-Капитал Финансы»



	Цена пая	СЧА	SBER03*
17.09.2008	463.55 р.	80,782,706.54 р.	34.08
Сентябрь	-31.21% ▼	-33.66% ▼	-40.96% ▼
Два месяца	-38.82% ▼	-39.65% ▼	-55.40% ▼
С даты формирования фонда	-53.65% ▼	628.85% ▲	-63.93% ▼

*SBER03 - Сбербанк акции обыкновенные, 3-ий выпуск

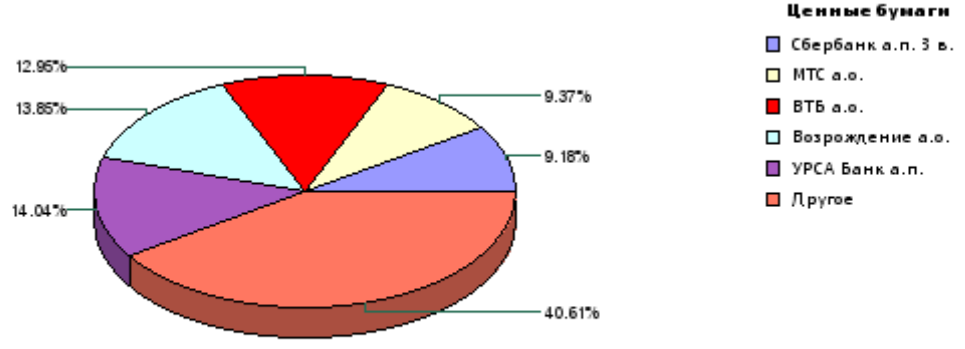
Инвестиционная цель:

Долгосрочное инвестирование в акции компаний финансового рынка. Основными драйверами являются рост сбережений населения и потребность в розничных финансовых услугах, ведущие к активному развитию сектора.

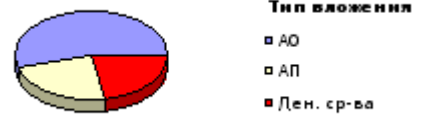
Инвестиционная стратегия:

Получение дохода за счет долгосрочного вложения средств в ценные бумаги перспективных компаний финансового сектора.

Данные по структуре портфеля: На дату: 11.09.2008



Доля	Тип вложения
54.73%	Акции обыкновенные
23.22%	Акции привилегированные
22.06%	Денежные средства



ООО «Управляющая компания «Альфа-Капитал». Лицензия на осуществление деятельности по управлению инвестиционными фондами, паевыми инвестиционными фондами и негосударственными пенсионными фондами № 21-000-1-00028 от 22 сентября 1998 года, выдана ФКЦБ России без ограничения срока действия. Правилами Д.У. паевых инвестиционных фондов под управлением ООО Управляющая компания «Альфа-Капитал» предусмотрены скидки к расчетной стоимости паев при их погашении. Обращаем Ваше внимание, что взимание скидок уменьшает доходность инвестиций в инвестиционные паи фондов. Стоимость инвестиционных паев может увеличиваться и уменьшаться, результаты инвестирования в прошлом не определяют доходы в будущем, государство не гарантирует доходность инвестиций в инвестиционные фонды. Прежде чем приобрести инвестиционный пай, следует внимательно ознакомиться с правилами доверительного управления фондом. Подробная информация о деятельности ООО «Управляющая компания «Альфа-Капитал» и ПИФов, находящихся под ее управлением, включая тексты правил доверительного управления, всех изменений и дополнений к ним, а также сведения о местах приема заявок на приобретение, погашение и обмен инвестиционных паев размещена на сайте ООО «Управляющая компания «Альфа-Капитал»: www.alfacapital.ru