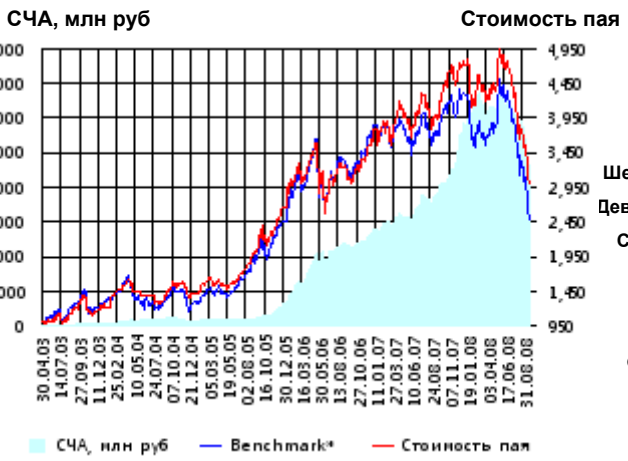


**ОПИФА «Альфа-Капитал Акции»**



	Цена пая	СЧА	RTS*
16.09.2008	2,769.68 р.	4,194,522,274.04 р.	28,723.44
Сентябрь	- 21.64% ▼	- 21.59% ▼	- 28.92% ▼
Три месяца	-41.76% ▼	-35.25% ▼	- 49.65% ▼
Шесть месяцев	-34.53% ▼	-30.84% ▼	- 38.99% ▼
Девять месяцев	-40.42% ▼	-21.93% ▼	- 47.94% ▼
С начала года	-41.06% ▼	-27.88% ▼	- 48.91% ▼
За год	-30.14% ▼	10.67% ▲	- 40.84% ▼
За три года	33.49% ▲	1,702.88% ▲	9.95% ▲
С даты формирования фонда	176.97% ▲	13,365.56% ▲	118.67% ▲

\*RTS - Индекс РТС, в рублевом выражении

**Инвестиционная стратегия:**

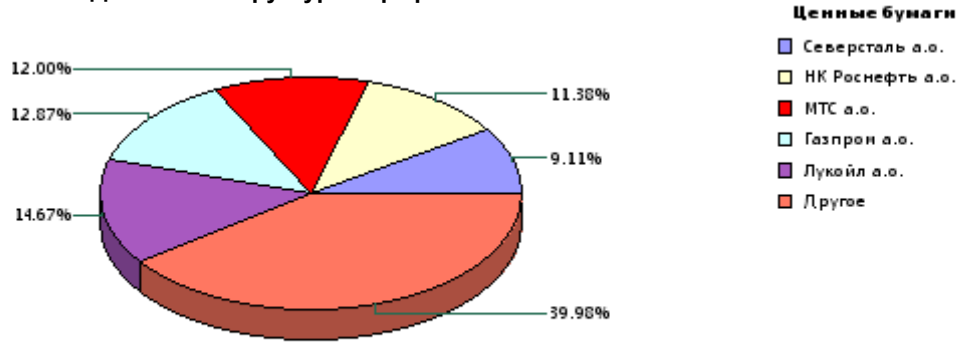
Инвестирование преимущественно в ликвидные акции ведущих российских компаний, а также акции второго эшелона, имеющие значительный потенциал роста.

**Инвестиционная цель:**

Получение максимальной прибыли, сопоставимой с динамикой роста рынка акций.

**Данные по структуре портфеля:**

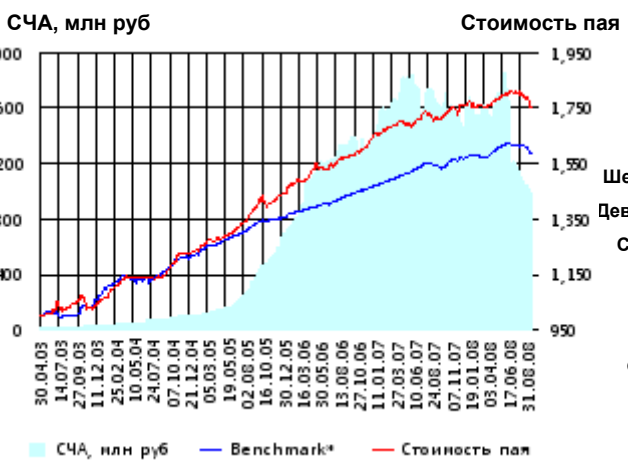
На дату: 10.09.2008



Доля	Тип вложения
88.97%	Акции обыкновенные
6.79%	Акции привилегированные
1.36%	Денежные средства
2.88%	Другое



**ОПИФО «Альфа-Капитал Облигации Плюс»**



	Цена пая	СЧА	RUX-CBonds*
16.09.2008	1,727.7 р.	977,985,315.61 р.	218.87
Сентябрь	- 3.29% ▼	- 6.36% ▼	- 1.38% ▼
Три месяца	-4.27% ▼	-40.88% ▼	- 2.30% ▼
Шесть месяцев	-1.55% ▼	-39.17% ▼	0.71% ▲
Девять месяцев	-1.69% ▼	-32.92% ▼	0.96% ▲
С начала года	-1.98% ▼	-39.82% ▼	0.77% ▲
За год	1.18% ▲	-39.45% ▼	3.25% ▲
За три года	23.31% ▲	137.78% ▲	18.55% ▲
С даты формирования фонда	72.77% ▲	6,189.29% ▲	58.53% ▲

\*RUX-CBonds - Индекс RUX-CBonds

**Инвестиционная стратегия:**

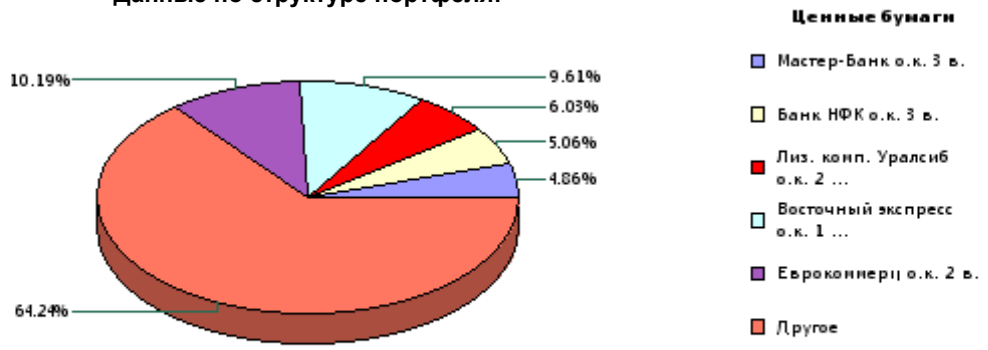
Инвестиции в государственные, муниципальные и корпоративные облигации. При благоприятной рыночной ситуации добавляются инвестиции в ликвидные акции российских компаний.

**Инвестиционная цель:**

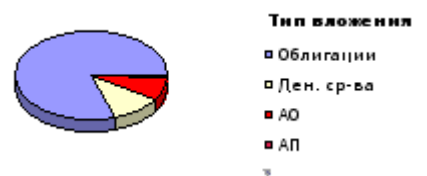
Получение стабильного дохода, превышающего доход по банковскому депозиту и сопоставимого с динамикой роста рынка облигаций.

**Данные по структуре портфеля:**

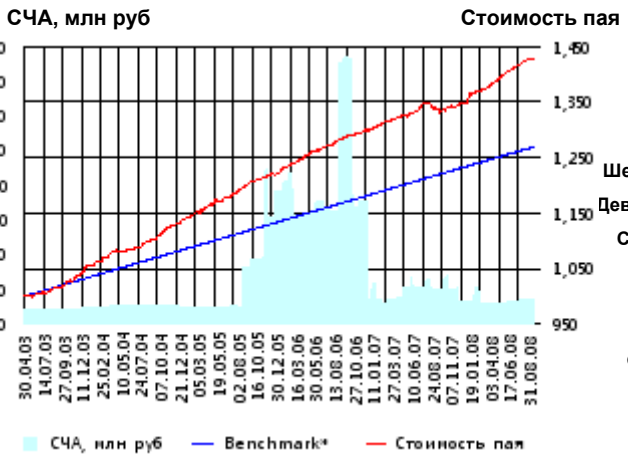
На дату: 10.09.2008



Доля	Тип вложения
8.74%	Акции обыкновенные
0.55%	Акции привилегированные
10.55%	Денежные средства
0.29%	Другое
79.86%	Облигации



**ОПИФО «Альфа-Капитал Резерв»**



СЧА, млн руб — Benchmark\* — Стоимость пая

**Инвестиционная стратегия:**

Инвестиции в максимально надежные и ликвидные государственные, муниципальные и корпоративные облигации, а также денежные средства.

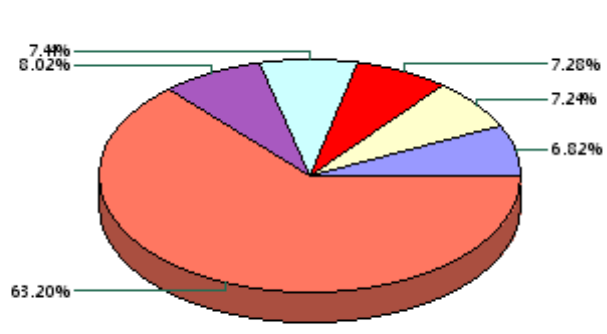
	Цена пая	СЧА	Тек.депозит*
16.09.2008	1,423.68 р.	27,775,802.8 р.	1,269.32
Сентябрь	- 0.30% ▼	0.72% ▲	0.19% ▲
Три месяца	1.16% ▲	9.39% ▲	0.99% ▲
Шесть месяцев	3.49% ▲	20.77% ▲	2.01% ▲
Девять месяцев	5.82% ▲	3.04% ▲	3.05% ▲
С начала года	5.57% ▲	9.99% ▲	2.89% ▲
За год	6.58% ▲	-28.33% ▼	4.10% ▲
За три года	18.18% ▲	-57.36% ▼	13.40% ▲
С даты формирования фонда	42.37% ▲	78.62% ▲	26.93% ▲

\*Тек.депозит - Расчетный депозит - 5%

**Инвестиционная цель:**

Получение стабильного дохода, превышающего доход по депозиту до востребования, при минимизации рисков сокращения суммы инвестиций.

**Данные по структуре портфеля:** На дату: 10.09.2008



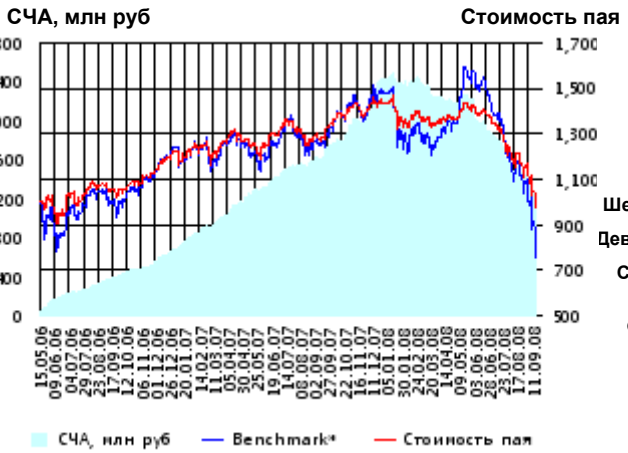
- Ценные бумаги**
- Евроконтракты о.к. 5 в.
  - ВТБ лизинг финанс о.к. 1 в...
  - ХКФ Банк о.к. 4 в.
  - Россельхозбанк о.к. 4 в.
  - КМБ Банк о.к. 2 в.
  - Другое

Доля	Тип вложения
13.44%	Денежные средства
86.56%	Облигации



- Тип вложения**
- Облигации
  - Ден. ср-ва

**ОПИФО СИ «Альфа-Капитал Сбалансированный»**



СЧА, млн руб — Benchmark\* — Стоимость пая

**Инвестиционная стратегия:**

Инвестирование в акции-лидеры роста фондового рынка, в акции фундаментально недооцененных компаний и в инструменты с фиксированной доходностью.

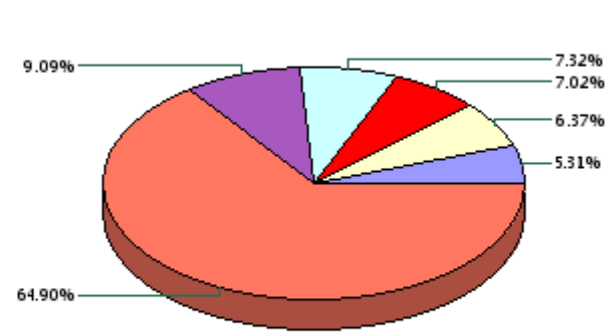
	Цена пая	СЧА	АСВИ*
16.09.2008	974.81 р.	1,165,304,111.02 р.	1,508,788.27
Сентябрь	- 15.61% ▼	- 17.43% ▼	- 29.90% ▼
Два месяца	-26.51% ▼	-34.55% ▼	- 45.31% ▼
Три месяца	-30.51% ▼	-41.01% ▼	- 50.81% ▼
Шесть месяцев	-27.21% ▼	-49.16% ▼	- 38.56% ▼
Девять месяцев	-31.38% ▼	-50.09% ▼	- 47.44% ▼
С начала года	-31.91% ▼	-51.79% ▼	- 48.52% ▼
С даты формирования фонда	-2.52% ▼	5,880.67% ▲	- 23.96% ▼

\*АСВИ - Внутренний сбалансированный индекс УК

**Инвестиционная цель:**

Получение долгосрочного прироста стоимости при средней волатильности стоимости пая.

**Данные по структуре портфеля:** На дату: 10.09.2008



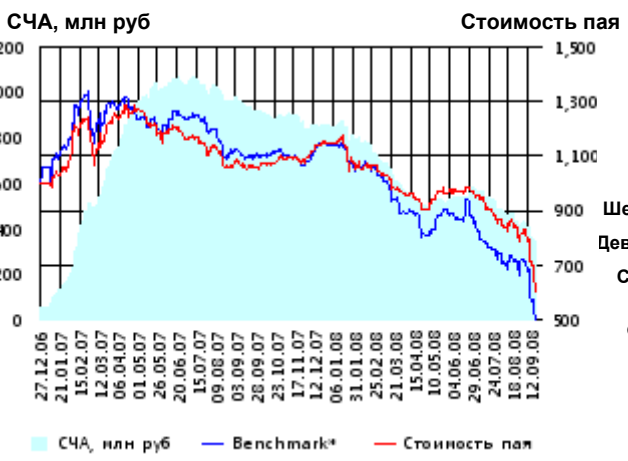
- Ценные бумаги**
- Связь-Банк о.к. 1 в.
  - Русфинансбанк о.к. 3 в.
  - ИСО ГПБ Ипотека о.к. 1 в.
  - Лукойл а.о.
  - Газпром а.о.
  - Другое

Доля	Тип вложения
47.06%	Акции обыкновенные
3.13%	Акции привилегированные
18.40%	Денежные средства
31.41%	Облигации



- Тип вложения**
- АО
  - Облигации
  - Ден. ср-ва
  - АП

**ОПИФА «Альфа-Капитал Электроэнергетика»**



Benchmark\* - micex pwr

**Инвестиционная стратегия:**

▶ Инвестирование в ценные бумаги электроэнергетической отрасли.

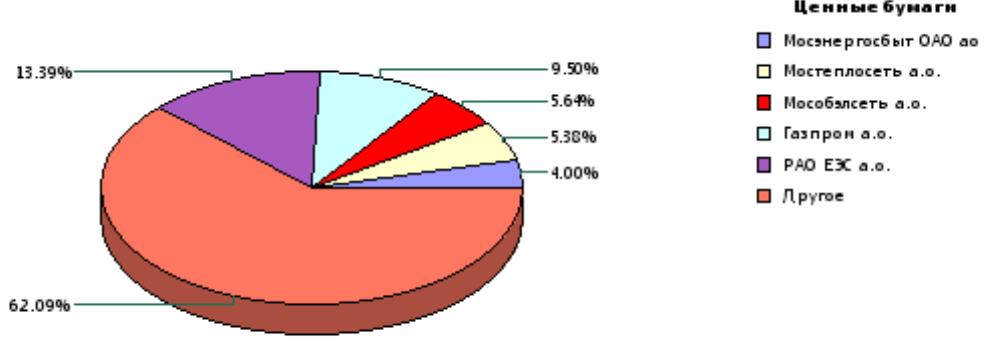
	Цена пая	СЧА	micex pwr*
16.09.2008	603.7 р.	306,124,185.95 р.	1,270.91
Сентябрь	-26.23% ▼	-27.54% ▼	-42.48% ▼
Два месяца	-33.61% ▼	-43.10% ▼	-46.83% ▼
Три месяца	-37.52% ▼	-42.54% ▼	-52.58% ▼
Шесть месяцев	-38.68% ▼	-52.30% ▼	-56.34% ▼
Девять месяцев	-47.07% ▼	-63.71% ▼	-63.94% ▼
С начала года	-47.48% ▼	-63.99% ▼	-63.71% ▼
С даты формирования фонда	-39.63% ▼	1,058.17% ▲	-58.65% ▼

\*micex pwr - Индекс ММББ Электроэнергетика


**Инвестиционная цель:**

▶ Долгосрочное вложение средств в ценные бумаги недооцененных перспективных компаний электроэнергетической отрасли.

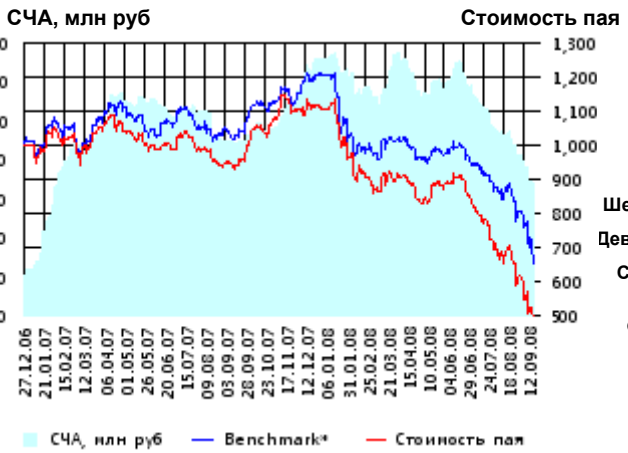
**Данные по структуре портфеля:** На дату: 10.09.2008



Доля	Тип вложения
83.42%	Акции обыкновенные
7.88%	Денежные средства
8.71%	Другое



**ОПИФА «Альфа-Капитал Телекоммуникации»**



Benchmark\* - RTSIt

**Инвестиционная стратегия:**

▶ Инвестирование в ценные бумаги телекоммуникационной отрасли.

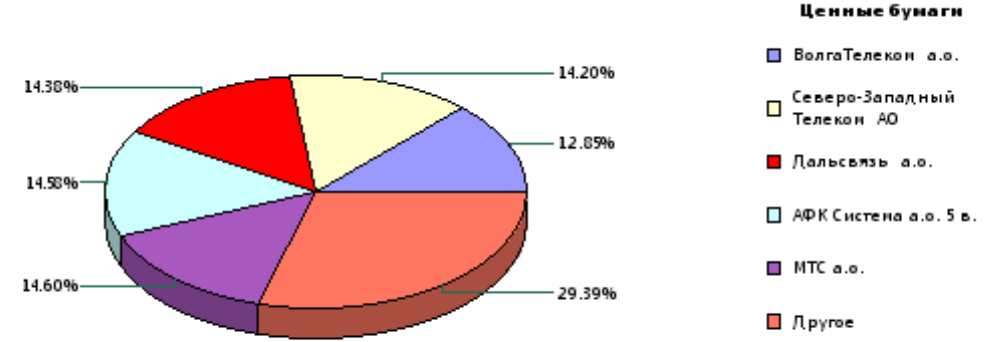
	Цена пая	СЧА	RTSIt*
16.09.2008	465.98 р.	62,472,266.21 р.	4,326.34
Сентябрь	-24.74% ▼	-23.77% ▼	-18.62% ▼
Два месяца	-40.65% ▼	-41.35% ▼	-28.88% ▼
Три месяца	-49.00% ▼	-52.14% ▼	-34.77% ▼
Шесть месяцев	-47.43% ▼	-44.59% ▼	-33.58% ▼
Девять месяцев	-57.81% ▼	-50.22% ▼	-44.62% ▼
С начала года	-57.95% ▼	-52.56% ▼	-45.66% ▼
С даты формирования фонда	-53.40% ▼	654.51% ▲	-34.38% ▼

\*RTSIt - Индекс РТС - Телекоммуникации, в рублевом выражении

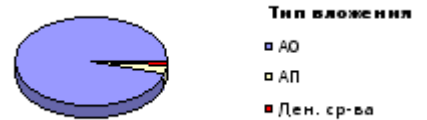
**Инвестиционная цель:**

▶ Долгосрочное вложение средств в ценные бумаги недооцененных перспективных компаний телекоммуникационной отрасли.

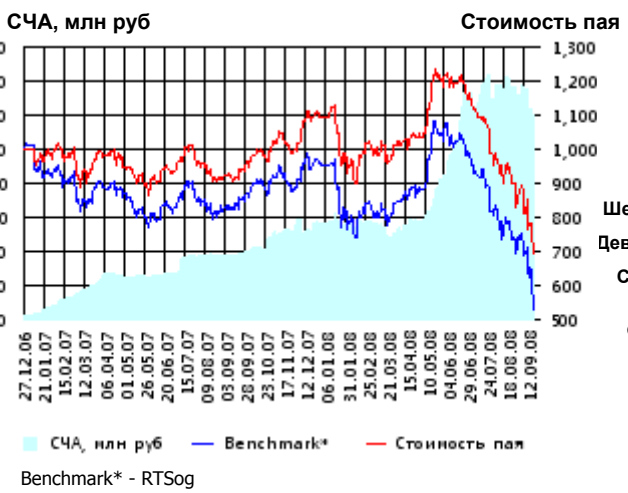
**Данные по структуре портфеля:** На дату: 10.09.2008



Доля	Тип вложения
95.14%	Акции обыкновенные
3.45%	Акции привилегированные
1.41%	Денежные средства



**ОПИФА «Альфа-Капитал Нефтегаз»**



	Цена пая	СЧА	RTSog*
16.09.2008	694.35 р.	217,713,670.67 р.	3,896.68
Сентябрь	-20.00% ▼	-17.26% ▼	-28.46% ▼
Два месяца	-36.62% ▼	-21.39% ▼	-43.74% ▼
Три месяца	-42.46% ▼	-0.64% ▼	-49.52% ▼
Шесть месяцев	-28.22% ▼	110.41% ▲	-33.65% ▼
Девять месяцев	-35.72% ▼	108.49% ▲	-43.85% ▼
С начала года	-36.62% ▼	93.16% ▲	-44.68% ▼
С даты формирования фонда	-30.57% ▼	5,854.39% ▲	-47.20% ▼

\*RTSog - Индекс РТС - Нефть и Газ, в рублевом выражении

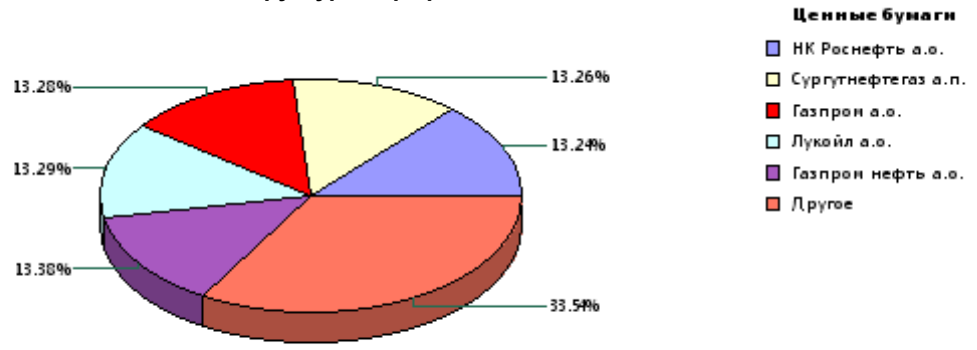
**Инвестиционная цель:**

▶ Долгосрочное вложение средств в ценные бумаги недооцененных перспективных компаний нефтегазовой отрасли.

**Инвестиционная стратегия:**

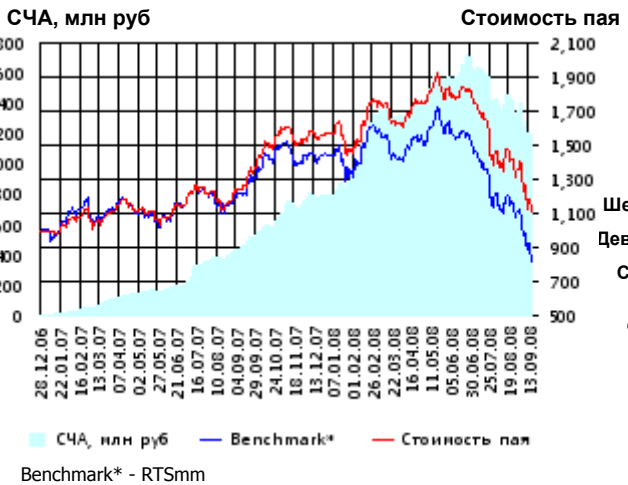
▶ Инвестирование в ценные бумаги нефтегазовой отрасли.

**Данные по структуре портфеля:** На дату: 10.09.2008



Доля	Тип вложения
68.11%	Акции обыкновенные
20.79%	Акции привилегированные
11.10%	Денежные средства

**ОПИФА «Альфа-Капитал Металлургия»**



	Цена пая	СЧА	RTSmm*
16.09.2008	1,111.31 р.	1,110,889,825.14 р.	5,043.72
Сентябрь	-18.39% ▼	-17.42% ▼	-25.84% ▼
Два месяца	-33.93% ▼	-31.33% ▼	-40.87% ▼
Три месяца	-38.45% ▼	-30.28% ▼	-47.48% ▼
Шесть месяцев	-33.67% ▼	-16.28% ▼	-44.89% ▼
Девять месяцев	-27.61% ▼	43.40% ▲	-40.91% ▼
С начала года	-29.10% ▼	39.46% ▲	-42.95% ▼
С даты формирования фонда	11.13% ▲	20,291.53% ▲	-17.66% ▼

\*RTSmm - Индекс РТС - Металлы и добыча, в рублевом выражении

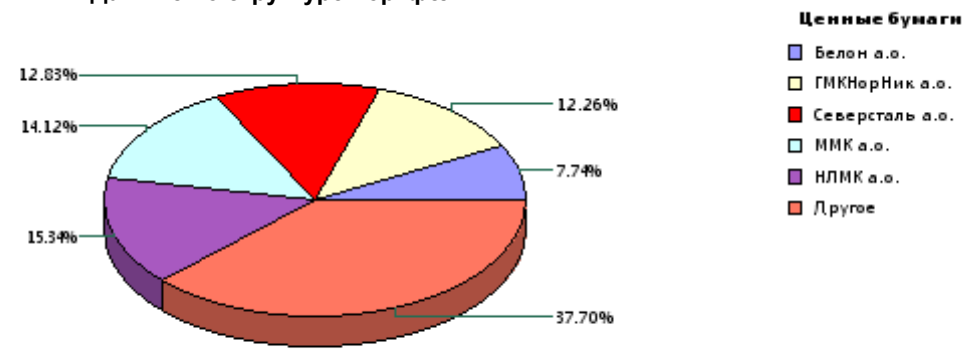
**Инвестиционная цель:**

▶ Долгосрочное вложение средств в ценные бумаги недооцененных перспективных компаний металлургической отрасли.

**Инвестиционная стратегия:**

▶ Инвестирование в ценные бумаги металлургической отрасли.

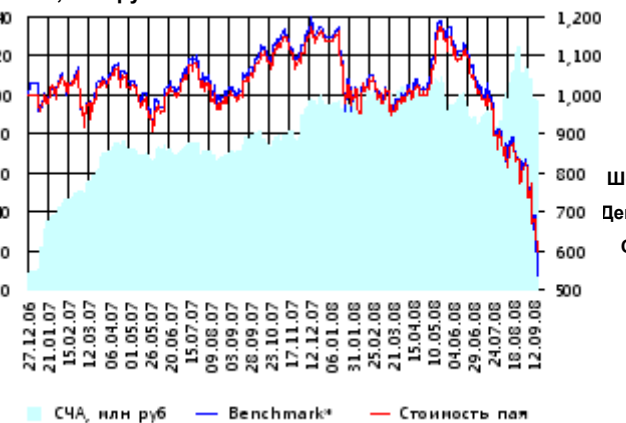
**Данные по структуре портфеля:** На дату: 10.09.2008



Доля	Тип вложения
93.35%	Акции обыкновенные
6.15%	Денежные средства
0.50%	Другое

ОИПИФ «Альфа-Капитал Индекс ММВБ»

СЧА, млн руб Стоимость пая



Benchmark\* - MMVB

Инвестиционная стратегия:

Основными объектами инвестиций являются ценные бумаги, по которым рассчитывается индекс ММВБ, а также денежные средства, включая иностранную валюту, на счетах и во вкладах в кредитных организациях.

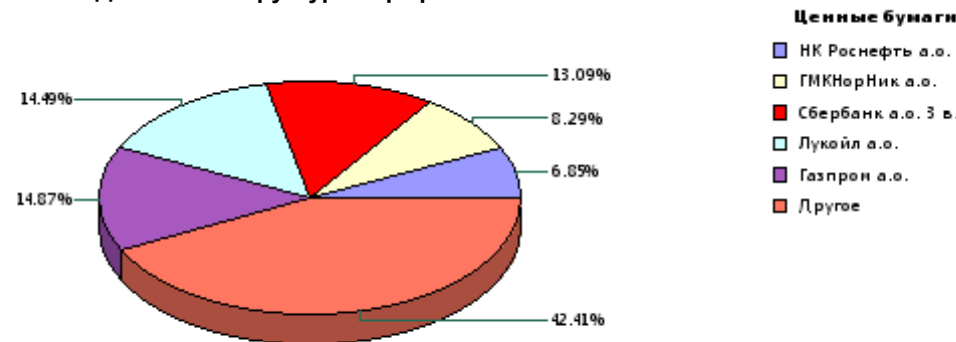
Инвестиционная цель:

Долгосрочное вложение средств в ценные бумаги формирующие индекс ММВБ.

	Цена пая	СЧА	ММВБ*
16.09.2008	599.48 р.	94,890,878.08 р.	881.17
Сентябрь	-25.99% ▼	-14.73% ▼	-34.68% ▼
Два месяца	-39.87% ▼	4.15% ▲	-47.84% ▼
Три месяца	-45.88% ▼	-2.00% ▼	-52.54% ▼
Шесть месяцев	-37.36% ▼	3.04% ▲	-44.30% ▼
Девять месяцев	-47.00% ▼	2.74% ▲	-53.32% ▼
С начала года	-47.28% ▼	0.11% ▲	-53.35% ▼
С даты формирования фонда	-40.05% ▼	1,103.47% ▲	-46.37% ▼

\*MMVB - Индекс ММВБ

Данные по структуре портфеля: На дату: 10.09.2008

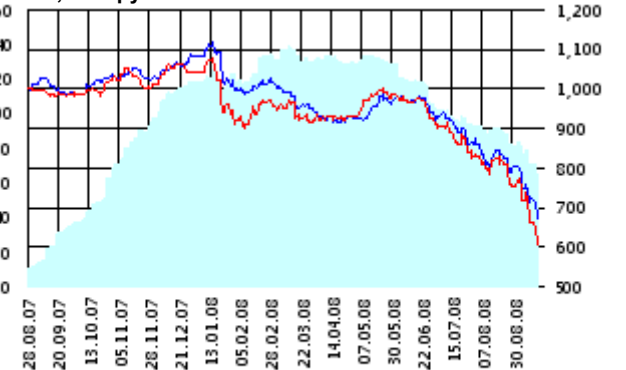


Доля	Тип вложения
94.88%	Акции обыкновенные
3.12%	Акции привилегированные
2.00%	Денежные средства



ОПИФА «Альфа-Капитал Потребительский сектор»

СЧА, млн руб Стоимость пая



Benchmark\* - RTScr

Инвестиционная стратегия:

Долгосрочное инвестирование в акции компаний финансового рынка. Основными драйверами являются рост сбережений населения и потребность в розничных финансовых услугах, ведущие к активному развитию сектора.

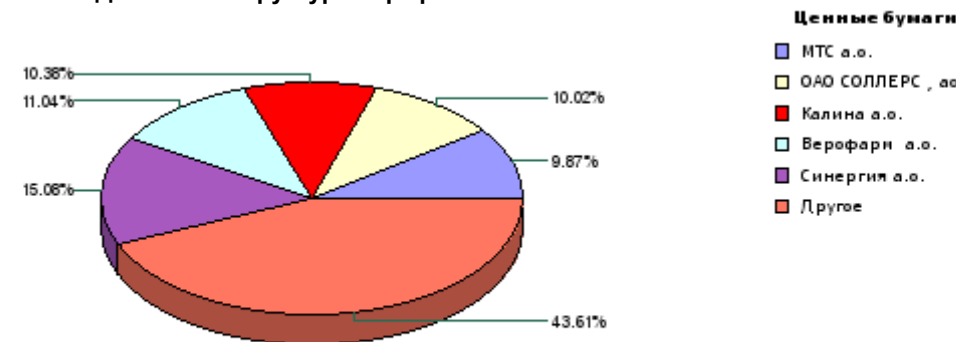
Инвестиционная цель:

Получение дохода за счет долгосрочного вложения средств в ценные бумаги перспективных компаний потребительского сектора. Возможность инвестирования в бизнесы, находящиеся на ранней стадии развития обещает потенциально более высокий рост по сравнению с традиционными отраслями экономики.

	Цена пая	СЧА	RTScr*
16.09.2008	608.28 р.	64,624,848.03 р.	5,641.99
Сентябрь	-19.52% ▼	-20.60% ▼	-16.31% ▼
Два месяца	-29.59% ▼	-32.78% ▼	-25.34% ▼
С даты формирования фонда	-39.17% ▼	537.84% ▲	-32.67% ▼

\*RTScr - Индекс РТС - Потребительские товары и розничная торговля, в рублевом выражении

Данные по структуре портфеля: На дату: 10.09.2008

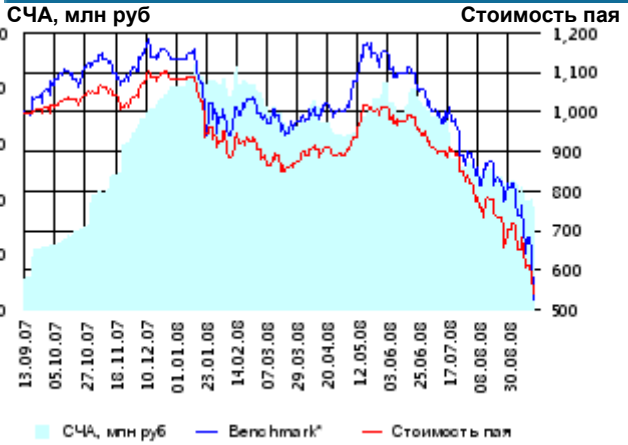


Доля	Тип вложения
72.78%	Акции обыкновенные
18.15%	Акции привилегированные
9.07%	Денежные средства





**ОПИФА «Альфа-Капитал Предприятия с государственным участием»**



	Цена пая	СЧА	MMVB*
16.09.2008	540.78 р.	36,912,855.51 р.	881.17
Сентябрь	-23.19% ▼	-18.67% ▼	-34.68% ▼
Два месяца	-40.48% ▼	-41.98% ▼	-47.84% ▼
С даты формирования фонда	-45.92% ▼	244.53% ▲	-47.12% ▼

\*MMVB - Индекс ММВБ

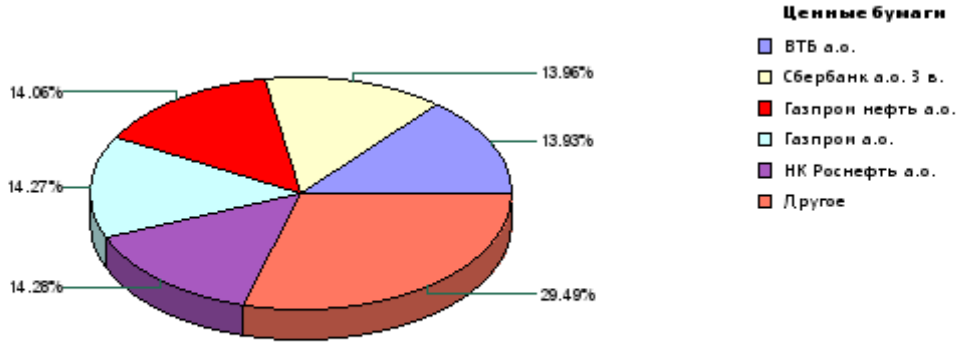
**Инвестиционная цель:**

Получение дохода за счет долгосрочного вложения средств в ценные бумаги перспективных компаний компаний с государственным участием.

**Инвестиционная стратегия:**

Инвестирование средств в акции компаний, часть акций которых закреплена в государственной собственности. Относительный вес акций, включенных в портфель, определяется потенциалом роста стоимости данных акций.

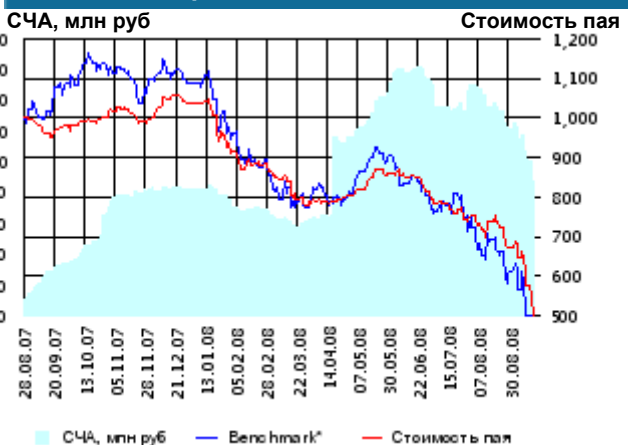
**Данные по структуре портфеля:** На дату: 10.09.2008



Доля	Тип вложения
87.06%	Акции обыкновенные
9.12%	Акции привилегированные
3.82%	Денежные средства



**ОПИФА «Альфа-Капитал Финансы»**



	Цена пая	СЧА	SBER03*
16.09.2008	500.91 р.	87,223,451.46 р.	41.84
Сентябрь	-25.66% ▼	-28.37% ▼	-27.51% ▼
Два месяца	-33.99% ▼	-33.93% ▼	-44.93% ▼
С даты формирования фонда	-49.91% ▼	686.96% ▲	-55.72% ▼

\*SBER03 - Сбербанк акции обыкновенные, 3-ий выпуск

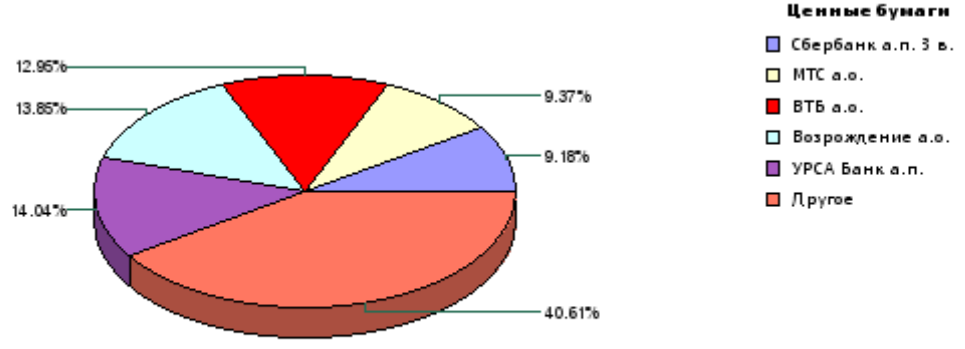
**Инвестиционная цель:**

Долгосрочное инвестирование в акции компаний финансового рынка. Основными драйверами являются рост сбережений населения и потребность в розничных финансовых услугах, ведущие к активному развитию сектора.

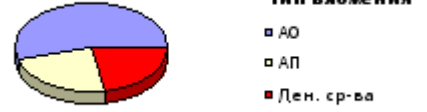
**Инвестиционная стратегия:**

Получение дохода за счет долгосрочного вложения средств в ценные бумаги перспективных компаний финансового сектора.

**Данные по структуре портфеля:** На дату: 10.09.2008



Доля	Тип вложения
54.73%	Акции обыкновенные
23.22%	Акции привилегированные
22.06%	Денежные средства



ООО «Управляющая компания «Альфа-Капитал». Лицензия на осуществление деятельности по управлению инвестиционными фондами, паевыми инвестиционными фондами и негосударственными пенсионными фондами № 21-000-1-00028 от 22 сентября 1998 года, выдана ФКЦБ России без ограничения срока действия. Правилами Д.У. паевых инвестиционных фондов под управлением ООО Управляющая компания «Альфа-Капитал» предусмотрены скидки к расчетной стоимости паев при их погашении. Обращаем Ваше внимание, что взимание скидок уменьшает доходность инвестиций в инвестиционные паи фондов. Стоимость инвестиционных паев может увеличиваться и уменьшаться, результаты инвестирования в прошлом не определяют доходы в будущем, государство не гарантирует доходность инвестиций в инвестиционные фонды. Прежде чем приобрести инвестиционный пай, следует внимательно ознакомиться с правилами доверительного управления фондом. Подробная информация о деятельности ООО «Управляющая компания «Альфа-Капитал» и ПИФов, находящихся под ее управлением, включая тексты правил доверительного управления, всех изменений и дополнений к ним, а также сведения о местах приема заявок на приобретение, погашение и обмен инвестиционных паев размещена на сайте ООО «Управляющая компания «Альфа-Капитал»: [www.alfacapital.ru](http://www.alfacapital.ru)