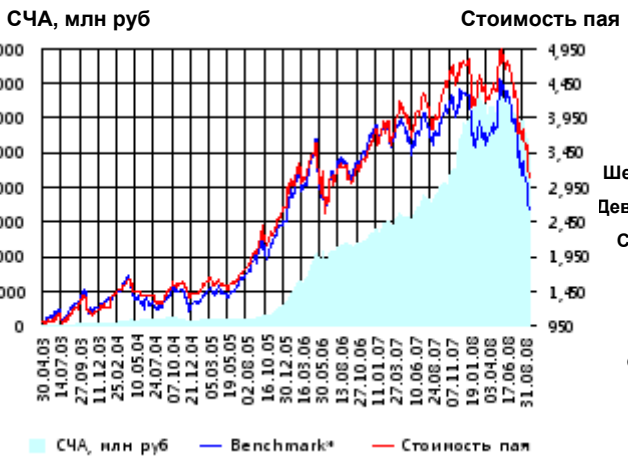


ОПИФА «Альфа-Капитал Акции»



	Цена пая	СЧА	RTS*
12.09.2008	3,088.25 р.	4,657,312,142.73 р.	34,595.95
Сентябрь	- 12.63% ▼	- 12.94% ▼	- 14.38% ▼
Три месяца	-34.28% ▼	-26.82% ▼	- 37.99% ▼
Шесть месяцев	-30.39% ▼	-26.85% ▼	- 29.14% ▼
Девять месяцев	-34.41% ▼	-14.53% ▼	- 37.80% ▼
С начала года	-34.28% ▼	-19.92% ▼	- 38.47% ▼
За год	-22.64% ▼	22.17% ▲	- 29.75% ▼
За три года	50.48% ▲	1,927.27% ▲	34.73% ▲
С даты формирования фонда	208.83% ▲	14,851.25% ▲	163.37% ▲

*RTS - Индекс РТС, в рублевом выражении

Инвестиционная стратегия:

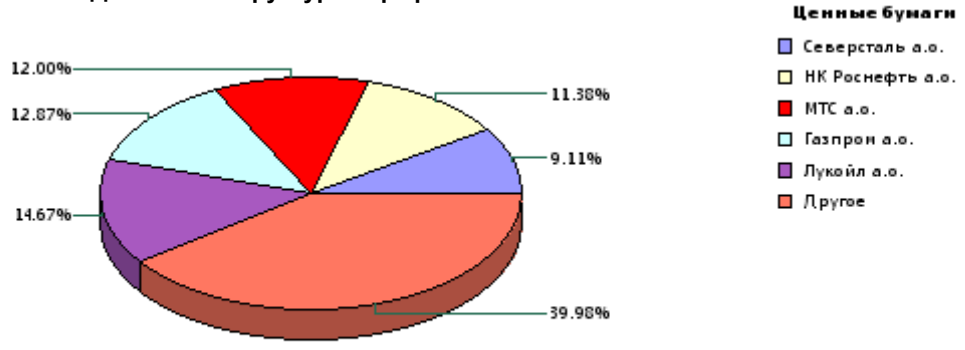
Инвестирование преимущественно в ликвидные акции ведущих российских компаний, а также акции второго эшелона, имеющие значительный потенциал роста.

Инвестиционная цель:

Получение максимальной прибыли, сопоставимой с динамикой роста рынка акций.

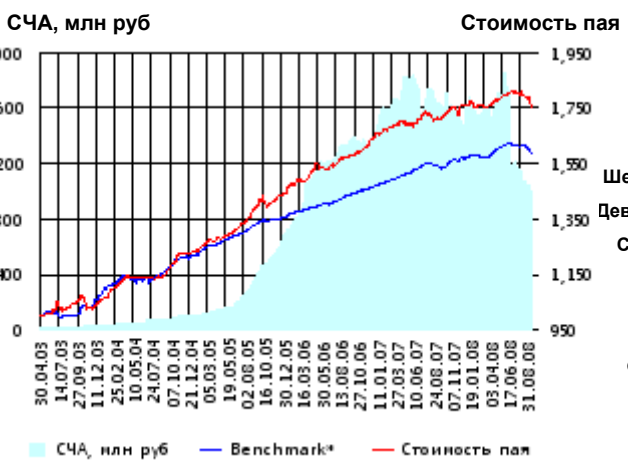
Данные по структуре портфеля:

На дату: 08.09.2008



Доля	Тип вложения
88.97%	Акции обыкновенные
6.79%	Акции привилегированные
1.36%	Денежные средства
2.88%	Другое

ОПИФО «Альфа-Капитал Облигации Плюс»



	Цена пая	СЧА	RUX-CBonds*
12.09.2008	1,756.44 р.	978,673,934.38 р.	219.48
Сентябрь	- 1.68% ▼	- 6.29% ▼	- 1.11% ▼
Три месяца	-2.47% ▼	-43.35% ▼	- 1.91% ▼
Шесть месяцев	-0.00% ▼	-39.04% ▼	1.01% ▲
Девять месяцев	-0.17% ▼	-32.96% ▼	1.22% ▲
С начала года	-0.35% ▼	-39.78% ▼	1.05% ▲
За год	2.74% ▲	-38.73% ▼	3.41% ▲
За три года	25.58% ▲	139.38% ▲	18.96% ▲
С даты формирования фонда	75.64% ▲	6,193.72% ▲	58.97% ▲

*RUX-CBonds - Индекс RUX-CBonds

Инвестиционная стратегия:

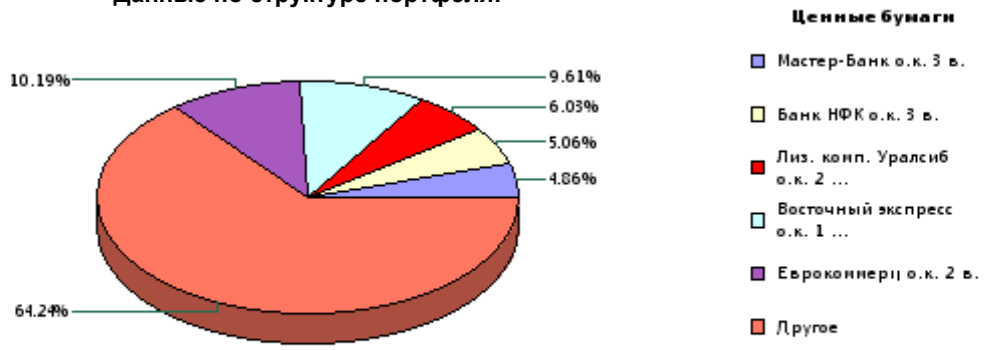
Инвестиции в государственные, муниципальные и корпоративные облигации. При благоприятной рыночной ситуации добавляются инвестиции в ликвидные акции российских компаний.

Инвестиционная цель:

Получение стабильного дохода, превышающего доход по банковскому депозиту и сопоставимого с динамикой роста рынка облигаций.

Данные по структуре портфеля:

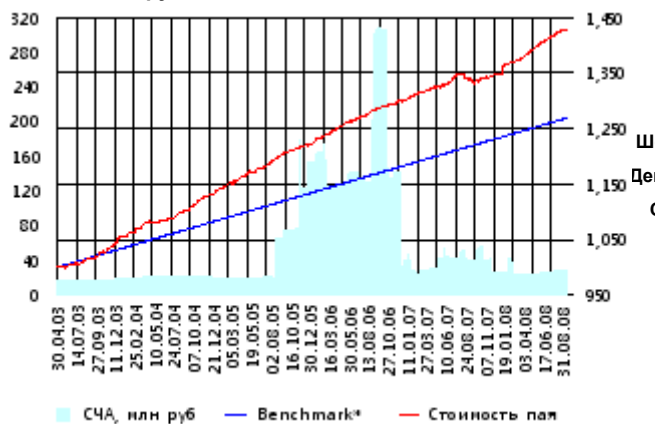
На дату: 08.09.2008



Доля	Тип вложения
8.74%	Акции обыкновенные
0.55%	Акции привилегированные
10.55%	Денежные средства
0.29%	Другое
79.86%	Облигации

ОПИФО «Альфа-Капитал Резерв»

СЧА, млн руб Стоимость пая



Benchmark* - Тек.депозит

Инвестиционная стратегия:

Инвестиции в максимально надежные и ликвидные государственные, муниципальные и корпоративные облигации, а также денежные средства.

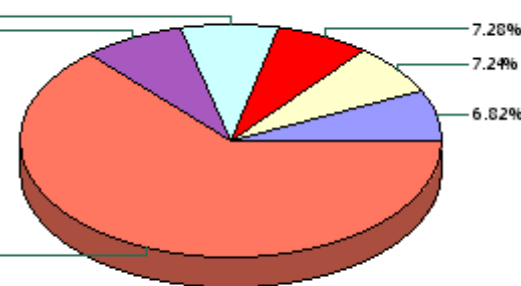
	Цена пая	СЧА	Тек.депозит*
12.09.2008	1,427.95 р.	27,853,975.06 р.	1,268.77
Сентябрь	- 0.00% ▼	1.01% ▲	0.15% ▲
Три месяца	1.58% ▲	9.82% ▲	0.97% ▲
Шесть месяцев	3.86% ▲	21.18% ▲	1.99% ▲
Девять месяцев	5.99% ▲	3.19% ▲	3.03% ▲
С начала года	5.89% ▲	10.30% ▲	2.84% ▲
За год	6.89% ▲	-28.13% ▼	4.08% ▲
За три года	18.63% ▲	-57.20% ▼	13.38% ▲
С даты формирования фонда	42.80% ▲	79.13% ▲	26.88% ▲

*Тек.депозит - Расчетный депозит - 5%

Инвестиционная цель:

Получение стабильного дохода, превышающего доход по депозиту до востребования, при минимизации рисков сокращения суммы инвестиций.

Данные по структуре портфеля: На дату: 08.09.2008



Доля	Тип вложения
13.44%	Денежные средства
86.56%	Облигации



Ценные бумаги

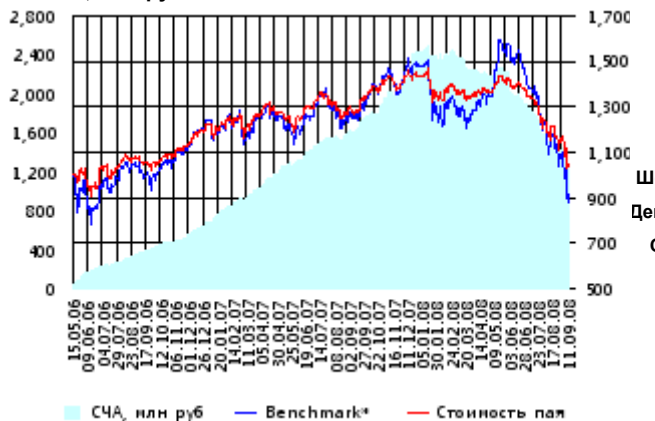
- Евроконтинент о.к. 5 в.
- ВТБ лизинг финанс о.к. 1 в...
- ХКФ Банк о.к. 4 в.
- Россельхозбанк о.к. 4 в.
- КМБ Банк о.к. 2 в.
- Другое

Тип вложения

- Облигации
- Ден. ср-ва

ОПИФО СИ «Альфа-Капитал Сбалансированный»

СЧА, млн руб Стоимость пая



Benchmark* - ACBI

Инвестиционная стратегия:

Инвестирование в акции-лидеры роста фондового рынка, в акции фундаментально недооцененных компаний и в инструменты с фиксированной доходностью.

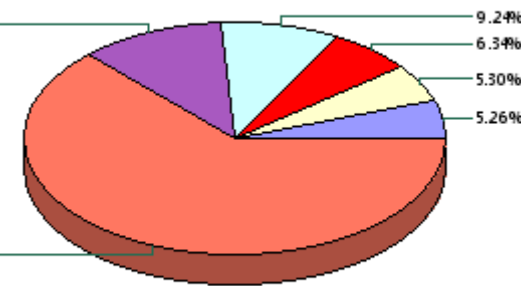
	Цена пая	СЧА	АСБИ*
12.09.2008	1,047.93 р.	1,259,118,510.87 р.	1,822,375.17
Сентябрь	- 9.28% ▼	- 10.78% ▼	- 15.33% ▼
Два месяца	-19.89% ▼	-28.64% ▼	- 32.61% ▼
Три месяца	-24.68% ▼	-35.99% ▼	- 39.18% ▼
Шесть месяцев	-23.54% ▼	-46.37% ▼	- 28.42% ▼
Девять месяцев	-26.80% ▼	-41.02% ▼	- 37.05% ▼
С начала года	-26.80% ▼	-47.91% ▼	- 37.82% ▼
С даты формирования фонда	4.79% ▲	6,362.15% ▲	- 8.16% ▼

*АСБИ - Внутренний сбалансированный индекс УК

Инвестиционная цель:

Получение долгосрочного прироста стоимости при средней волатильности стоимости пая.

Данные по структуре портфеля: На дату: 08.09.2008



Доля	Тип вложения
55.98%	Акции обыкновенные
3.89%	Акции привилегированные
8.45%	Денежные средства
31.68%	Облигации



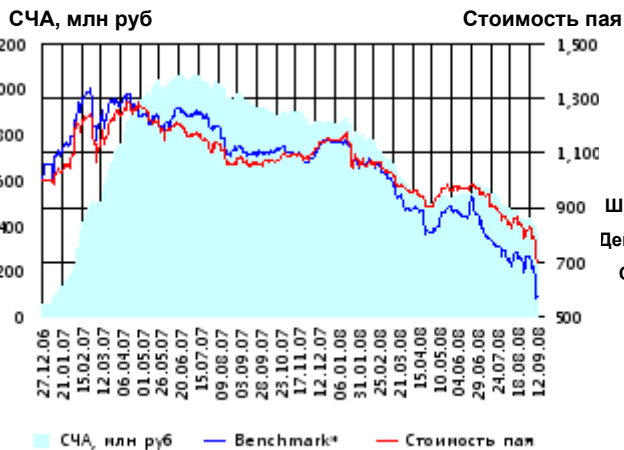
Ценные бумаги

- Связь-Банк о.к. 1 в.
- НК Роснефть а.о.
- Русфинансбанк о.к. 3 в.
- Лукойл а.о.
- Газпром а.о.
- Другое

Тип вложения

- АО
- Облигации
- Ден. ср-ва
- АП

ОПИФА «Альфа-Капитал Электроэнергетика»



Benchmark* - micex pwr

Инвестиционная стратегия:

▶ Инвестирование в ценные бумаги электроэнергетической отрасли.

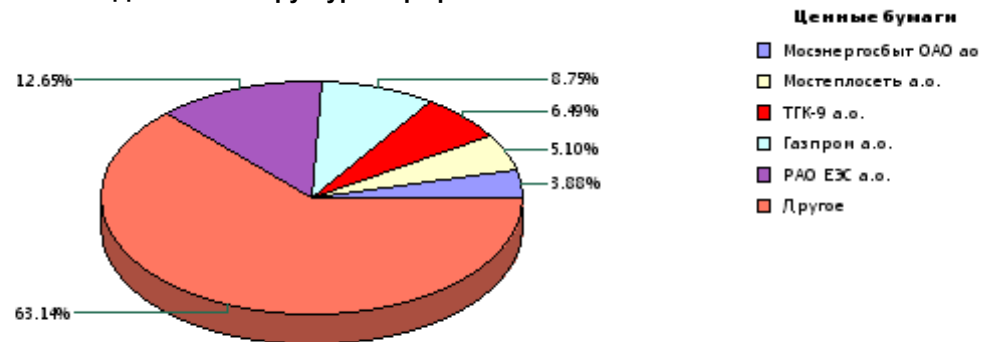
	Цена пая	СЧА	micex pwr*
12.09.2008	701.83 р.	355,777,267.28 р.	1,756.61
Сентябрь	- 14.24% ▼	- 15.79% ▼	- 20.49% ▼
Два месяца	-22.16% ▼	-33.49% ▼	- 26.72% ▼
Три месяца	-27.64% ▼	-33.66% ▼	- 34.03% ▼
Шесть месяцев	-30.77% ▼	-46.27% ▼	- 41.53% ▼
Девять месяцев	-38.43% ▼	-57.84% ▼	- 49.73% ▼
С начала года	-38.94% ▼	-58.14% ▼	- 49.84% ▼
С даты формирования фонда	-29.82% ▼	1,246.03% ▲	- 42.84% ▼

*micex pwr - Индекс ММББ Электроэнергетика

Инвестиционная цель:

▶ Долгосрочное вложение средств в ценные бумаги недооцененных перспективных компаний электроэнергетической отрасли.

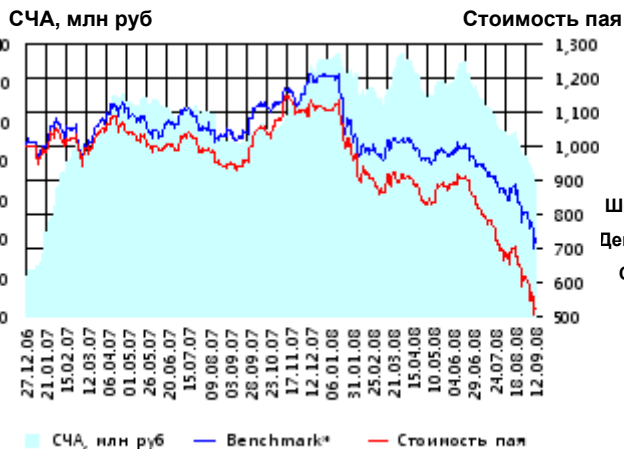
Данные по структуре портфеля: На дату: 08.09.2008



Доля	Тип вложения
80.64%	Акции обыкновенные
11.04%	Денежные средства
8.32%	Другое



ОПИФА «Альфа-Капитал Телекоммуникации»



Benchmark* - RTSIt

Инвестиционная стратегия:

▶ Инвестирование в ценные бумаги телекоммуникационной отрасли.

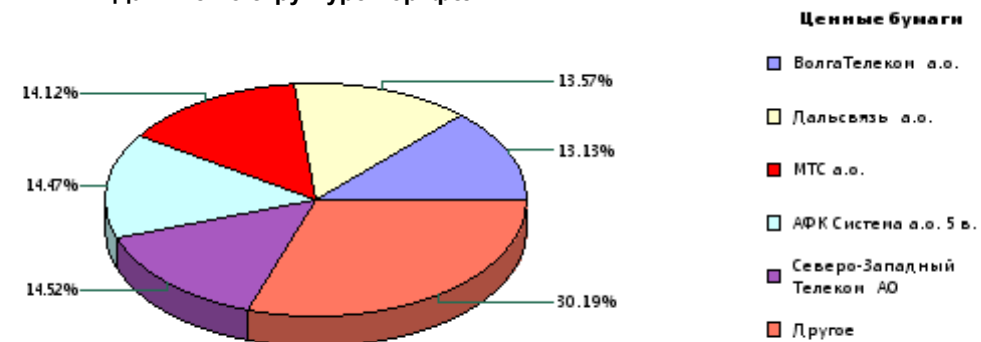
	Цена пая	СЧА	RTSIt*
12.09.2008	522.89 р.	68,700,781.87 р.	4,797.67
Сентябрь	- 15.55% ▼	- 16.17% ▼	- 9.75% ▼
Два месяца	-32.71% ▼	-34.83% ▼	- 20.61% ▼
Три месяца	-42.35% ▼	-46.77% ▼	- 26.86% ▼
Шесть месяцев	-43.05% ▼	-40.83% ▼	- 28.31% ▼
Девять месяцев	-53.23% ▼	-45.38% ▼	- 38.91% ▼
С начала года	-52.81% ▼	-47.83% ▼	- 39.74% ▼
С даты формирования фонда	-47.71% ▼	729.73% ▲	- 27.23% ▼

*RTSIt - Индекс РТС - Телекоммуникации, в рублевом выражении

Инвестиционная цель:

▶ Долгосрочное вложение средств в ценные бумаги недооцененных перспективных компаний телекоммуникационной отрасли.

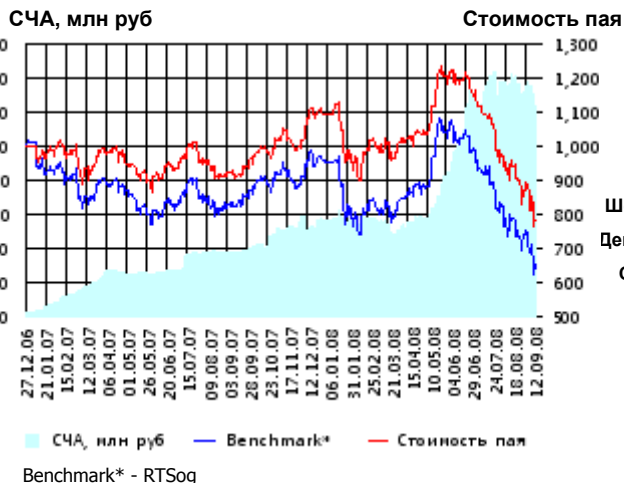
Данные по структуре портфеля: На дату: 08.09.2008



Доля	Тип вложения
93.95%	Акции обыкновенные
1.90%	Акции привилегированные
4.15%	Денежные средства



ОПИФА «Альфа-Капитал Нефтегаз»



	Цена пая	СЧА	RTSog*
12.09.2008	784.87 р.	247,875,584.87 р.	4,806.43
Сентябрь	- 9.57% ▼	- 5.79% ▼	- 11.76% ▼
Два месяца	-27.91% ▼	-9.91% ▼	- 29.69% ▼
Три месяца	-34.36% ▼	16.68% ▲	- 36.43% ▼
Шесть месяцев	-22.29% ▼	130.10% ▲	- 20.78% ▼
Девять месяцев	-28.33% ▼	137.62% ▲	- 31.19% ▼
С начала года	-28.35% ▼	119.92% ▲	- 31.76% ▼
С даты формирования фонда	-21.51% ▼	6,679.31% ▲	- 34.87% ▼

*RTSog - Индекс РТС - Нефть и Газ, в рублевом выражении

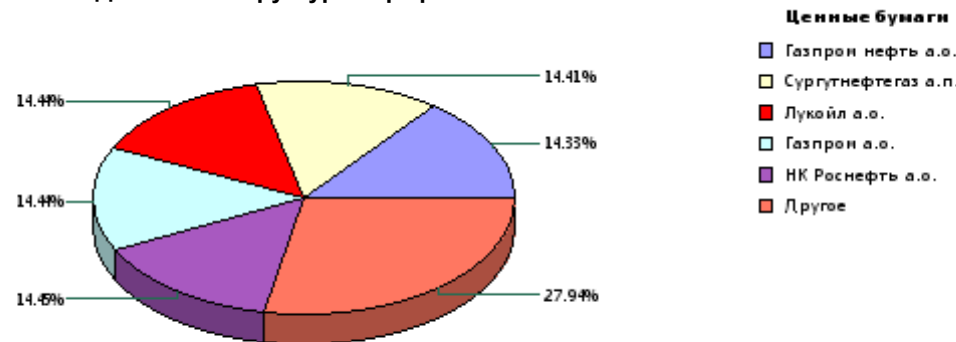
Инвестиционная цель:

▶ Долгосрочное вложение средств в ценные бумаги недооцененных перспективных компаний нефтегазовой отрасли.

Инвестиционная стратегия:

▶ Инвестирование в ценные бумаги нефтегазовой отрасли.

Данные по структуре портфеля: На дату: 08.09.2008



Доля	Тип вложения
74.46%	Акции обыкновенные
22.40%	Акции привилегированные
3.13%	Денежные средства



ОПИФА «Альфа-Капитал Металлургия»



	Цена пая	СЧА	RTSmm*
12.09.2008	1,188.35 р.	1,197,658,177.63 р.	5,694.96
Сентябрь	- 12.74% ▼	- 10.98% ▼	- 16.27% ▼
Два месяца	-28.73% ▼	-25.32% ▼	- 32.25% ▼
Три месяца	-33.46% ▼	-23.55% ▼	- 39.98% ▼
Шесть месяцев	-31.91% ▼	-13.08% ▼	- 40.16% ▼
Девять месяцев	-23.32% ▼	53.63% ▲	- 34.27% ▼
С начала года	-24.19% ▼	50.35% ▲	- 35.59% ▼
С даты формирования фонда	18.84% ▲	21,884.25% ▲	- 7.03% ▼

*RTSmm - Индекс РТС - Металлы и добыча, в рублевом выражении

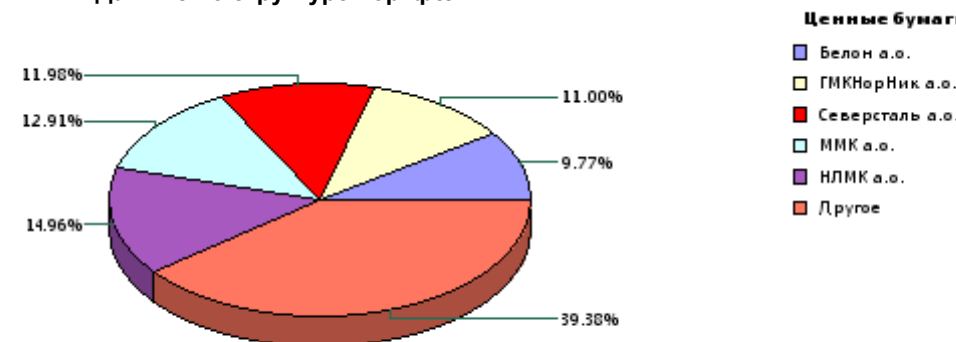
Инвестиционная цель:

▶ Долгосрочное вложение средств в ценные бумаги недооцененных перспективных компаний металлургической отрасли.

Инвестиционная стратегия:

▶ Инвестирование в ценные бумаги металлургической отрасли.

Данные по структуре портфеля: На дату: 08.09.2008

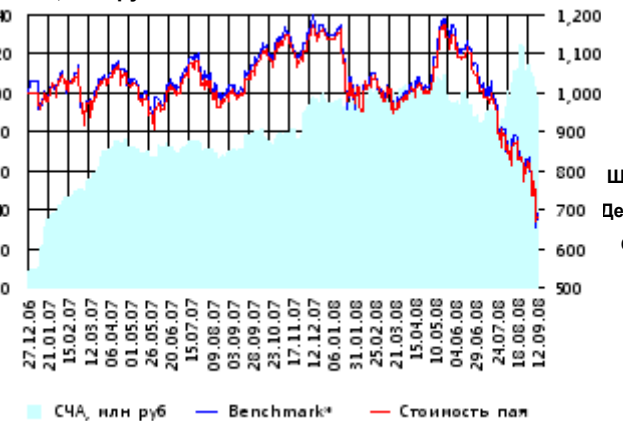


Доля	Тип вложения
89.01%	Акции обыкновенные
7.25%	Денежные средства
3.74%	Другое



ОИПИФ «Альфа-Капитал Индекс ММВБ»

СЧА, млн руб Стоимость пая



Benchmark* - MMVB

Инвестиционная стратегия:

Основными объектами инвестиций являются ценные бумаги, по которым рассчитывается индекс ММВБ, а также денежные средства, включая иностранную валюту, на счетах и во вкладах в кредитных организациях.

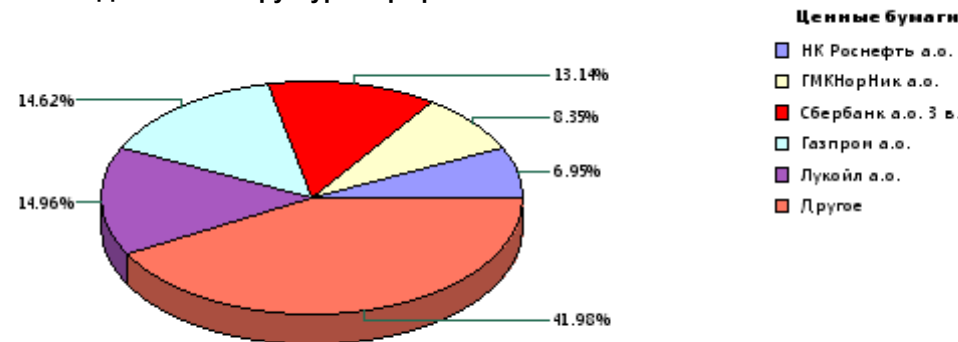
Инвестиционная цель:

Долгосрочное вложение средств в ценные бумаги формирующие индекс ММВБ.

	Цена пая	СЧА	ММVB*
12.09.2008	680.27 р.	97,445,074.9 р.	1,137.76
Сентябрь	- 16.02% ▼	- 12.44% ▼	- 15.65% ▼
Два месяца	-30.27% ▼	9.36% ▲	- 30.17% ▼
Три месяца	-37.75% ▼	-2.55% ▼	- 37.71% ▼
Шесть месяцев	-32.45% ▼	2.55% ▲	- 31.12% ▼
Девять месяцев	-40.71% ▼	1.18% ▲	- 39.97% ▼
С начала года	-40.17% ▼	2.80% ▲	- 39.76% ▼
С даты формирования фонда	-31.97% ▼	1,135.86% ▲	- 30.75% ▼

*MMVB - Индекс ММВБ

Данные по структуре портфеля: На дату: 08.09.2008

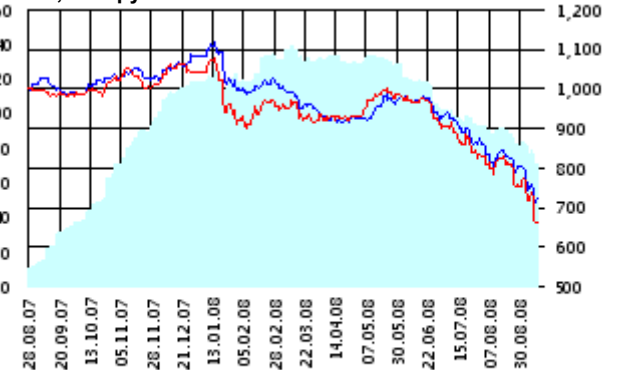


Доля	Тип вложения
94.74%	Акции обыкновенные
3.13%	Акции привилегированные
2.13%	Денежные средства



ОПИФА «Альфа-Капитал Потребительский сектор»

СЧА, млн руб Стоимость пая



Benchmark* - RTScr

Инвестиционная стратегия:

Долгосрочное инвестирование в акции компаний финансового рынка. Основными драйверами являются рост сбережений населения и потребность в розничных финансовых услугах, ведущие к активному развитию сектора.

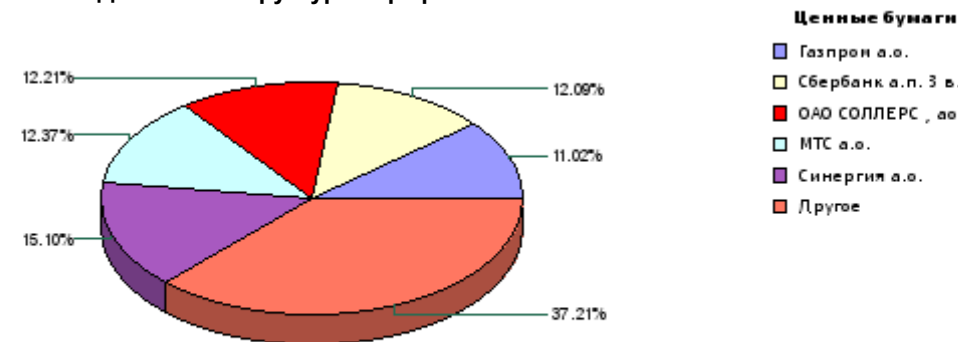
Инвестиционная цель:

Получение дохода за счет долгосрочного вложения средств в ценные бумаги перспективных компаний потребительского сектора. Возможность инвестирования в бизнесы, находящиеся на ранней стадии развития обещает потенциально более высокий рост по сравнению с традиционными отраслями экономики.

	Цена пая	СЧА	RTScr*
12.09.2008	664.2 р.	70,550,068.42 р.	6,043.04
Сентябрь	- 12.12% ▼	- 13.32% ▼	- 10.36% ▼
Два месяца	-23.90% ▼	-27.31% ▼	- 20.66% ▼
С даты формирования фонда	-33.58% ▼	596.32% ▲	- 27.89% ▼

*RTScr - Индекс РТС - Потребительские товары и розничная торговля, в рублевом выражении

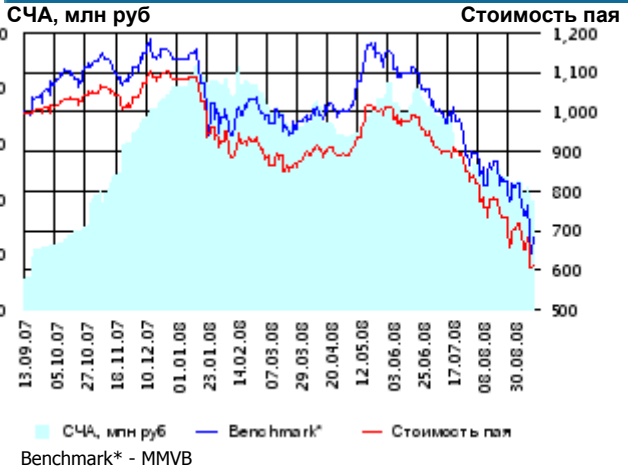
Данные по структуре портфеля: На дату: 08.09.2008



Доля	Тип вложения
79.24%	Акции обыкновенные
20.42%	Акции привилегированные
0.34%	Денежные средства



ОПИФА «Альфа-Капитал Предприятия с государственным участием»



	Цена пая	СЧА	MMVB*
12.09.2008	610.31 р.	39,139,070.65 р.	1,137.76
Сентябрь	- 13.31% ▼	- 13.77% ▼	- 15.65% ▼
Два месяца	-31.64% ▼	-42.48% ▼	- 30.17% ▼
С даты формирования фонда	-38.97% ▼	265.31% ▲	- 31.73% ▼

*MMVB - Индекс ММВБ

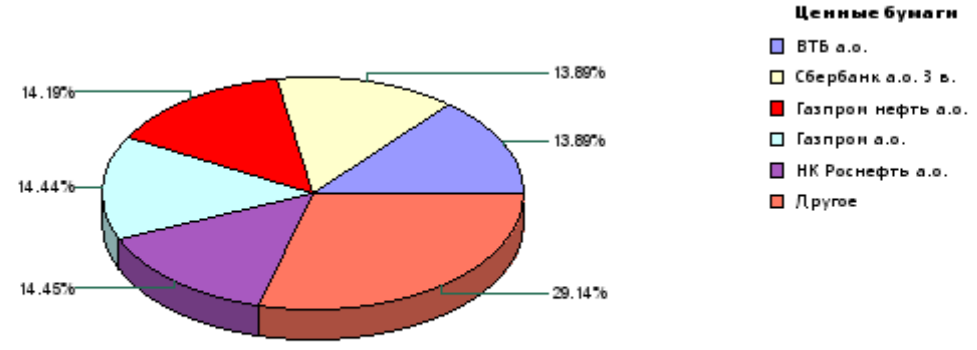
Инвестиционная цель:

Получение дохода за счет долгосрочного вложения средств в ценные бумаги перспективных компаний компаний с государственным участием.

Инвестиционная стратегия:

Инвестирование средств в акции компаний, часть акций которых закреплена в государственной собственности. Относительный вес акций, включенных в портфель, определяется потенциалом роста стоимости данных акций.

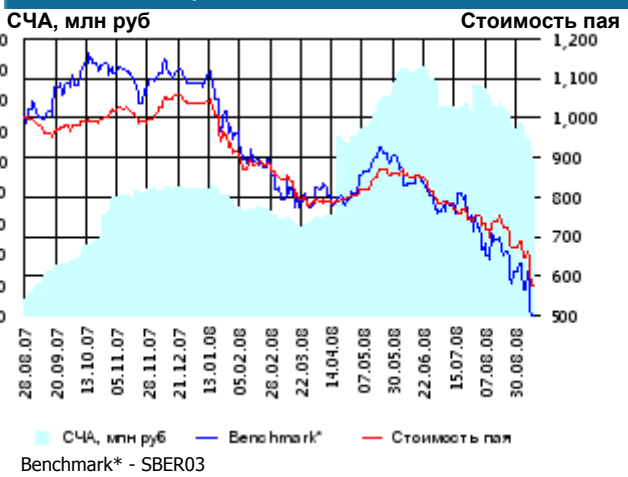
Данные по структуре портфеля: На дату: 08.09.2008



Доля	Тип вложения
87.53%	Акции обыкновенные
9.21%	Акции привилегированные
3.26%	Денежные средства



ОПИФА «Альфа-Капитал Финансы»



	Цена пая	СЧА	SBER03*
12.09.2008	576.86 р.	100,441,007.59 р.	47.52
Сентябрь	- 14.39% ▼	- 17.51% ▼	- 17.67% ▼
Два месяца	-24.93% ▼	-24.92% ▼	- 34.59% ▼
С даты формирования фонда	-42.31% ▼	806.22% ▲	- 49.71% ▼

*SBER03 - Сбербанк акции обыкновенные, 3-ий выпуск

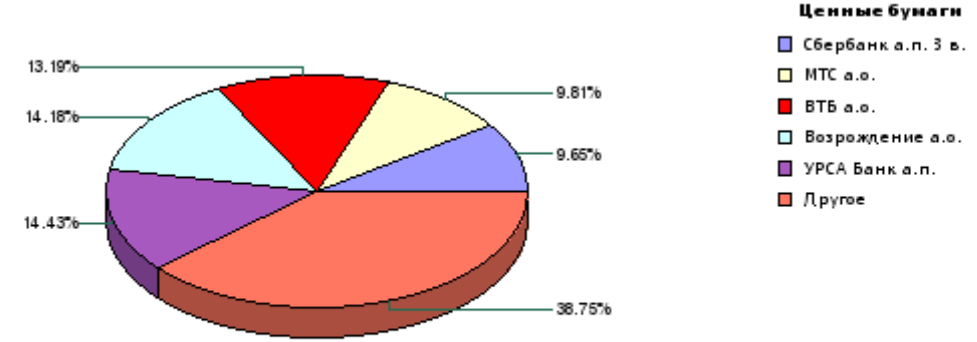
Инвестиционная цель:

Долгосрочное инвестирование в акции компаний финансового рынка. Основными драйверами являются рост сбережений населения и потребность в розничных финансовых услугах, ведущие к активному развитию сектора.

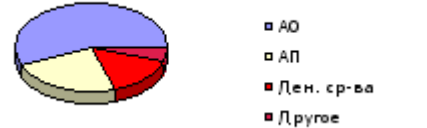
Инвестиционная стратегия:

Получение дохода за счет долгосрочного вложения средств в ценные бумаги перспективных компаний финансового сектора.

Данные по структуре портфеля: На дату: 08.09.2008



Доля	Тип вложения
56.29%	Акции обыкновенные
24.07%	Акции привилегированные
14.44%	Денежные средства
5.20%	Другое



ООО «Управляющая компания «Альфа-Капитал». Лицензия на осуществление деятельности по управлению инвестиционными фондами, паевыми инвестиционными фондами и негосударственными пенсионными фондами № 21-000-1-00028 от 22 сентября 1998 года, выдана ФКЦБ России без ограничения срока действия. Правилами Д.У. паевых инвестиционных фондов под управлением ООО Управляющая компания «Альфа-Капитал» предусмотрены скидки к расчетной стоимости паев при их погашении. Обращаем Ваше внимание, что взимание скидок уменьшает доходность инвестиций в инвестиционные паи фондов. Стоимость инвестиционных паев может увеличиваться и уменьшаться, результаты инвестирования в прошлом не определяют доходы в будущем, государство не гарантирует доходность инвестиций в инвестиционные фонды. Прежде чем приобрести инвестиционный пай, следует внимательно ознакомиться с правилами доверительного управления фондом. Подробная информация о деятельности ООО «Управляющая компания «Альфа-Капитал» и ПИФов, находящихся под ее управлением, включая тексты правил доверительного управления, всех изменений и дополнений к ним, а также сведения о местах приема заявок на приобретение, погашение и обмен инвестиционных паев размещена на сайте ООО «Управляющая компания «Альфа-Капитал»: www.alfacapital.ru