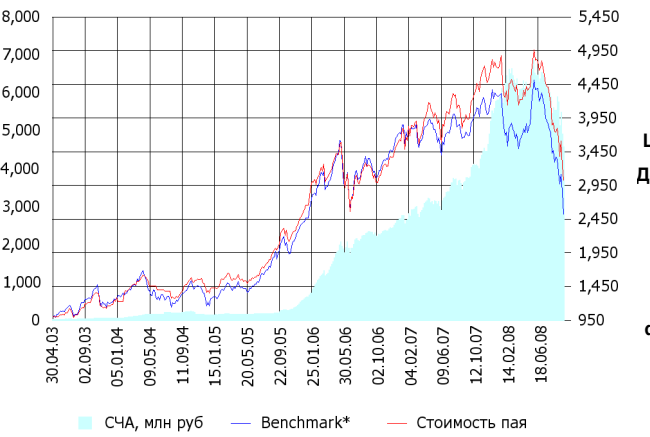


ОПИФА «Альфа-Капитал Акции»

СЧА, млн руб Стоимость пая



	Цена пая	СЧА	RTS*
15.09.2008	3,017.93 р.	4,558,530,906.91 р.	32,835.98
Сентябрь	-14.62% ▼	-14.79% ▼	-18.74% ▼
Три месяца	-36.22% ▼	-29.04% ▼	-41.39% ▼
Шесть месяцев	-31.97% ▼	-28.40% ▼	-32.74% ▼
Девять месяцев	-35.90% ▼	-16.34% ▼	-40.97% ▼
С начала года	-35.78% ▼	-21.62% ▼	-41.60% ▼
За год	-24.41% ▼	19.58% ▲	-33.32% ▼
За три года	45.45% ▲	1,859.33% ▲	25.39% ▲
С даты формирования фонда	201.79% ▲	14,534.13% ▲	149.97% ▲

*RTS - Индекс РТС, в рублевом выражении

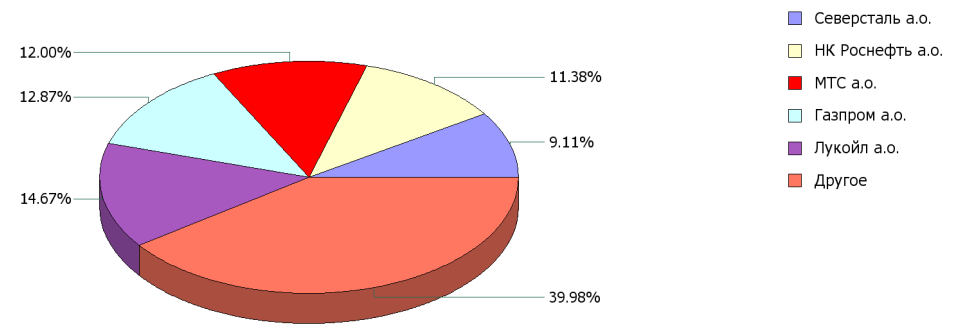
Инвестиционная стратегия:

Инвестирование преимущественно в ликвидные акции ведущих российских компаний, а также акции второго эшелона, имеющие значительный потенциал роста.

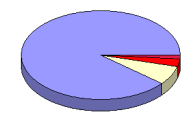
Инвестиционная цель:

Получение максимальной прибыли, сопоставимой с динамикой роста рынка акций.

Данные по структуре портфеля: На дату: 09.09.2008

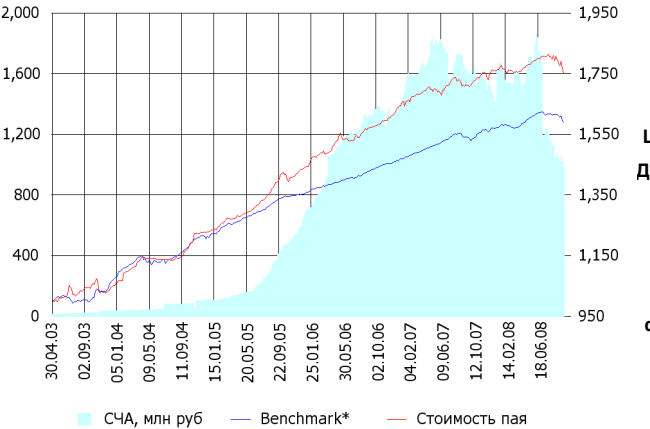


Доля	Тип вложения
88.97%	Акции обыкновенные
6.79%	Акции привилегированные
1.36%	Денежные средства
2.88%	Другое



ОПИФО «Альфа-Капитал Облигации Плюс»

СЧА, млн руб Стоимость пая



	Цена пая	СЧА	RUX-CBonds*
15.09.2008	1,750.26 р.	980,666,737.87 р.	219.48
Сентябрь	-2.02% ▼	-6.10% ▼	-1.11% ▼
Три месяца	-2.96% ▼	-43.38% ▼	-2.00% ▼
Шесть месяцев	-0.36% ▼	-38.91% ▼	1.01% ▲
Девять месяцев	-0.52% ▼	-32.82% ▼	1.22% ▲
С начала года	-0.70% ▼	-39.66% ▼	1.05% ▲
За год	2.38% ▲	-38.60% ▼	3.41% ▲
За три года	24.92% ▲	138.43% ▲	18.88% ▲
С даты формирования фонда	75.03% ▲	6,206.54% ▲	58.97% ▲

*RUX-CBonds - Индекс RUX-CBonds

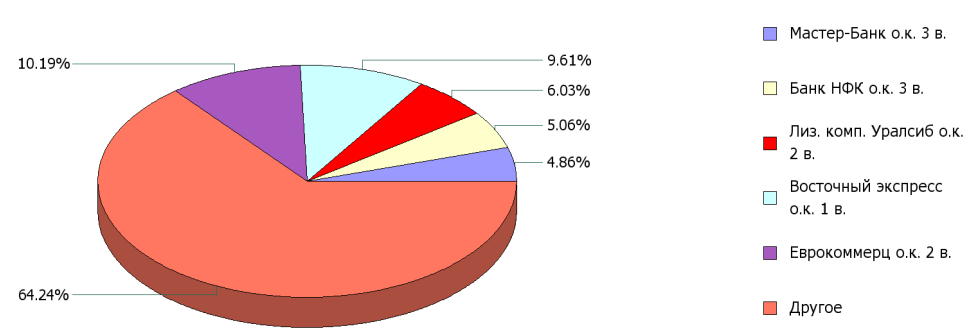
Инвестиционная стратегия:

Инвестиции в государственные, муниципальные и корпоративные облигации. При благоприятной рыночной ситуации добавляются инвестиции в ликвидные акции российских компаний.

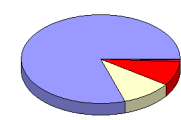
Инвестиционная цель:

Получение стабильного дохода, превышающего доход по банковскому депозиту и сопоставимого с динамикой роста рынка облигаций.

Данные по структуре портфеля: На дату: 09.09.2008

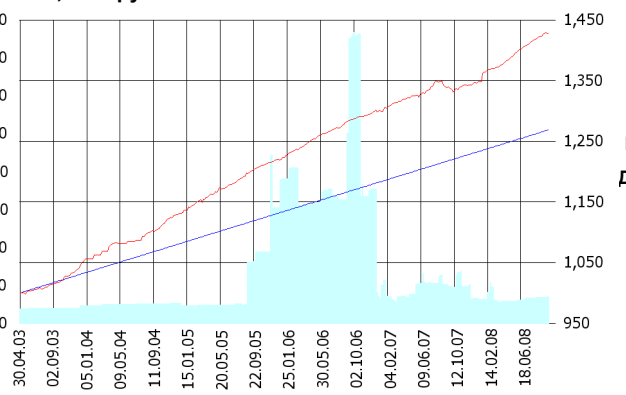


Доля	Тип вложения
8.74%	Акции обыкновенные
0.55%	Акции привилегированные
10.55%	Денежные средства
0.29%	Другое
79.86%	Облигации



ОПИФО «Альфа-Капитал Резерв»

СЧА, млн руб Стоимость пая



СЧА, млн руб Benchmark* Стоимость пая
Benchmark* - Тек.депозит

Инвестиционная стратегия:

Инвестиции в максимально надежные и ликвидные государственные, муниципальные и корпоративные облигации, а также денежные средства.

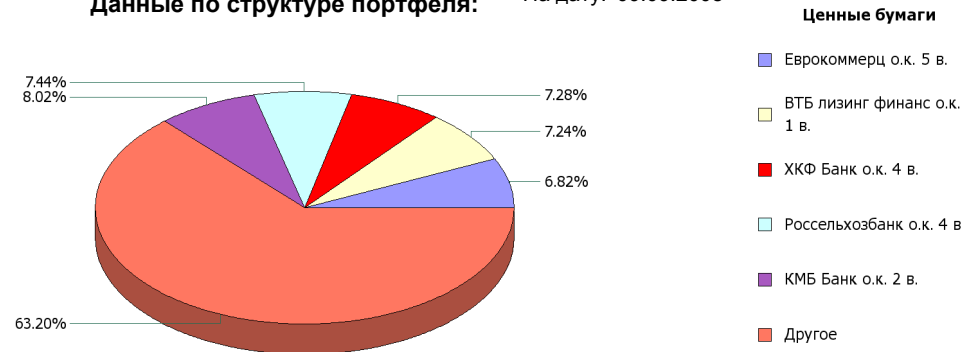
	Цена пая	СЧА	Тек.депозит*
15.09.2008	1,428.2 р.	27,858,829.06 р.	1,269.18
Сентябрь	0.01% ▲	1.02%	0.18% ▲
Три месяца	1.49% ▲	9.72%	0.99% ▲
Шесть месяцев	3.88% ▲	21.20%	2.01% ▲
Девять месяцев	6.01% ▲	3.20%	3.05% ▲
С начала года	5.90% ▲	10.32%	2.88% ▲
За год	6.90% ▲	-28.12% ▼	4.10% ▲
За три года	18.56% ▲	-57.23% ▼	13.40% ▲
С даты формирования фонда	42.82% ▲	79.16%	26.92% ▲

*Тек.депозит - Расчетный депозит - 5%

Инвестиционная цель:

Получение стабильного дохода, превышающего доход по депозиту до востребования, при минимизации рисков сокращения суммы инвестиций.

Данные по структуре портфеля: На дату: 09.09.2008



Доля	Тип вложения
13.44%	Денежные средства
86.56%	Облигации

Ценные бумаги

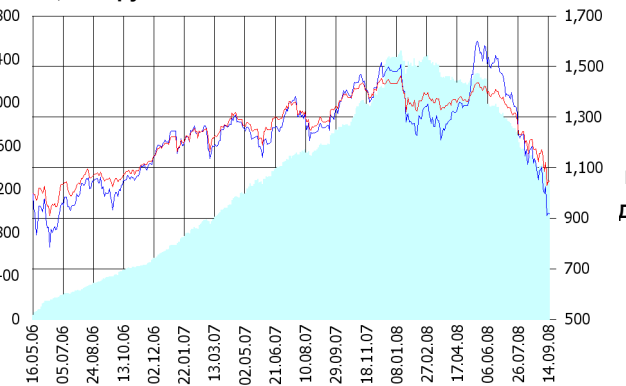
- Еврокоммерц о.к. 5 в.
- ВТБ лизинг финанс о.к. 1 в.
- ХКФ Банк о.к. 4 в.
- Россельхозбанк о.к. 4 в.
- КМБ Банк о.к. 2 в.
- Другое

Тип вложения

- Облигации
- Ден. ср-ва

ОПИФ СИ «Альфа-Капитал Сбалансированный»

СЧА, млн руб Стоимость пая



СЧА, млн руб Benchmark* Стоимость пая
Benchmark* - АСВИ

Инвестиционная стратегия:

Инвестирование в акции-лидеры роста фондового рынка, в акции фундаментально недооцененных компаний и в инструменты с фиксированной доходностью.

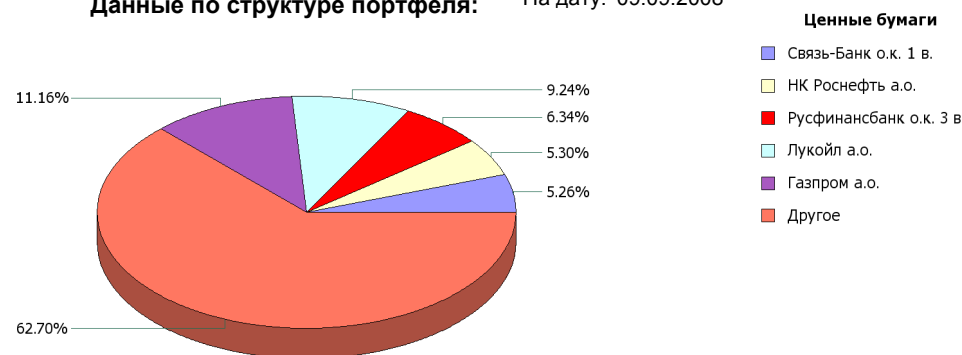
	Цена пая	СЧА	АСВИ*
15.09.2008	1,031.06 р.	1,233,972,210.93 р.	1,729,667.08
Сентябрь	- 10.74% ▼	- 12.56% ▼	- 19.64% ▼
Два месяца	-21.25% ▼	-29.89% ▼	- 35.77% ▼
Три месяца	-26.23% ▼	-37.40% ▼	- 42.56% ▼
Шесть месяцев	-24.77% ▼	-47.44% ▼	- 32.06% ▼
Девять месяцев	-27.98% ▼	-42.20% ▼	- 40.25% ▼
С начала года	-27.98% ▼	-48.95% ▼	- 40.98% ▼
За год	-19.89% ▼	-23.83% ▼	-31.05% ▼
С даты формирования фонда	3.11% ▲	6,233.09%	- 12.83% ▼

*АСВИ - Внутренний сбалансированный индекс УК

Инвестиционная цель:

Получение долгосрочного прироста стоимости при средней волатильности стоимости пая.

Данные по структуре портфеля: На дату: 09.09.2008



Доля	Тип вложения
55.98%	Акции обыкновенные
3.89%	Акции привилегированные
8.45%	Денежные средства
31.68%	Облигации

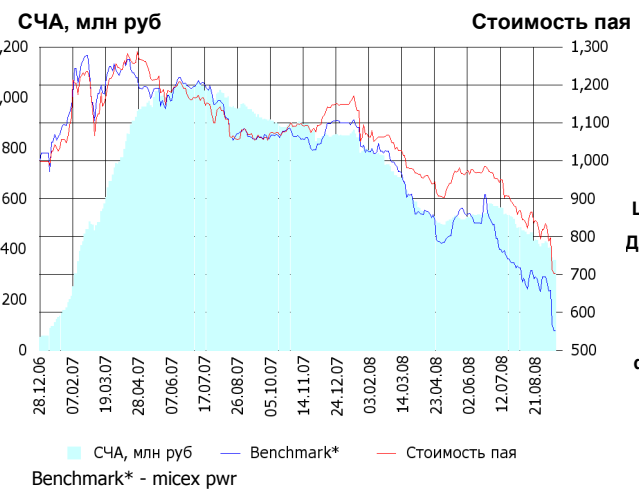
Ценные бумаги

- Связь-Банк о.к. 1 в.
- НК Роснефть а.о.
- Русфинансбанк о.к. 3 в.
- Лукойл а.о.
- Газпром а.о.
- Другое

Тип вложения

- АО
- Облигации
- Ден. ср-ва
- АП

ОПИФА «Альфа-Капитал Электроэнергетика»



	Цена пая	СЧА	mixex pwr*
15.09.2008	673.67 р.	341,607,502.27 р.	1,635.03
Сентябрь	- 17.68% ▼	- 19.14% ▼	- 26.00% ▼
Два месяца	-25.82% ▼	-36.54% ▼	- 31.58% ▼
Три месяца	-30.45% ▼	-36.20% ▼	- 38.45% ▼
Шесть месяцев	-33.55% ▼	-48.41% ▼	- 45.58% ▼
Девять месяцев	-40.90% ▼	-59.52% ▼	- 53.21% ▼
С начала года	-41.39% ▼	-59.81% ▼	- 53.31% ▼
За год	-36.10% ▼	-63.50% ▼	-51.45% ▼
С даты формирования фонда	-32.63% ▼	1,192.42% ▲	- 46.80% ▼

*mixex pwr - Индекс ММВБ Электроэнергетика

Инвестиционная цель:

▶ Долгосрочное вложение средств в ценные бумаги недооцененных перспективных компаний электроэнергетической отрасли.

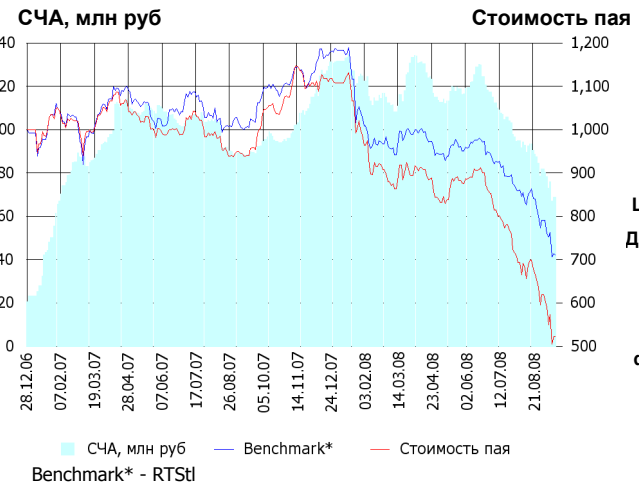
Инвестиционная стратегия:

▶ Инвестирование в ценные бумаги электроэнергетической отрасли.

Данные по структуре портфеля: На дату: 09.09.2008



ОПИФА «Альфа-Капитал Телекоммуникации»



	Цена пая	СЧА	RTStI*
15.09.2008	509.21 р.	68,290,819.72 р.	4,654.25
Сентябрь	- 17.76% ▼	- 16.67% ▼	- 12.45% ▼
Два месяца	-34.11% ▼	-34.78% ▼	- 22.51% ▼
Три месяца	-43.94% ▼	-47.50% ▼	- 29.38% ▼
Шесть месяцев	-44.54% ▼	-41.19% ▼	- 30.46% ▼
Девять месяцев	-54.46% ▼	-45.71% ▼	- 40.73% ▼
С начала года	-54.05% ▼	-48.14% ▼	- 41.54% ▼
За год	-45.89% ▼	-22.65% ▼	-31.26% ▼
С даты формирования фонда	-49.08% ▼	724.78% ▲	- 29.40% ▼

*RTStI - Индекс РТС - Телекоммуникации, в рублевом выражении

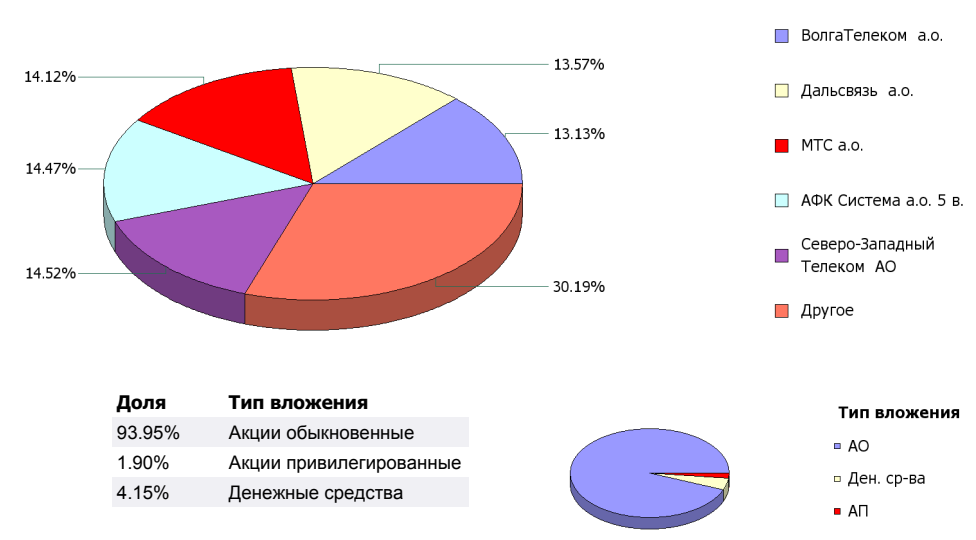
Инвестиционная цель:

▶ Долгосрочное вложение средств в ценные бумаги недооцененных перспективных компаний телекоммуникационной отрасли.

Инвестиционная стратегия:

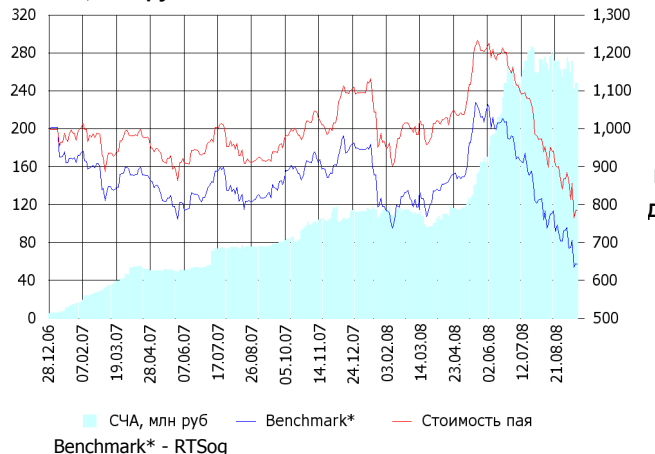
▶ Инвестирование в ценные бумаги телекоммуникационной отрасли.

Данные по структуре портфеля: На дату: 09.09.2008



ОПИФА «Альфа-Капитал Нефтегаз»

СЧА, млн руб **Стоимость пая**



Инвестиционная стратегия:

Инвестирование в ценные бумаги нефтегазовой отрасли.

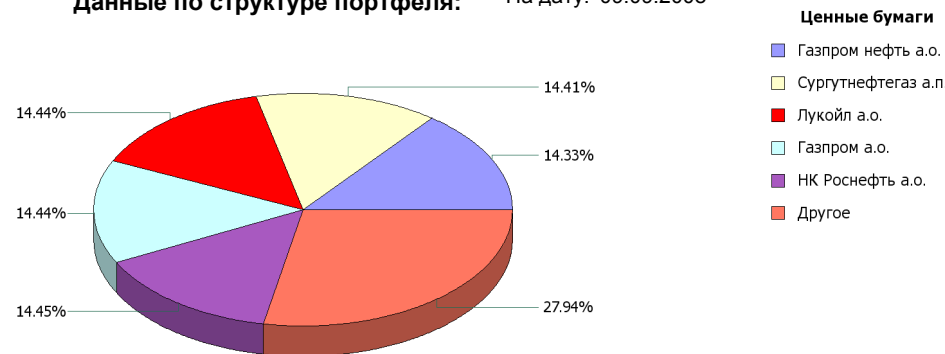
	Цена пая	СЧА	RTSog*
15.09.2008	761.78 р.	239,595,667.13 р.	4,541.16
Сентябрь	- 12.23% ▼	- 8.94% ▼	- 16.63% ▼
Два месяца	-29.54% ▼	-11.75% ▼	- 33.03% ▼
Три месяца	-36.47% ▼	11.08% ▲	- 40.10% ▼
Шесть месяцев	-24.58% ▼	122.41% ▲	- 25.15% ▼
Девять месяцев	-30.44% ▼	129.69% ▲	- 34.99% ▼
С начала года	-30.46% ▼	112.58% ▲	- 35.52% ▼
За год	-17.15% ▼	214.16% ▲	-26.68% ▼
С даты формирования фонда	-23.82% ▼	6,452.85% ▲	- 38.47% ▼

*RTSog - Индекс РТС - Нефть и Газ, в рублевом выражении

Инвестиционная цель:

Долгосрочное вложение средств в ценные бумаги недооцененных перспективных компаний нефтегазовой отрасли.

Данные по структуре портфеля: На дату: 09.09.2008



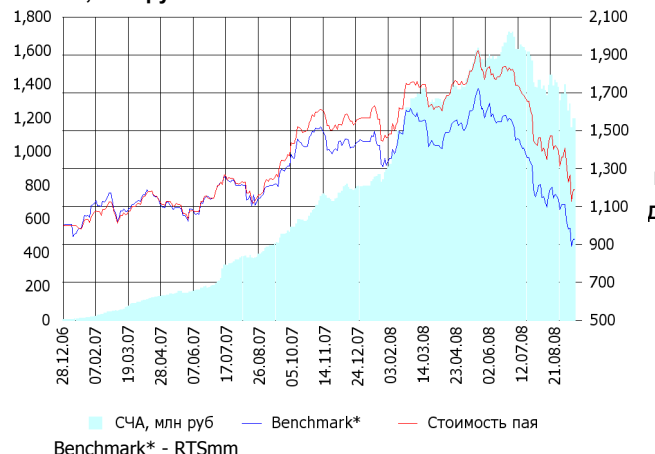
- Ценные бумаги**
- Газпром нефть а.о.
 - Сургутнефтегаз а.п.
 - Лукойл а.о.
 - Газпром а.о.
 - НК Роснефть а.о.
 - Другое

Тип вложения

- АО
- АП
- Ден. ср-ва

ОПИФА «Альфа-Капитал Металлургия»

СЧА, млн руб **Стоимость пая**



Инвестиционная стратегия:

Инвестирование в ценные бумаги металлургической отрасли.

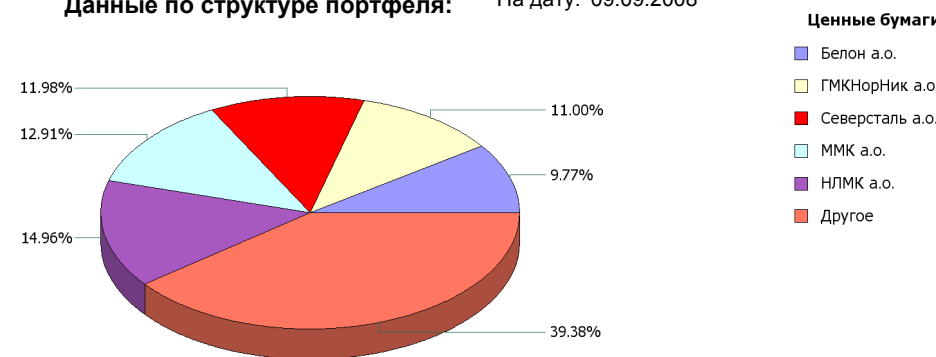
	Цена пая	СЧА	RTSmm*
15.09.2008	1,184.13 р.	1,187,435,440.97 р.	5,454.59
Сентябрь	- 13.05% ▼	- 11.74% ▼	- 19.80% ▼
Два месяца	-28.99% ▼	-25.89% ▼	- 35.40% ▼
Три месяца	-34.27% ▼	-25.27% ▼	- 42.46% ▼
Шесть месяцев	-32.15% ▼	-13.82% ▼	- 42.69% ▼
Девять месяцев	-23.59% ▼	52.31% ▲	- 37.05% ▼
С начала года	-24.46% ▼	49.07% ▲	- 38.31% ▼
За год	-6.72% ▼	156.26% ▲	-26.87% ▼
С даты формирования фонда	18.41% ▲	21,696.60% ▲	- 10.95% ▼

*RTSmm - Индекс РТС - Металлы и добыча, в рублевом выражении

Инвестиционная цель:

Долгосрочное вложение средств в ценные бумаги недооцененных перспективных компаний металлургической отрасли.

Данные по структуре портфеля: На дату: 09.09.2008

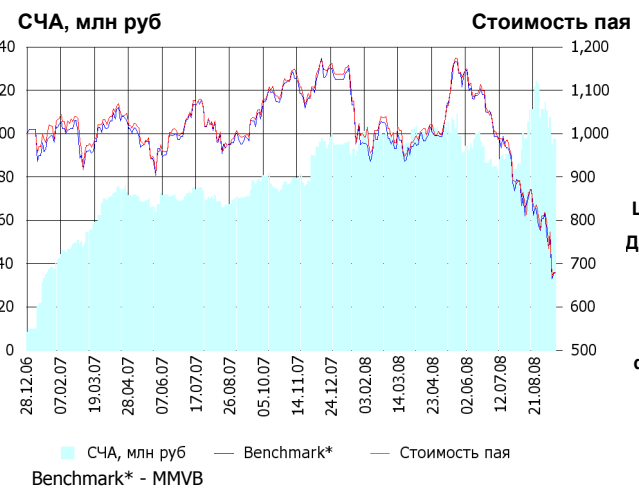


- Ценные бумаги**
- Белон а.о.
 - ГМКНорник а.о.
 - Северсталь а.о.
 - ММК а.о.
 - НЛМК а.о.
 - Другое

Тип вложения

- АО
- Ден. ср-ва
- Другое

ОИПИФ «Альфа-Капитал Индекс ММВБ»



	Цена пая	СЧА	ММВБ*
15.09.2008	656.35 р.	96,817,254.71 р.	1,067.45
Сентябрь	- 18.97% ▼	- 13.00% ▼	- 20.87% ▼
Два месяца	-32.46% ▼	9.88% ▲	- 34.95% ▼
Три месяца	-40.35% ▼	-3.94% ▼	- 41.73% ▼
Шесть месяцев	-34.82% ▼	1.89% ▲	- 35.38% ▼
Девять месяцев	-42.80% ▼	0.53% ▲	- 43.68% ▼
С начала года	-42.28% ▼	2.14% ▲	- 43.49% ▼
За год	-34.36% ▼	36.16% ▲	-35.70% ▼
С даты формирования фонда	-34.37% ▼	1,127.90% ▲	- 35.03% ▼

*ММВБ - Индекс ММВБ

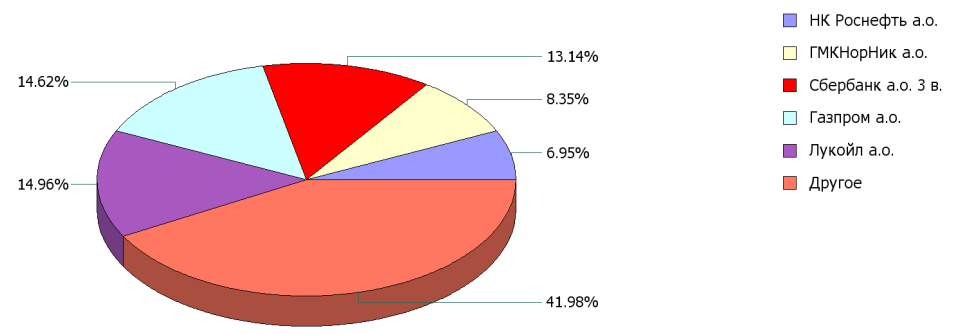
Инвестиционная стратегия:

Основными объектами инвестиций являются ценные бумаги, по которым рассчитывается индекс ММВБ, а также денежные средства, включая иностранную валюту, на счетах и во вкладах в кредитных организациях.


Инвестиционная цель:

Долгосрочное вложение средств в ценные бумаги формирующие индекс ММВБ.

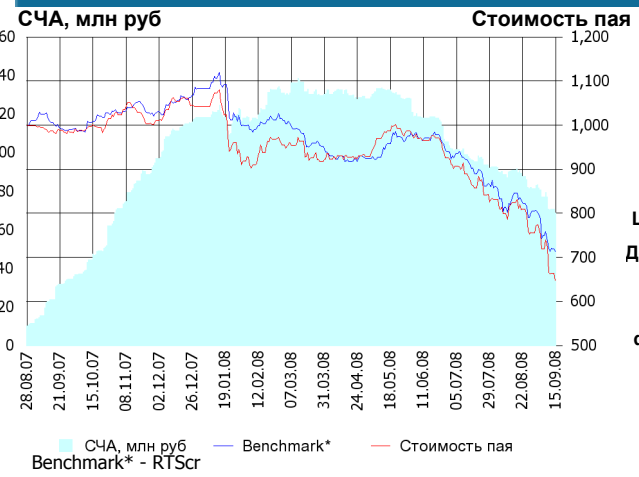
Данные по структуре портфеля: На дату: 09.09.2008



Доля	Тип вложения
94.74%	Акции обыкновенные
3.13%	Акции привилегированные
2.13%	Денежные средства



ОПИФА «Альфа-Капитал Потребительский сектор»



	Цена пая	СЧА	RTScr*
15.09.2008	647.08 р.	68,737,600.09 р.	5,983.52
Сентябрь	- 14.39% ▼	- 15.54% ▼	- 11.24% ▼
Два месяца	-25.20% ▼	-28.56% ▼	- 20.70% ▼
Три месяца	-33.36% ▼	-42.12% ▼	-26.05% ▼
Шесть месяцев	-32.89% ▼	-49.73% ▼	-27.23% ▼
Девять месяцев	-38.59% ▼	-38.29% ▼	-32.31% ▼
С начала года	-37.91% ▼	-41.93% ▼	-34.03% ▼
С даты формирования фонда	-35.29% ▼	578.43% ▲	- 28.60% ▼

*RTScr - Индекс РТС - Потребительские товары и розничная торговля, в рублевом выражении

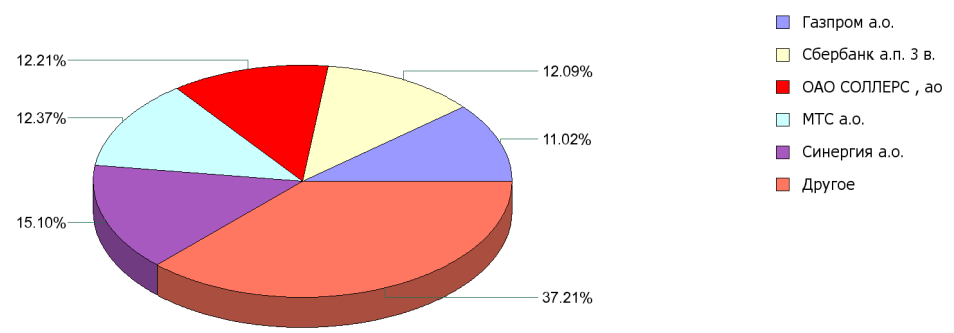
Инвестиционная стратегия:

Долгосрочное инвестирование в акции компаний финансового рынка. Основными драйверами являются рост сбережений населения и потребность в розничных финансовых услугах, ведущие к активному развитию сектора.

Инвестиционная цель:

Получение дохода за счет долгосрочного вложения средств в ценные бумаги перспективных компаний потребительского сектора. Возможность инвестирования в бизнесы, находящиеся на ранней стадии развития обещает потенциально более высокий рост по сравнению с традиционными отраслями экономики.

Данные по структуре портфеля: На дату: 09.09.2008

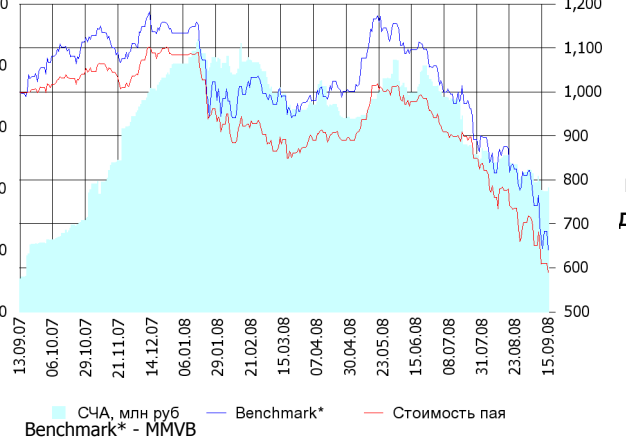


Доля	Тип вложения
79.24%	Акции обыкновенные
20.42%	Акции привилегированные
0.34%	Денежные средства



ОПИФА «Альфа-Капитал Предприятия с государственным участием»

СЧА, млн руб **Стоимость пая**



	Цена пая	СЧА	ММВВ*
15.09.2008	589.37 р.	40,229,929.76 р.	1,067.45
Сентябрь	- 16.29% ▼	- 11.36% ▼	- 20.87% ▼
Два месяца	-33.53% ▼	-35.46% ▼	- 34.95% ▼
Три месяца	-39.96% ▼	-44.87% ▼	-41.73% ▼
Шесть месяцев	-33.91% ▼	-43.15% ▼	-35.38% ▼
Девять месяцев	-45.84% ▼	-44.40% ▼	-43.68% ▼
С начала года	-45.62% ▼	-50.06% ▼	-43.49% ▼
С даты формирования фонда	-41.06% ▼	275.49%	- 35.95% ▼

*ММВВ - Индекс ММВВ

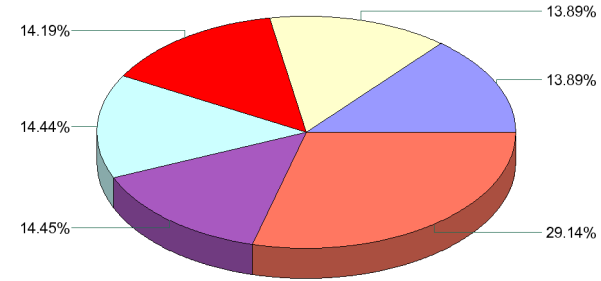
Инвестиционная стратегия:

Инвестирование средств в акции компаний, часть акций которых закреплена в государственной собственности. Относительный вес акций, включенных в портфель, определяется потенциалом роста стоимости данных акций.

Инвестиционная цель:

Получение дохода за счет долгосрочного вложения средств в ценные бумаги перспективных компаний компаний с государственным участием.

Данные по структуре портфеля: На дату: 09.09.2008



Ценные бумаги

- ВТБ а.о.
- Сбербанк а.о. 3 в.
- Газпром нефть а.о.
- Газпром а.о.
- НК Роснефть а.о.
- Другое

Доля Тип вложения

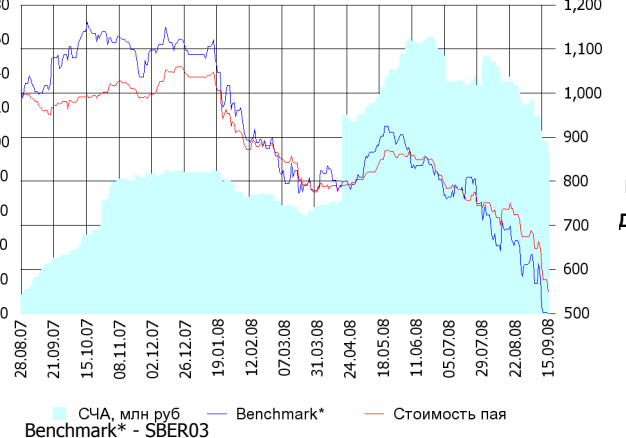
Доля	Тип вложения
87.53%	Акции обыкновенные
9.21%	Акции привилегированные
3.26%	Денежные средства

Тип вложения

- АО
- АП
- Ден. ср-ва

ОПИФА «Альфа-Капитал Финансы»

СЧА, млн руб **Стоимость пая**



	Цена пая	СЧА	SBER03*
15.09.2008	548.71 р.	95,710,560.63 р.	44.72
Сентябрь	- 18.57% ▼	- 21.40% ▼	- 22.52% ▼
Два месяца	-28.46% ▼	-28.25% ▼	- 37.72% ▼
Три месяца	-35.68% ▼	-39.57% ▼	-43.85% ▼
Шесть месяцев	-34.78% ▼	54.91% ▲	-42.61% ▼
Девять месяцев	-47.62% ▼	15.85% ▲	-57.56% ▼
С начала года	-47.06% ▼	16.44% ▲	-56.49% ▼
С даты формирования фонда	-45.13% ▼	763.54% ▲	- 52.67% ▼

*SBER03 - Сбербанк акции обыкновенные, 3-ий выпуск

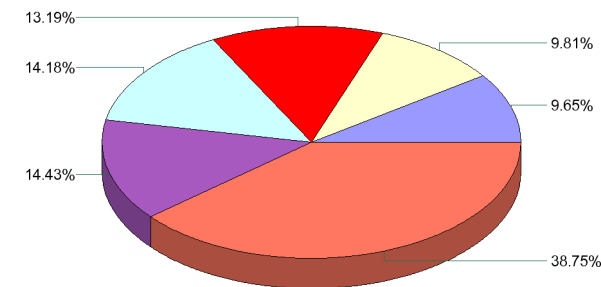
Инвестиционная стратегия:

Получение дохода за счет долгосрочного вложения средств в ценные бумаги перспективных компаний финансового сектора.

Инвестиционная цель:

Долгосрочное инвестирование в акции компаний финансового рынка. Основными драйверами являются рост сбережений населения и потребность в розничных финансовых услугах, ведущие к активному развитию сектора.

Данные по структуре портфеля: На дату: 09.09.2008



Ценные бумаги

- Сбербанк а.п. 3 в.
- МТС а.о.
- ВТБ а.о.
- Возрождение а.о.
- УРСА Банк а.п.
- Другое

Доля Тип вложения

Доля	Тип вложения
56.29%	Акции обыкновенные
24.07%	Акции привилегированные
14.44%	Денежные средства
5.20%	Другое

Тип вложения

- АО
- АП
- Ден. ср-ва
- Другое

ООО «Управляющая компания «Альфа-Капитал». Лицензия на осуществление деятельности по управлению инвестиционными фондами, паевыми инвестиционными фондами и негосударственными пенсионными фондами № 21-000-1-00028 от 22 сентября 1998 года, выдана ФКЦБ России без ограничения срока действия. Правилами Д.У. паевых инвестиционных фондов под управлением ООО Управляющая компания «Альфа-Капитал» предусмотрены скидки к расчетной стоимости паев при их погашении. Обращаем Ваше внимание, что взимание скидок уменьшает доходность инвестиций в инвестиционные паи фондов

Стоимость инвестиционных паев может увеличиваться и уменьшаться, результаты инвестирования в прошлом не определяют доходы в будущем, государство не гарантирует доходность инвестиций в инвестиционные фонды. Прежде чем приобрести инвестиционный пай, следует внимательно ознакомиться с правилами доверительного управления фондом. Подробная информация о деятельности ООО «Управляющая компания «Альфа-Капитал» и ПИФов, находящихся под ее управлением, включая тексты правил доверительного управления, всех изменений и дополнений к ним, а также сведения о местах приема заявок на приобретение, погашение и обмен инвестиционных паев размещена на сайте ООО «Управляющая компания «Альфа-Капитал»: www.alfacapital.ru