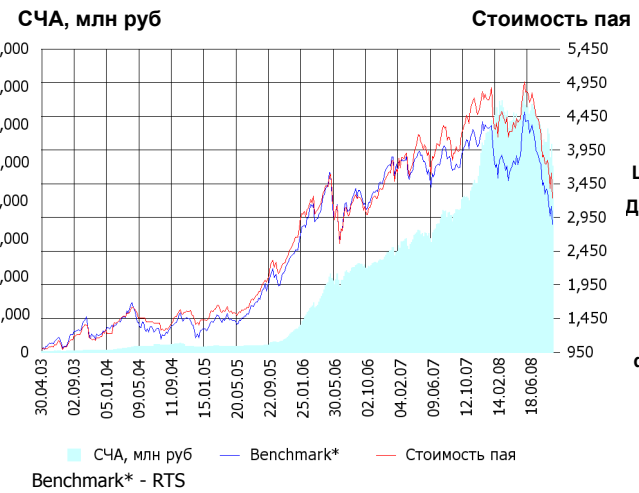


## ОПИФА «Альфа-Капитал Акции»



	Цена пая	СЧА	RTS*
<b>10.09.2008</b>	<b>2,983.42 р.</b>	<b>4,533,899,468.51 р.</b>	<b>34,134.03</b>
<b>Сентябрь</b>	- 15.60% ▼	- 15.25% ▼	- 15.53% ▼
<b>Три месяца</b>	-36.51% ▼	-28.76% ▼	- 38.66% ▼
<b>Шесть месяцев</b>	-31.94% ▼	-28.31% ▼	- 30.43% ▼
<b>Девять месяцев</b>	-38.06% ▼	-17.83% ▼	- 40.50% ▼
<b>С начала года</b>	-36.52% ▼	-22.04% ▼	- 39.29% ▼
<b>За год</b>	-24.61% ▼	20.07% ▲	- 30.18% ▼
<b>За три года</b>	46.75% ▲	2,268.77% ▲	33.37% ▲
<b>С даты формирования фонда</b>	198.34% ▲	14,455.06% ▲	159.86% ▲

\*RTS - Индекс РТС, в рублевом выражении

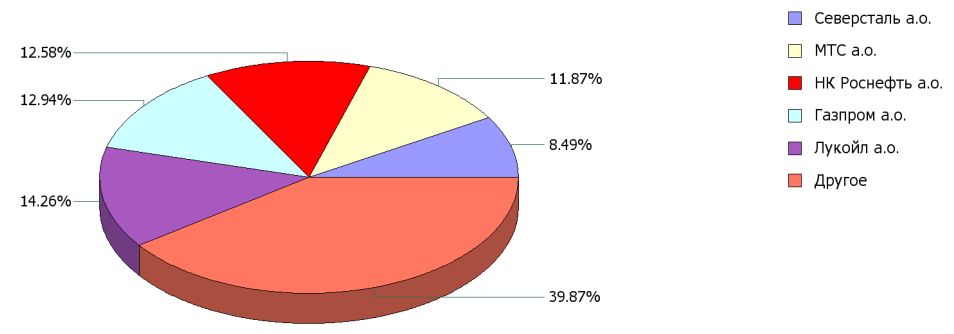
### Инвестиционная цель:

Получение максимальной прибыли, сопоставимой с динамикой роста рынка акций.

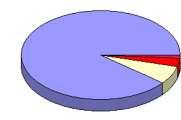
### Инвестиционная стратегия:

Инвестирование преимущественно в ликвидные акции ведущих российских компаний, а также акции второго эшелона, имеющие значительный потенциал роста.

## Данные по структуре портфеля: На дату: 04.09.2008

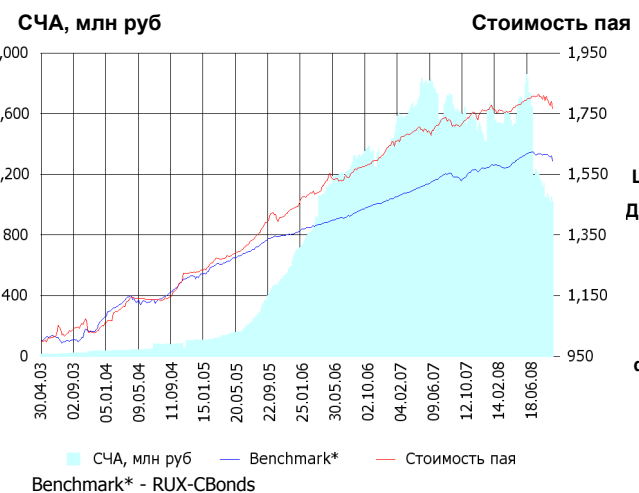


Доля	Тип вложения
89.05%	Акции обыкновенные
6.79%	Акции привилегированные
1.15%	Денежные средства
3.01%	Другое



- Ценные бумаги**
- Северсталь а.о.
  - МТС а.о.
  - НК Роснефть а.о.
  - Газпром а.о.
  - Лукойл а.о.
  - Другое
- Тип вложения**
- АО
  - АП
  - Другое
  - Ден. ср-ва

## ОПИФО «Альфа-Капитал Облигации Плюс»



	Цена пая	СЧА	RUX-CBonds*
<b>10.09.2008</b>	<b>1,751.48 р.</b>	<b>984,416,226.42 р.</b>	<b>219.87</b>
<b>Сентябрь</b>	- 1.95% ▼	- 5.74% ▼	- 0.93% ▼
<b>Три месяца</b>	-2.75% ▼	-43.02% ▼	- 1.74% ▼
<b>Шесть месяцев</b>	-0.27% ▼	-39.37% ▼	1.28% ▲
<b>Девять месяцев</b>	-0.72% ▼	-33.66% ▼	1.40% ▲
<b>С начала года</b>	-0.63% ▼	-39.43% ▼	1.23% ▲
<b>За год</b>	2.37% ▲	-38.84% ▼	3.42% ▲
<b>За три года</b>	25.56% ▲	155.40% ▲	19.42% ▲
<b>С даты формирования фонда</b>	75.15% ▲	6,230.65% ▲	59.26% ▲

\*RUX-CBonds - Индекс RUX-CBonds

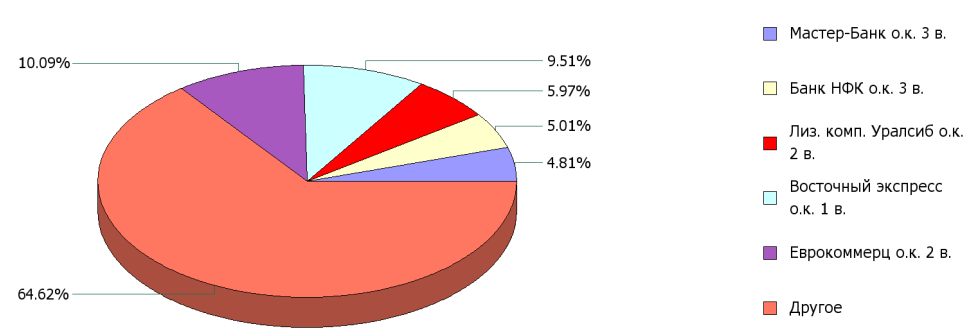
### Инвестиционная цель:

Получение стабильного дохода, превышающего доход по банковскому депозиту и сопоставимого с динамикой роста рынка облигаций.

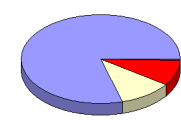
### Инвестиционная стратегия:

Инвестиции в государственные, муниципальные и корпоративные облигации. При благоприятной рыночной ситуации добавляются инвестиции в ликвидные акции российских компаний.

## Данные по структуре портфеля: На дату: 04.09.2008

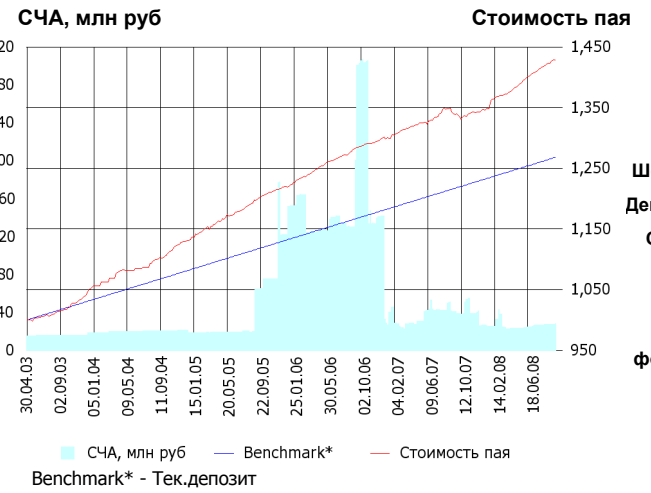


Доля	Тип вложения
8.92%	Акции обыкновенные
0.59%	Акции привилегированные
11.00%	Денежные средства
0.10%	Другое
79.39%	Облигации



- Ценные бумаги**
- Мастер-Банк о.к. 3 в.
  - Банк НФК о.к. 3 в.
  - Лиз. комп. Уралсиб о.к. 2 в.
  - Восточный экспресс о.к. 1 в.
  - Еврокоммерц о.к. 2 в.
  - Другое
- Тип вложения**
- Облигации
  - Ден. ср-ва
  - АО
  - АП

## ОПИФО «Альфа-Капитал Резерв»



	Цена пая	СЧА	Тек.депозит*
<b>10.09.2008</b>	<b>1,427.66 р.</b>	<b>27,879,510.39 р.</b>	<b>1,268.49</b>
Сентябрь	- 0.02% ▼	1.10%	0.13% ▲
Три месяца	1.56% ▲	9.92%	0.99% ▲
Шесть месяцев	3.90% ▲	21.52%	2.02% ▲
Девять месяцев	5.96% ▲	3.19%	3.05% ▲
С начала года	5.86% ▲	10.40%	2.82% ▲
За год	6.62% ▲	-28.23% ▼	4.10% ▲
За три года	18.78% ▲	-57.10% ▼	13.41% ▲
С даты формирования фонда	42.77% ▲	79.29%	26.85% ▲

\*Тек.депозит - Расчетный депозит - 5%

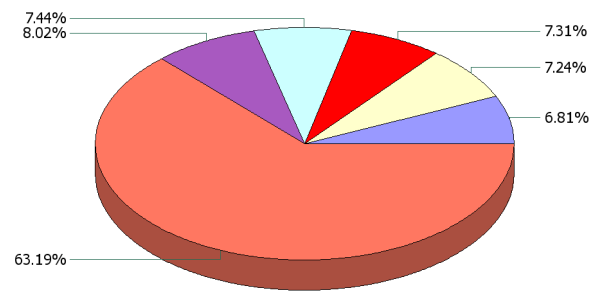
### Инвестиционная стратегия:

Инвестиции в максимально надежные и ликвидные государственные, муниципальные и корпоративные облигации, а также денежные средства.

### Инвестиционная цель:

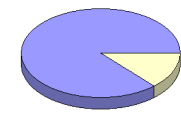
Получение стабильного дохода, превышающего доход по депозиту до востребования, при минимизации рисков сокращения суммы инвестиций.

## Данные по структуре портфеля: На дату: 04.09.2008



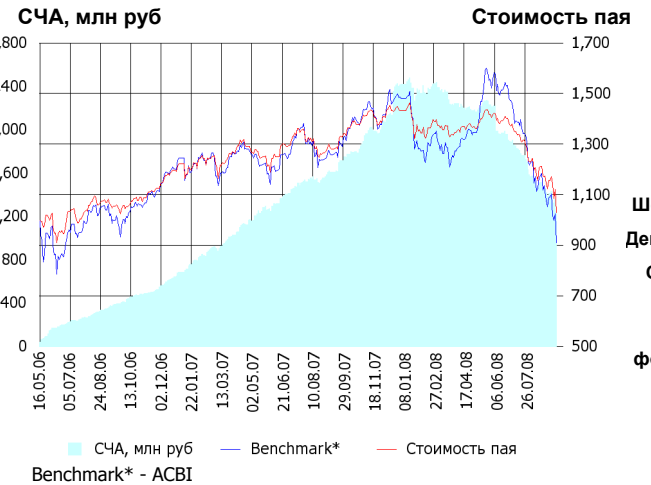
- Ценные бумаги**
- Еврокоммерц о.к. 5 в.
  - ВТБ лизинг финанс о.к. 1 в.
  - ХКФ Банк о.к. 4 в.
  - Россельхозбанк о.к. 4 в.
  - КМБ Банк о.к. 2 в.
  - Другое

Доля	Тип вложения
13.41%	Денежные средства
86.59%	Облигации



- Тип вложения**
- Облигации
  - Ден. ср-ва

## ОПИФ СИ «Альфа-Капитал Сбалансированный»



	Цена пая	СЧА	АСВИ*
<b>10.09.2008</b>	<b>1,028.13 р.</b>	<b>1,240,515,876.82 р.</b>	<b>1,801,237.17</b>
Сентябрь	- 11.00% ▼	- 12.10% ▼	- 16.31% ▼
Два месяца	-23.06% ▼	-31.53% ▼	- 33.78% ▼
Три месяца	-26.11% ▼	-36.94% ▼	- 39.72% ▼
Шесть месяцев	-24.46% ▼	-47.16% ▼	- 29.53% ▼
Девять месяцев	-29.40% ▼	-42.58% ▼	- 39.67% ▼
С начала года	-28.18% ▼	-48.68% ▼	- 38.54% ▼
За год	-19.68% ▼	-22.80% ▼	-27.80% ▼
С даты формирования фонда	2.81% ▲	6,266.67% ▲	- 9.22% ▼

\*АСВИ - Внутренний сбалансированный индекс УК

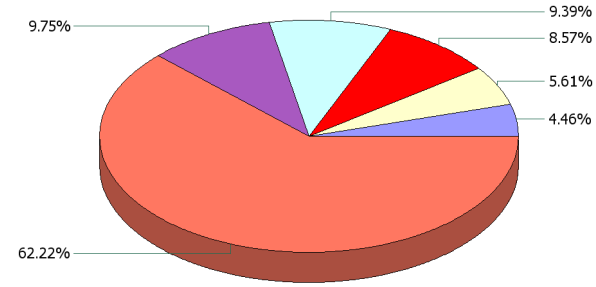
### Инвестиционная стратегия:

Инвестирование в акции-лидеры роста фондового рынка, в акции фундаментально недооцененных компаний и в инструменты с фиксированной доходностью.

### Инвестиционная цель:

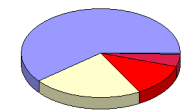
Получение долгосрочного прироста стоимости при средней волатильности стоимости пая.

## Данные по структуре портфеля: На дату: 04.09.2008



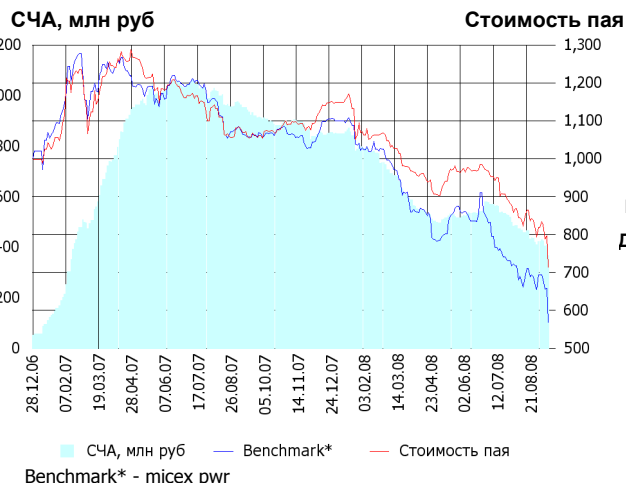
- Ценные бумаги**
- МТС а.о.
  - Северсталь а.о.
  - НК Роснефть а.о.
  - Газпром а.о.
  - Лукойл а.о.
  - Другое

Доля	Тип вложения
60.80%	Акции обыкновенные
4.43%	Акции привилегированные
12.00%	Денежные средства
0.62%	Другое
22.16%	Облигации



- Тип вложения**
- АО
  - Облигации
  - Ден. ср-ва
  - АП

**ОПИФА «Альфа-Капитал Электроэнергетика»**



	Цена пая	СЧА	micex prw*
10.09.2008	714.74 р.	366,630,805.83 р.	1,811.61
Сентябрь	- 12.66% ▼	- 13.22% ▼	- 18.00% ▼
Два месяца	-24.71% ▼	-34.89% ▼	- 25.00% ▼
Три месяца	-26.31% ▼	-31.63% ▼	- 31.97% ▼
Шесть месяцев	-30.42% ▼	-46.40% ▼	- 41.55% ▼
Девять месяцев	-37.11% ▼	-56.87% ▼	- 48.12% ▼
С начала года	-37.82% ▼	-56.87% ▼	- 48.27% ▼
За год	-33.22% ▼	-61.53% ▼	-46.37% ▼
С даты формирования фонда	-28.53% ▼	1,287.09%	- 41.05% ▼

\*micex prw - Индекс ММВБ Электроэнергетика

**Инвестиционная цель:**

▶ Долгосрочное вложение средств в ценные бумаги недооцененных перспективных компаний электроэнергетической отрасли.

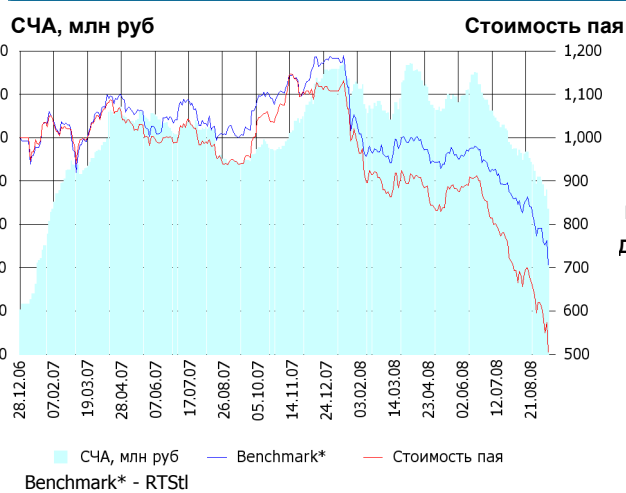
**Инвестиционная стратегия:**

▶ Инвестирование в ценные бумаги электроэнергетической отрасли.

**Данные по структуре портфеля:** На дату: 04.09.2008



**ОПИФА «Альфа-Капитал Телекоммуникации»**



	Цена пая	СЧА	RTSIt*
10.09.2008	505.91 р.	67,057,067.67 р.	4,753.79
Сентябрь	- 18.29% ▼	- 18.18% ▼	- 10.58% ▼
Два месяца	-36.12% ▼	-37.78% ▼	- 22.72% ▼
Три месяца	-44.22% ▼	-48.04% ▼	- 27.33% ▼
Шесть месяцев	-41.59% ▼	-38.30% ▼	- 25.33% ▼
Девять месяцев	-55.44% ▼	-47.70% ▼	- 40.57% ▼
С начала года	-54.35% ▼	-49.08% ▼	- 40.29% ▼
За год	-46.12% ▼	-24.09% ▼	-29.26% ▼
С даты формирования фонда	-49.41% ▼	709.88%	- 27.89% ▼

\*RTSIt - Индекс РТС - Телекоммуникации, в рублевом выражении

**Инвестиционная цель:**

▶ Долгосрочное вложение средств в ценные бумаги недооцененных перспективных компаний телекоммуникационной отрасли.

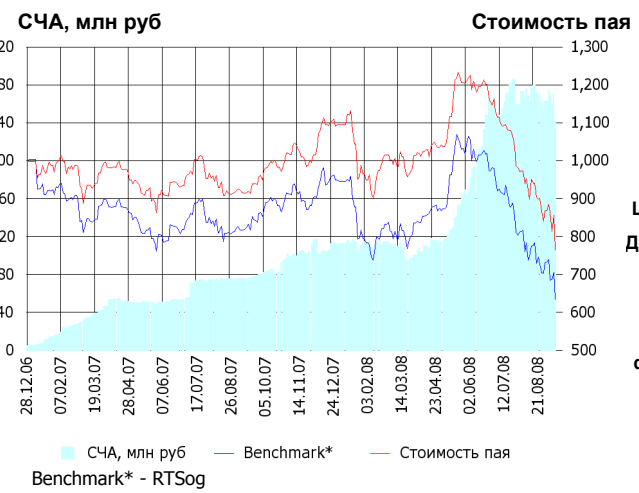
**Инвестиционная стратегия:**

▶ Инвестирование в ценные бумаги телекоммуникационной отрасли.

**Данные по структуре портфеля:** На дату: 04.09.2008



**ОПИФА «Альфа-Капитал Нефтегаз»**



	Цена пая	СЧА	RTSog*
<b>10.09.2008</b>	<b>765.51 р.</b>	<b>241,856,449.47 р.</b>	<b>4,728.72</b>
Сентябрь	- 11.80% ▼	- 8.08% ▼	- 13.19% ▼
Два месяца	-30.00% ▼	-7.82% ▼	- 30.39% ▼
Три месяца	-35.98% ▼	13.84% ▲	- 37.29% ▼
Шесть месяцев	-23.65% ▼	113.71% ▲	- 22.50% ▼
Девять месяцев	-31.22% ▼	128.32% ▲	- 34.68% ▼
С начала года	-30.12% ▼	114.58% ▲	- 32.86% ▼
За год	-16.15% ▼	221.21% ▲	-22.67% ▼
С даты формирования фонда	-23.45% ▼	6,514.68% ▲	- 35.93% ▼

\*RTSog - Индекс РТС - Нефть и Газ, в рублевом выражении

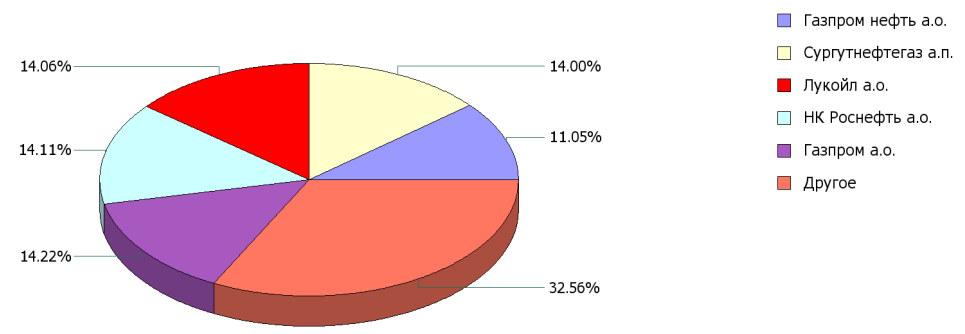
**Инвестиционная стратегия:**

▶ Инвестирование в ценные бумаги нефтегазовой отрасли.

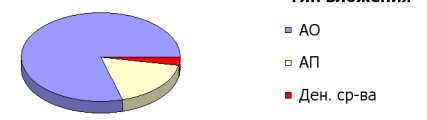
**Инвестиционная цель:**

▶ Долгосрочное вложение средств в ценные бумаги недооцененных перспективных компаний нефтегазовой отрасли.

**Данные по структуре портфеля:** На дату: 04.09.2008



Доля	Тип вложения
79.38%	Акции обыкновенные
17.66%	Акции привилегированные
2.96%	Денежные средства



**ОПИФА «Альфа-Капитал Металлургия»**



	Цена пая	СЧА	RTSmm*
<b>10.09.2008</b>	<b>1,129.29 р.</b>	<b>1,143,225,192.38 р.</b>	<b>5,465.47</b>
Сентябрь	- 17.07% ▼	- 15.02% ▼	- 19.64% ▼
Два месяца	-33.28% ▼	-29.56% ▼	- 36.70% ▼
Три месяца	-36.76% ▼	-27.02% ▼	- 42.24% ▼
Шесть месяцев	-34.56% ▼	-15.65% ▼	- 42.29% ▼
Девять месяцев	-28.78% ▼	43.57% ▲	- 38.78% ▼
С начала года	-27.96% ▼	43.52% ▲	- 38.18% ▼
За год	-9.17% ▼	156.09% ▲	-26.40% ▼
С даты формирования фонда	12.93% ▲	20,885.08% ▲	- 10.78% ▼

\*RTSmm - Индекс РТС - Металлы и добыча, в рублевом выражении

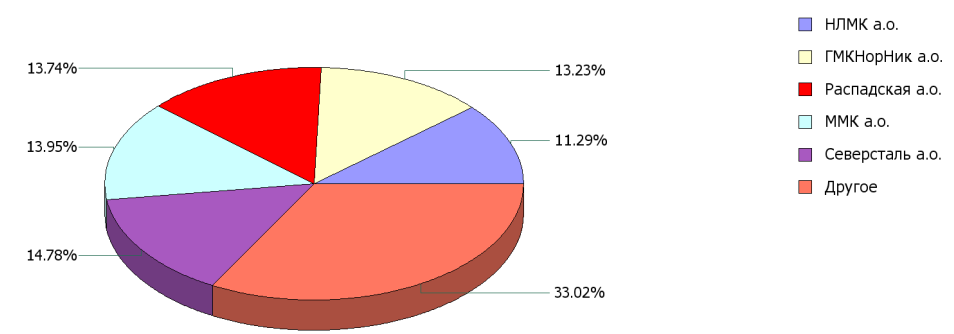
**Инвестиционная стратегия:**

▶ Инвестирование в ценные бумаги металлургической отрасли.

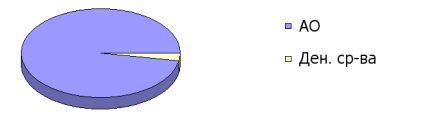
**Инвестиционная цель:**

▶ Долгосрочное вложение средств в ценные бумаги недооцененных перспективных компаний металлургической отрасли.

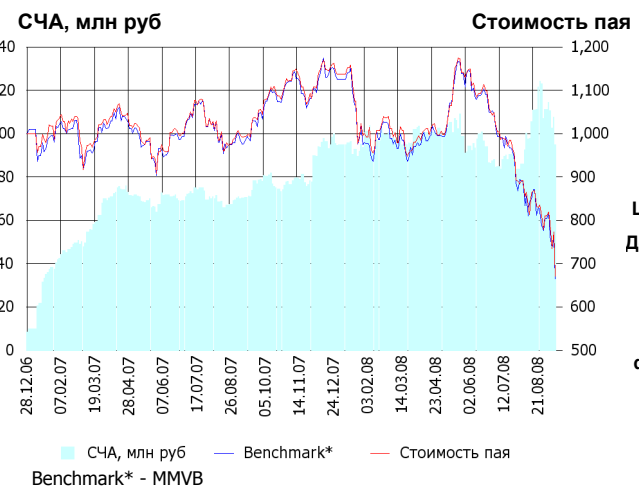
**Данные по структуре портфеля:** На дату: 04.09.2008



Доля	Тип вложения
97.33%	Акции обыкновенные
2.67%	Денежные средства



**ОИПИФ «Альфа-Капитал Индекс ММВБ»**



	Цена пая	СЧА	ММВБ*
<b>10.09.2008</b>	<b>670.52 р.</b>	<b>94,826,127.3 р.</b>	<b>1,114.67</b>
<b>Сентябрь</b>	- 17.22% ▼	- 14.79% ▼	- 17.37% ▼
<b>Два месяца</b>	-32.12% ▼	5.73% ▲	- 31.28% ▼
<b>Три месяца</b>	-38.64% ▼	-5.17% ▼	- 38.98% ▼
<b>Шесть месяцев</b>	-32.50% ▼	-2.08% ▼	- 33.43% ▼
<b>Девять месяцев</b>	-42.89% ▼	-2.89% ▼	- 42.88% ▼
<b>С начала года</b>	-41.03% ▼	0.04% ▲	- 40.99% ▼
<b>За год</b>	-32.50% ▼	34.42% ▲	-32.39% ▼
<b>С даты формирования фонда</b>	-32.95% ▼	1,102.64% ▲	- 32.15% ▼

\*ММВБ - Индекс ММВБ

**Инвестиционная стратегия:**

Основными объектами инвестиций являются ценные бумаги, по которым рассчитывается индекс ММВБ, а также денежные средства, включая иностранную валюту, на счетах и во вкладах в кредитных организациях.

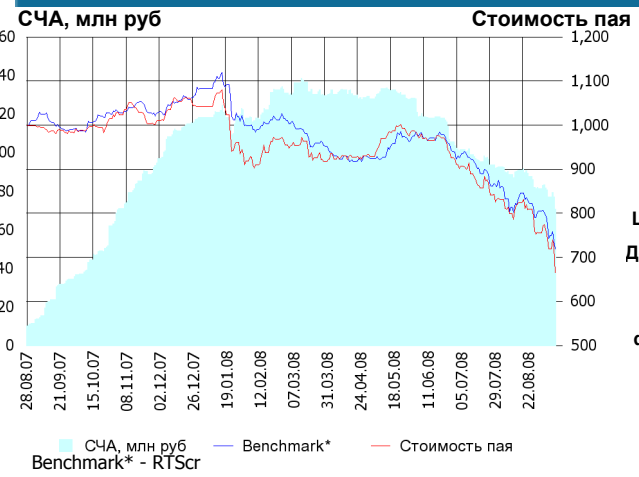
**Инвестиционная цель:**

Долгосрочное вложение средств в ценные бумаги формирующие индекс ММВБ.

**Данные по структуре портфеля:** На дату: 04.09.2008



**ОПИФА «Альфа-Капитал Потребительский сектор»**



	Цена пая	СЧА	RTScr*
<b>10.09.2008</b>	<b>665.6 р.</b>	<b>70,830,297.12 р.</b>	<b>6,030.56</b>
<b>Сентябрь</b>	- 11.94% ▼	- 12.97% ▼	- 10.55% ▼
<b>Два месяца</b>	-25.19% ▼	-28.47% ▼	- 22.09% ▼
<b>Три месяца</b>	-31.01% ▼	-40.01% ▼	-25.70% ▼
<b>Шесть месяцев</b>	-30.44% ▼	-47.98% ▼	-27.51% ▼
<b>Девять месяцев</b>	-37.06% ▼	-36.44% ▼	-31.68% ▼
<b>С начала года</b>	-36.13% ▼	-40.16% ▼	-33.51% ▼
<b>С даты формирования фонда</b>	-33.44% ▼	599.08% ▲	- 28.03% ▼

\*RTScr - Индекс РТС - Потребительские товары и розничная торговля, в рублевом выражении

**Инвестиционная стратегия:**

Долгосрочное инвестирование в акции компаний финансового рынка. Основными драйверами являются рост сбережений населения и потребность в розничных финансовых услугах, ведущие к активному развитию сектора.

**Инвестиционная цель:**

Получение дохода за счет долгосрочного вложения средств в ценные бумаги перспективных компаний потребительского сектора. Возможность инвестирования в бизнесы, находящиеся на ранней стадии развития обещает потенциально более высокий рост по сравнению с традиционными отраслями экономики.

**Данные по структуре портфеля:** На дату: 04.09.2008



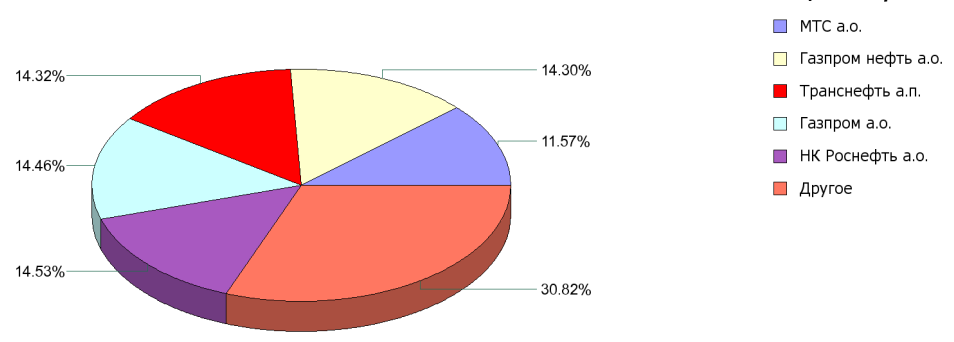
## ОПИФА «Альфа-Капитал Предприятия с государственным участием»



	Цена пая	СЧА	ММVB*
10.09.2008	608.63 р.	39,456,766.74 р.	1,114.67
Сентябрь	- 13.55% ▼	- 13.07% ▼	- 17.37% ▼
Два месяца	-32.27% ▼	-42.71% ▼	- 31.28% ▼
Три месяца	-37.78% ▼	-44.53% ▼	-38.98% ▼
Шесть месяцев	-30.54% ▼	-45.00% ▼	-33.43% ▼
Девять месяцев	-44.66% ▼	-44.42% ▼	-42.88% ▼
С начала года	-43.84% ▼	-51.02% ▼	-40.99% ▼
С даты формирования фонда	-39.14% ▼	268.27%	- 33.11% ▼

\*ММVB - Индекс ММVB

### Данные по структуре портфеля: На дату: 04.09.2008



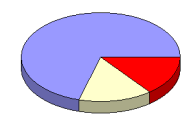
### Инвестиционная стратегия:

Инвестирование средств в акции компаний, часть акций которых закреплена в государственной собственности. Относительный вес акций, включенных в портфель, определяется потенциалом роста стоимости данных акций.

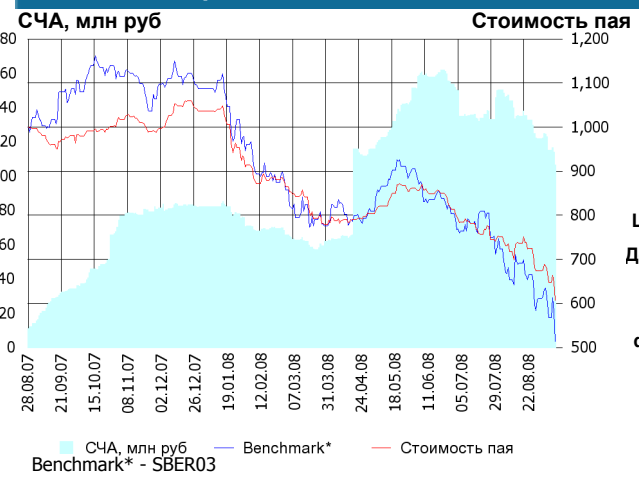
### Инвестиционная цель:

Получение дохода за счет долгосрочного вложения средств в ценные бумаги перспективных компаний компаний с государственным участием.

Доля	Тип вложения
70.47%	Акции обыкновенные
14.32%	Акции привилегированные
15.21%	Денежные средства



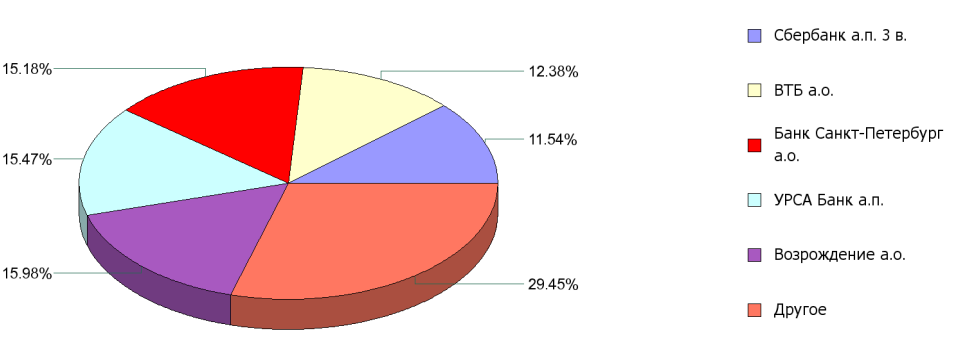
## ОПИФА «Альфа-Капитал Финансы»



	Цена пая	СЧА	SBER03*
10.09.2008	606.46 р.	106,409,029.45 р.	48.56
Сентябрь	- 10.00% ▼	- 12.61% ▼	- 15.87% ▼
Два месяца	-22.46% ▼	-21.56% ▼	- 34.21% ▼
Три месяца	-28.60% ▼	-32.54% ▼	-38.47% ▼
Шесть месяцев	-28.39% ▼	68.45% ▲	-36.31% ▼
Девять месяцев	-42.36% ▼	27.48% ▲	-55.31% ▼
С начала года	-41.49% ▼	29.46% ▲	-52.76% ▼
С даты формирования фонда	-39.35% ▼	860.06% ▲	- 48.61% ▼

\*SBER03 - Сбербанк акции обыкновенные, 3-ий выпуск

### Данные по структуре портфеля: На дату: 04.09.2008



### Инвестиционная стратегия:

Получение дохода за счет долгосрочного вложения средств в ценные бумаги перспективных компаний финансового сектора.

### Инвестиционная цель:

Долгосрочное инвестирование в акции компаний финансового рынка. Основными драйверами являются рост сбережений населения и потребность в розничных финансовых услугах, ведущие к активному развитию сектора.

Доля	Тип вложения
69.26%	Акции обыкновенные
27.02%	Акции привилегированные
3.73%	Денежные средства



ООО «Управляющая компания «Альфа-Капитал». Лицензия на осуществление деятельности по управлению инвестиционными фондами, паевыми инвестиционными фондами и негосударственными пенсионными фондами № 21-000-1-00028 от 22 сентября 1998 года, выдана ФКЦБ России без ограничения срока действия. Правилами Д.У. паевых инвестиционных фондов под управлением ООО Управляющая компания «Альфа-Капитал» предусмотрены скидки к расчетной стоимости паев при их погашении. Обращаем Ваше внимание, что взимание скидок уменьшает доходность инвестиций в инвестиционные паи фондов

Стоимость инвестиционных паев может увеличиваться и уменьшаться, результаты инвестирования в прошлом не определяют доходы в будущем, государство не гарантирует доходность инвестиций в инвестиционные фонды. Прежде чем приобрести инвестиционный пай, следует внимательно ознакомиться с правилами доверительного управления фондом. Подробная информация о деятельности ООО «Управляющая компания «Альфа-Капитал» и ПИФов, находящихся под ее управлением, включая тексты правил доверительного управления, всех изменений и дополнений к ним, а также сведения о местах приема заявок на приобретение, погашение и обмен инвестиционных паев размещена на сайте ООО «Управляющая компания «Альфа-Капитал»: [www.alfacapital.ru](http://www.alfacapital.ru)