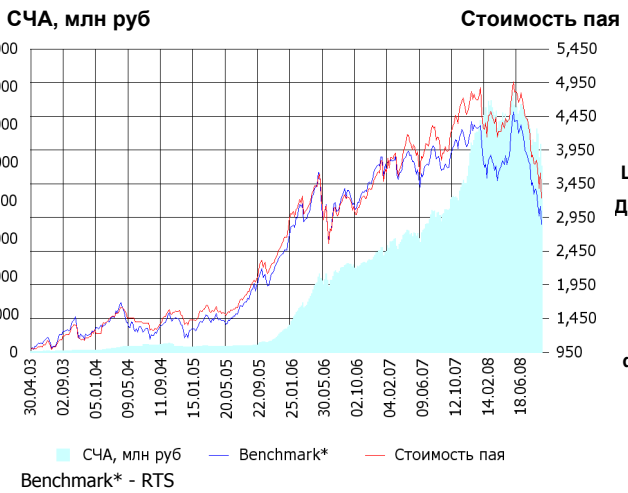


ОПИФА «Альфа-Капитал Акции»



	Цена пая	СЧА	RTS*
08.09.2008	3,402.84 р.	5,154,416,850.71 р.	38,396.88
Сентябрь	- 3.73% ▼	- 3.65% ▼	- 4.98% ▼
Три месяца	-27.38% ▼	-18.50% ▼	- 30.89% ▼
Шесть месяцев	-21.62% ▼	-17.53% ▼	- 19.96% ▼
Девять месяцев	-27.95% ▼	-2.88% ▼	- 31.52% ▼
С начала года	-27.59% ▼	-11.37% ▼	- 31.71% ▼
За год	-13.77% ▼	36.81% ▲	- 21.17% ▼
За три года	67.38% ▲	2,592.96% ▲	50.01% ▲
С даты формирования фонда	240.28% ▲	16,447.09% ▲	192.31% ▲

*RTS - Индекс РТС, в рублевом выражении

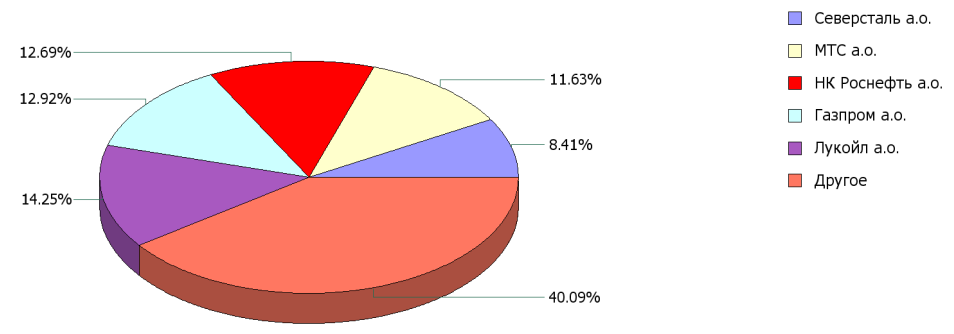
Инвестиционная цель:

Получение максимальной прибыли, сопоставимой с динамикой роста рынка акций.

Инвестиционная стратегия:

Инвестирование преимущественно в ликвидные акции ведущих российских компаний, а также акции второго эшелона, имеющие значительный потенциал роста.

Данные по структуре портфеля: На дату: 02.09.2008



Ценные бумаги

- Северсталь а.о.
- МТС а.о.
- НК Роснефть а.о.
- Газпром а.о.
- Лукойл а.о.
- Другое

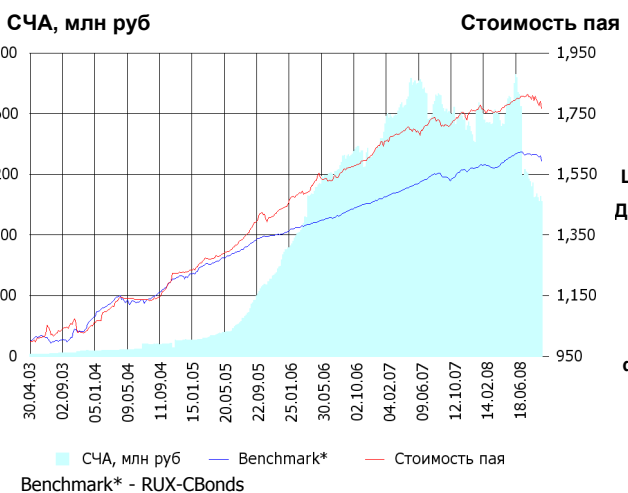
Доля Тип вложения

90.33%	Акции обыкновенные
6.98%	Акции привилегированные
0.66%	Денежные средства
2.03%	Другое

Тип вложения

- АО
- АП
- Другое
- Ден. ср-ва

ОПИФО «Альфа-Капитал Облигации Плюс»



	Цена пая	СЧА	RUX-CBonds*
08.09.2008	1,776.28 р.	1,015,715,980.69 р.	219.99
Сентябрь	- 0.57% ▼	- 2.75% ▼	- 0.88% ▼
Три месяца	-1.39% ▼	-41.68% ▼	- 1.70% ▼
Шесть месяцев	1.27% ▲	-37.53% ▼	1.40% ▲
Девять месяцев	0.96% ▲	-32.43% ▼	1.54% ▲
С начала года	0.78% ▲	-37.50% ▼	1.29% ▲
За год	3.78% ▲	-37.63% ▼	3.42% ▲
За три года	27.33% ▲	163.52% ▲	19.48% ▲
С даты формирования фонда	77.63% ▲	6,431.94% ▲	59.34% ▲

*RUX-CBonds - Индекс RUX-CBonds

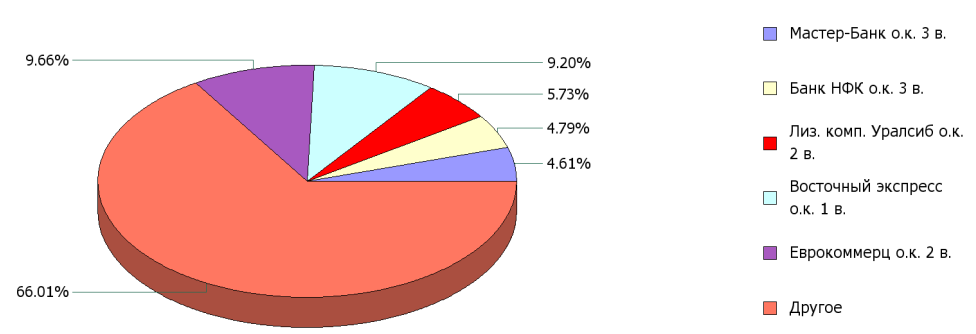
Инвестиционная цель:

Получение стабильного дохода, превышающего доход по банковскому депозиту и сопоставимого с динамикой роста рынка облигаций.

Инвестиционная стратегия:

Инвестиции в государственные, муниципальные и корпоративные облигации. При благоприятной рыночной ситуации добавляются инвестиции в ликвидные акции российских компаний.

Данные по структуре портфеля: На дату: 02.09.2008



Ценные бумаги

- Мастер-Банк о.к. 3 в.
- Банк НФК о.к. 3 в.
- Лиз. комп. Уралсиб о.к. 2 в.
- Восточный экспресс о.к. 1 в.
- Еврокоммерц о.к. 2 в.
- Другое

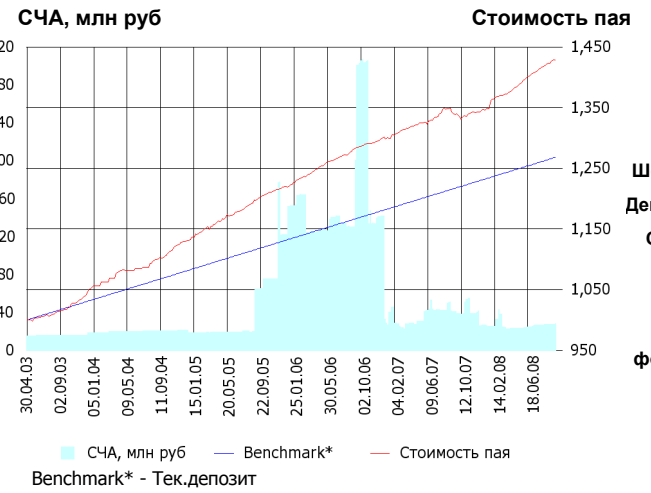
Доля Тип вложения

8.86%	Акции обыкновенные
0.59%	Акции привилегированные
14.68%	Денежные средства
0.24%	Другое
75.62%	Облигации

Тип вложения

- Облигации
- Ден. ср-ва
- АО
- АП

ОПИФО «Альфа-Капитал Резерв»



	Цена пая	СЧА	Тек.депозит*
08.09.2008	1,428.93 р.	27,894,391.02 р.	1,268.22
Сентябрь	0.07% ▲	1.15%	0.11% ▲
Три месяца	1.68% ▲	11.88%	0.99% ▲
Шесть месяцев	4.08% ▲	21.68%	2.02% ▲
Девять месяцев	6.16% ▲	7.99%	3.05% ▲
С начала года	5.96% ▲	10.46%	2.80% ▲
За год	6.64% ▲	-28.24% ▼	4.10% ▲
За три года	18.89% ▲	-57.08% ▼	13.41% ▲
С даты формирования фонда	42.89% ▲	79.39%	26.82% ▲

*Тек.депозит - Расчетный депозит - 5%

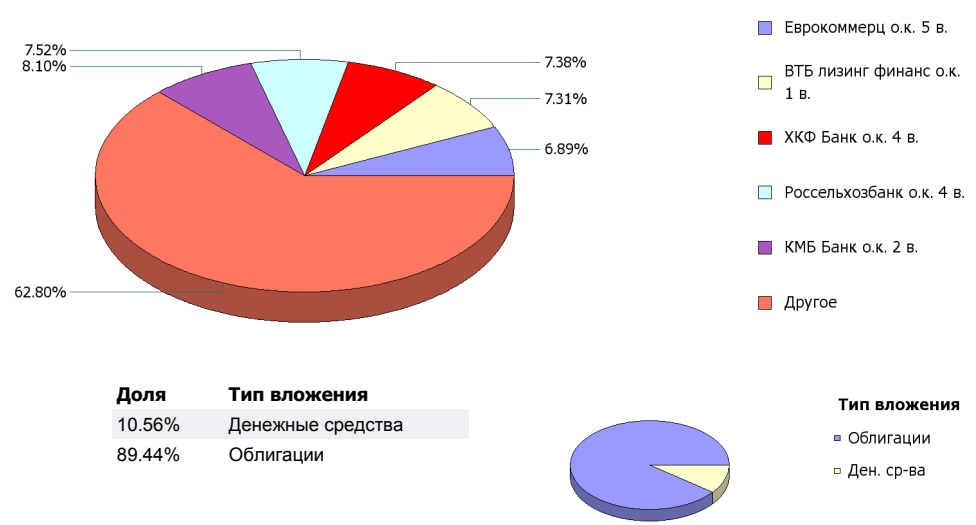
Инвестиционная стратегия:

Инвестиции в максимально надежные и ликвидные государственные, муниципальные и корпоративные облигации, а также денежные средства.

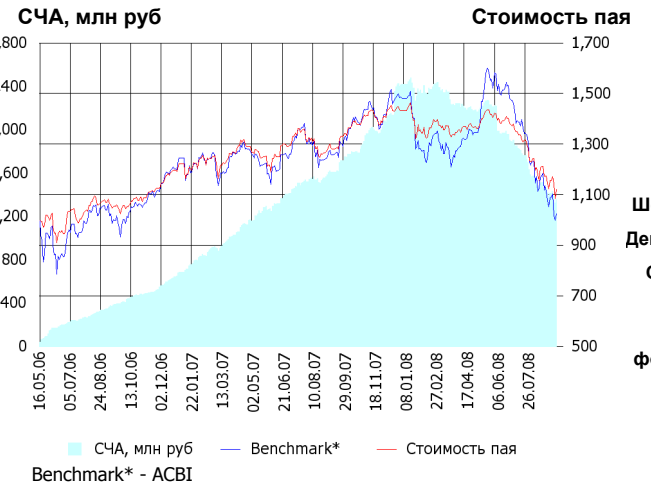
Инвестиционная цель:

Получение стабильного дохода, превышающего доход по депозиту до востребования, при минимизации рисков сокращения суммы инвестиций.

Данные по структуре портфеля: На дату: 02.09.2008



ОПИФ СИ «Альфа-Капитал Сбалансированный»



	Цена пая	СЧА	АСВИ*
08.09.2008	1,121.67 р.	1,361,612,492.88 р.	2,027,271.31
Сентябрь	-2.90% ▼	-3.52% ▼	-5.81% ▼
Два месяца	-16.43% ▼	-25.67% ▼	-26.07% ▼
Три месяца	-19.29% ▼	-30.81% ▼	-32.07% ▼
Шесть месяцев	-17.24% ▼	-41.83% ▼	-18.84% ▼
Девять месяцев	-22.02% ▼	-36.00% ▼	-30.46% ▼
С начала года	-21.65% ▼	-43.67% ▼	-30.83% ▼
За год	-12.35% ▼	-15.24% ▼	-18.48% ▼
С даты формирования фонда	12.17% ▲	6,888.18%	2.17% ▲

*АСВИ - Внутренний сбалансированный индекс УК

Инвестиционная стратегия:

Инвестирование в акции-лидеры роста фондового рынка, в акции фундаментально недооцененных компаний и в инструменты с фиксированной доходностью.

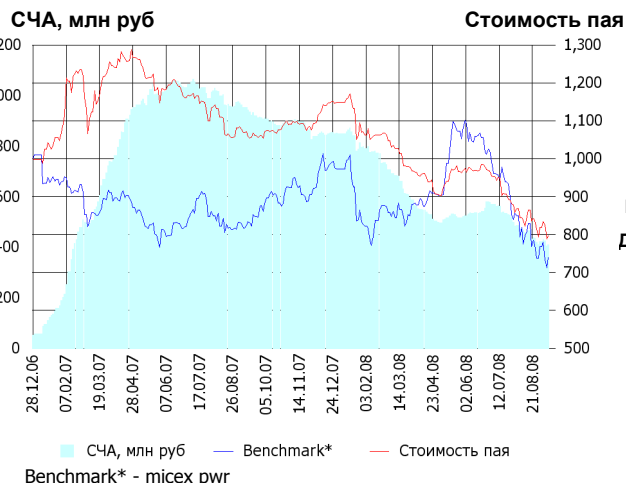
Инвестиционная цель:

Получение долгосрочного прироста стоимости при средней волатильности стоимости пая.

Данные по структуре портфеля: На дату: 02.09.2008



ОПИФА «Альфа-Капитал Электроэнергетика»



	Цена пая	СЧА	micex prw*
08.09.2008	796.24 р.	409,110,596.07 р.	2,076.05
Сентябрь	- 2.70% ▼	- 3.16% ▼	- 3.95% ▼
Два месяца	-15.43% ▼	-26.76% ▼	- 22.47% ▼
Три месяца	-18.13% ▼	-23.82% ▼	- 29.95% ▼
Шесть месяцев	-22.45% ▼	-40.17% ▼	- 12.60% ▼
Девять месяцев	-28.91% ▼	-51.95% ▼	- 24.30% ▼
С начала года	-30.73% ▼	-51.87% ▼	- 24.13% ▼
За год	-25.52% ▼	-57.13% ▼	-9.61% ▼
С даты формирования фонда	-20.38% ▼	1,447.81% ▲	- 25.58% ▼

*micex prw - Индекс ММВБ Электроэнергетика

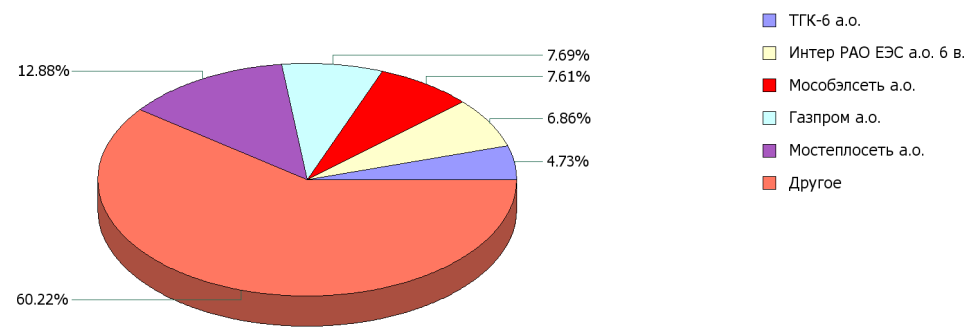
Инвестиционная цель:

Долгосрочное вложение средств в ценные бумаги недооцененных перспективных компаний электроэнергетической отрасли.

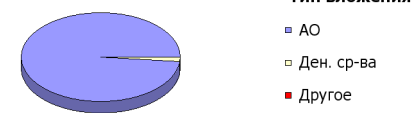
Инвестиционная стратегия:

Инвестирование в ценные бумаги электроэнергетической отрасли.

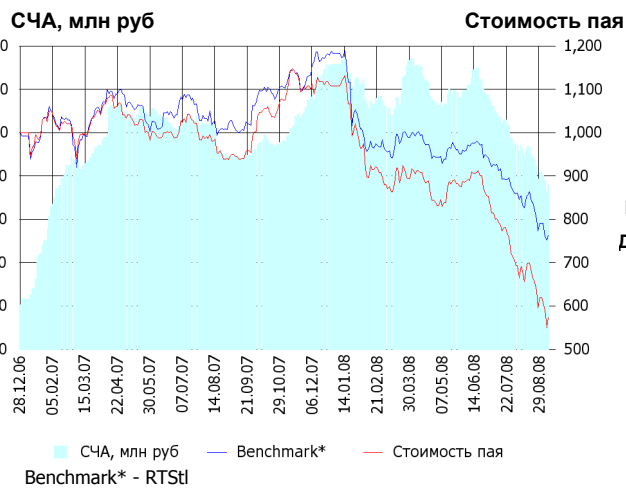
Данные по структуре портфеля: На дату: 02.09.2008



Доля	Тип вложения
98.28%	Акции обыкновенные
1.72%	Денежные средства
0.01%	Другое



ОПИФА «Альфа-Капитал Телекоммуникации»



	Цена пая	СЧА	RTStI*
08.09.2008	573.83 р.	76,026,899.99 р.	5,132.02
Сентябрь	- 7.32% ▼	- 7.24% ▼	- 3.47% ▼
Два месяца	-28.83% ▼	-31.32% ▼	- 17.97% ▼
Три месяца	-37.58% ▼	-39.98% ▼	- 23.01% ▼
Шесть месяцев	-33.54% ▼	-29.77% ▼	- 18.94% ▼
Девять месяцев	-47.26% ▼	-34.09% ▼	- 34.47% ▼
С начала года	-48.22% ▼	-42.27% ▼	- 35.54% ▼
За год	-39.32% ▼	-14.82% ▼	-24.06% ▼
С даты формирования фонда	-42.62% ▼	818.21% ▲	- 22.16% ▼

*RTStI - Индекс РТС - Телекоммуникации, в рублевом выражении

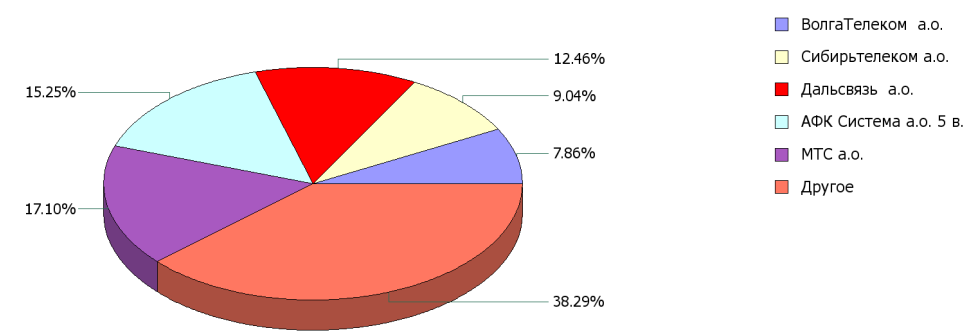
Инвестиционная цель:

Долгосрочное вложение средств в ценные бумаги недооцененных перспективных компаний телекоммуникационной отрасли.

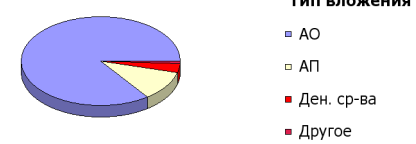
Инвестиционная стратегия:

Инвестирование в ценные бумаги телекоммуникационной отрасли.

Данные по структуре портфеля: На дату: 02.09.2008

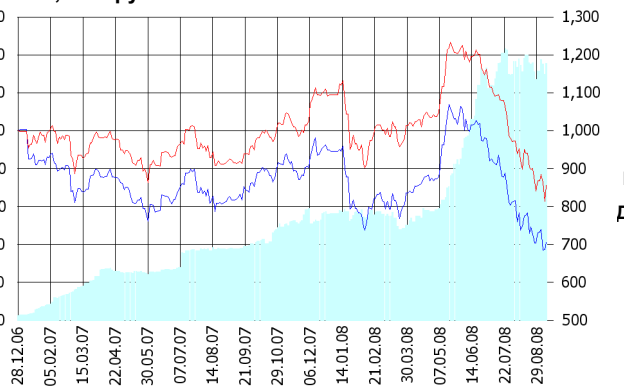


Доля	Тип вложения
85.03%	Акции обыкновенные
10.76%	Акции привилегированные
3.30%	Денежные средства
0.91%	Другое



ОПИФА «Альфа-Капитал Нефтегаз»

СЧА, млн руб **Стоимость пая**



СЧА, млн руб — Benchmark* — Стоимость пая
Benchmark* - RTSog

Инвестиционная стратегия:

Инвестирование в ценные бумаги нефтегазовой отрасли.

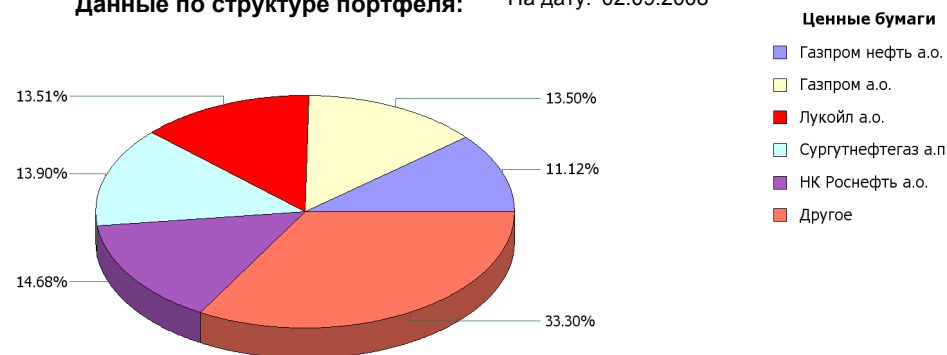
	Цена пая	СЧА	RTSog*
08.09.2008	855.48 р.	270,738,673.23 р.	5,250.14
Сентябрь	- 1.43% ▼	2.90% ▲	- 3.62% ▼
Два месяца	-22.04% ▼	9.14% ▲	- 22.79% ▼
Три месяца	-28.28% ▼	35.99% ▲	- 30.13% ▼
Шесть месяцев	-13.14% ▼	145.92% ▲	- 11.14% ▼
Девять месяцев	-21.01% ▼	166.14% ▲	- 25.67% ▼
С начала года	-21.91% ▼	140.21% ▲	- 25.46% ▼
За год	-6.47% ▼	258.13% ▲	-13.78% ▼
С даты формирования фонда	-14.45% ▼	7,304.60% ▲	- 28.86% ▼

*RTSog - Индекс РТС - Нефть и Газ, в рублевом выражении

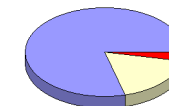
Инвестиционная цель:

Долгосрочное вложение средств в ценные бумаги недооцененных перспективных компаний нефтегазовой отрасли.

Данные по структуре портфеля: На дату: 02.09.2008

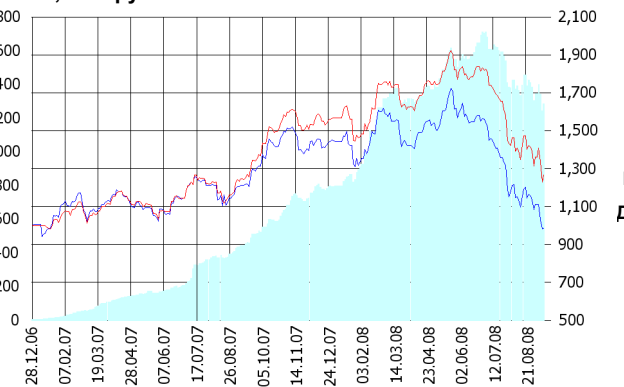


Доля	Тип вложения
79.14%	Акции обыкновенные
17.63%	Акции привилегированные
3.23%	Денежные средства



ОПИФА «Альфа-Капитал Металлургия»

СЧА, млн руб **Стоимость пая**



СЧА, млн руб — Benchmark* — Стоимость пая
Benchmark* - RTSmm

Инвестиционная стратегия:

Инвестирование в ценные бумаги металлургической отрасли.

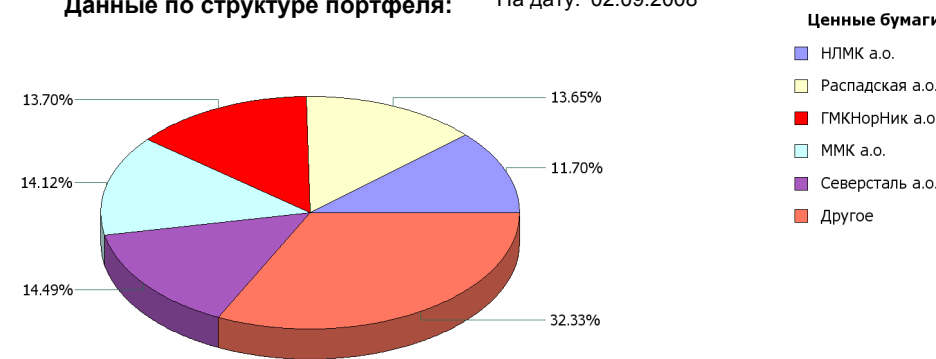
	Цена пая	СЧА	RTSmm*
08.09.2008	1,266.92 р.	1,283,910,947.72 р.	6,034.92
Сентябрь	- 6.97% ▼	- 4.56% ▼	- 11.27% ▼
Два месяца	-26.49% ▼	-19.52% ▼	- 31.38% ▼
Три месяца	-29.11% ▼	-17.85% ▼	- 36.63% ▼
Шесть месяцев	-26.73% ▼	-4.42% ▼	- 36.44% ▼
Девять месяцев	-19.97% ▼	59.90% ▲	- 32.33% ▼
С начала года	-19.18% ▼	61.18% ▲	- 31.74% ▼
За год	1.77% ▲	189.73% ▲	-18.76% ▼
С даты формирования фонда	26.69% ▲	23,467.51% ▲	- 1.48% ▼

*RTSmm - Индекс РТС - Металлы и добыча, в рублевом выражении

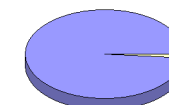
Инвестиционная цель:

Долгосрочное вложение средств в ценные бумаги недооцененных перспективных компаний металлургической отрасли.

Данные по структуре портфеля: На дату: 02.09.2008

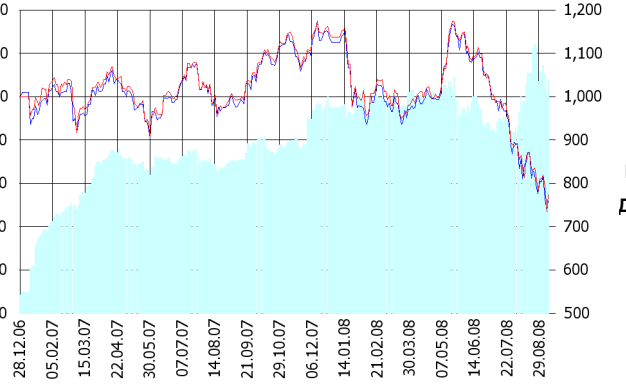


Доля	Тип вложения
98.70%	Акции обыкновенные
1.30%	Денежные средства



ОИПИФ «Альфа-Капитал Индекс ММВБ»

СЧА, млн руб Стоимость пая



СЧА, млн руб Benchmark* - MMVB Стоимость пая

Инвестиционная стратегия:

Основными объектами инвестиций являются ценные бумаги, по которым рассчитывается индекс ММВБ, а также денежные средства, включая иностранную валюту, на счетах и во вкладах в кредитных организациях.

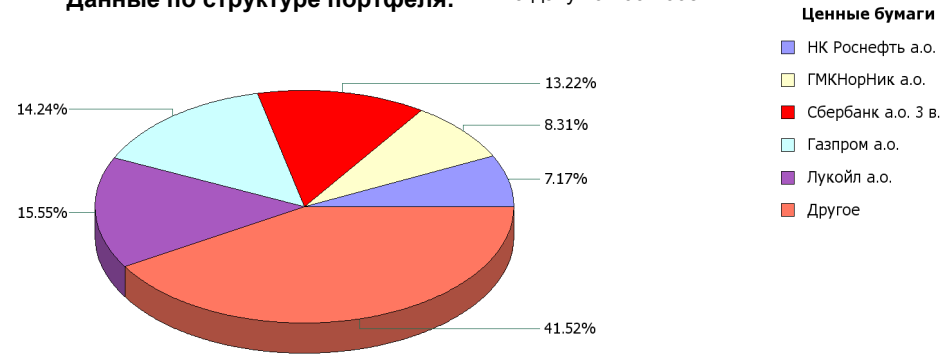
Инвестиционная цель:

Долгосрочное вложение средств в ценные бумаги формирующие индекс ММВБ.

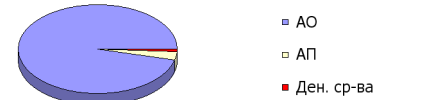
	Цена пая	СЧА	ММВБ*
08.09.2008	773.08 р.	107,509,738.88 р.	1,273.78
Сентябрь	- 4.56% ▼	- 3.40% ▼	- 5.57% ▼
Два месяца	-22.27% ▼	26.79% ▲	- 23.07% ▼
Три месяца	-29.30% ▼	14.82% ▲	- 30.31% ▼
Шесть месяцев	-21.00% ▼	12.64% ▲	- 21.34% ▼
Девять месяцев	-32.66% ▼	14.85% ▲	- 33.43% ▼
С начала года	-32.01% ▼	13.42% ▲	- 32.56% ▼
За год	-22.08% ▼	53.12% ▲	-22.24% ▼
С даты формирования фонда	-22.69% ▼	1,263.51% ▲	- 22.47% ▼

*ММВБ - Индекс ММВБ

Данные по структуре портфеля: На дату: 02.09.2008

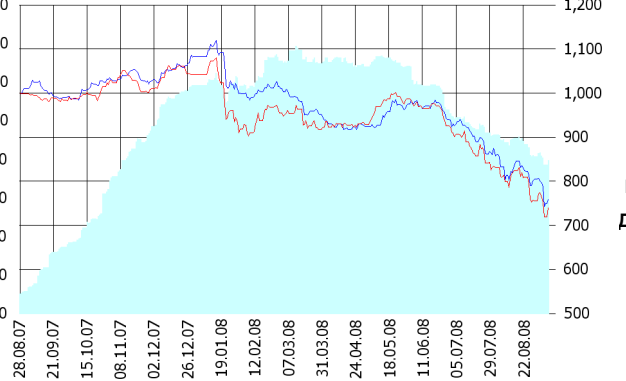


Доля	Тип вложения
96.11%	Акции обыкновенные
3.08%	Акции привилегированные
0.81%	Денежные средства



ОПИФА «Альфа-Капитал Потребительский сектор»

СЧА, млн руб Стоимость пая



СЧА, млн руб Benchmark* - RTScr Стоимость пая

Инвестиционная стратегия:

Долгосрочное инвестирование в акции компаний финансового рынка. Основными драйверами являются рост сбережений населения и потребность в розничных финансовых услугах, ведущие к активному развитию сектора.

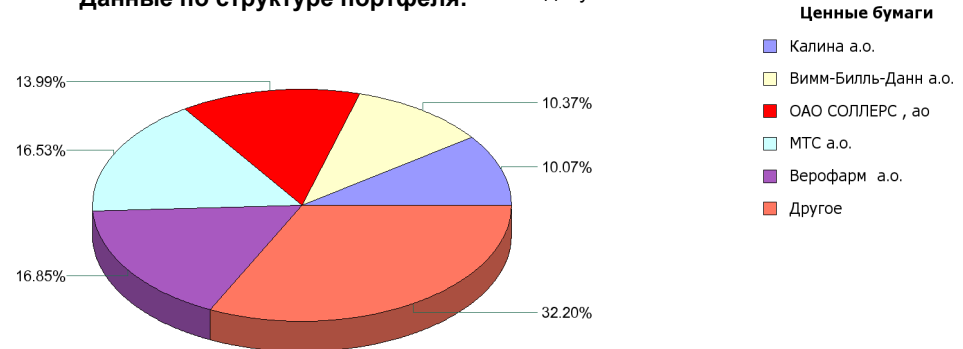
Инвестиционная цель:

Получение дохода за счет долгосрочного вложения средств в ценные бумаги перспективных компаний потребительского сектора. Возможность инвестирования в бизнесы, находящиеся на ранней стадии развития обещает потенциально более высокий рост по сравнению с традиционными отраслями экономики.

	Цена пая	СЧА	RTScr*
08.09.2008	740.14 р.	79,266,361.59 р.	6,351.84
Сентябрь	- 2.07% ▼	- 2.61% ▼	- 5.78% ▼
Два месяца	-18.04% ▼	-21.51% ▼	- 18.31% ▼
Три месяца	-23.76% ▼	-33.27% ▼	-21.90% ▼
Шесть месяцев	-22.38% ▼	-41.90% ▼	-23.53% ▼
Девять месяцев	-28.51% ▼	-26.81% ▼	-27.48% ▼
С начала года	-28.98% ▼	-33.03% ▼	-29.97% ▼
С даты формирования фонда	-25.99% ▼	682.34% ▲	- 24.20% ▼

*RTScr - Индекс РТС - Потребительские товары и розничная торговля, в рублевом выражении

Данные по структуре портфеля: На дату: 02.09.2008

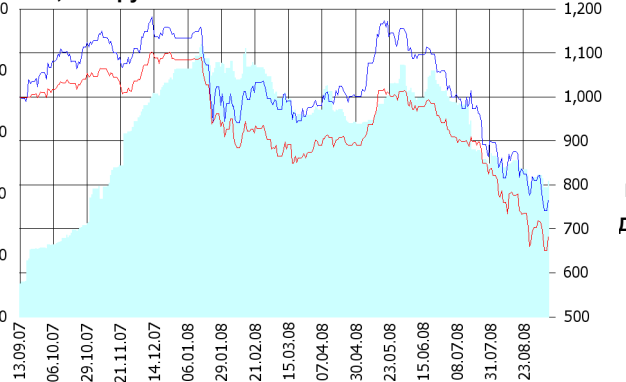


Доля	Тип вложения
83.38%	Акции обыкновенные
16.51%	Акции привилегированные
0.11%	Денежные средства



ОПИФА «Альфа-Капитал Предприятия с государственным участием»

СЧА, млн руб **Стоимость пая**



СЧА, млн руб — Benchmark* — Стоимость пая
Benchmark* - MMVB

Инвестиционная стратегия:

Инвестирование средств в акции компаний, часть акций которых закреплена в государственной собственности. Относительный вес акций, включенных в портфель, определяется потенциалом роста стоимости данных акций.

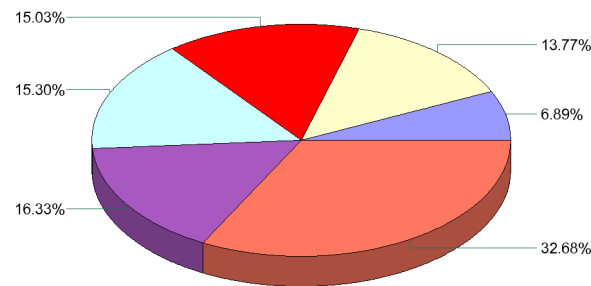
	Цена пая	СЧА	MMVB*
08.09.2008	682.3 р.	44,173,702.43 р.	1,273.78
Сентябрь	- 3.09% ▼	- 2.68% ▼	- 5.57% ▼
Два месяца	-24.45% ▼	-36.19% ▼	- 23.07% ▼
Три месяца	-30.45% ▼	-37.82% ▼	-30.31% ▼
Шесть месяцев	-21.15% ▼	-37.82% ▼	-21.34% ▼
Девять месяцев	-36.41% ▼	-35.66% ▼	-33.43% ▼
С начала года	-37.04% ▼	-45.16% ▼	-32.56% ▼
С даты формирования фонда	-31.77% ▼	312.30%	- 23.57% ▼

*MMVB - Индекс MMVB

Инвестиционная цель:

Получение дохода за счет долгосрочного вложения средств в ценные бумаги перспективных компаний компаний с государственным участием.

Данные по структуре портфеля: На дату: 02.09.2008



Ценные бумаги

- ВТБ а.о.
- Газпром нефть а.о.
- Транснефть а.п.
- Газпром а.о.
- НК Роснефть а.о.
- Другое

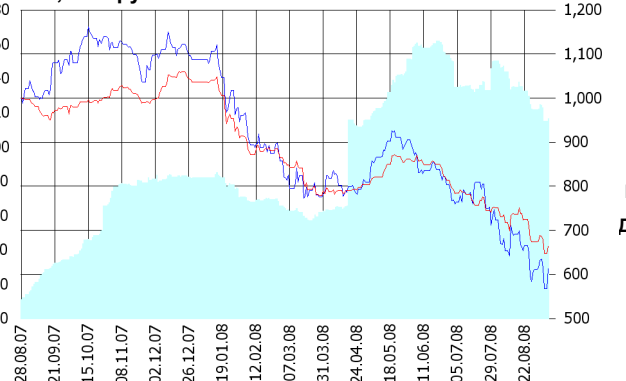
Доля	Тип вложения
68.81%	Акции обыкновенные
15.03%	Акции привилегированные
16.16%	Денежные средства

Тип вложения

- АО
- Ден. ср-ва
- АП

ОПИФА «Альфа-Капитал Финансы»

СЧА, млн руб **Стоимость пая**



СЧА, млн руб — Benchmark* — Стоимость пая
Benchmark* - SBER03

Инвестиционная стратегия:

Получение дохода за счет долгосрочного вложения средств в ценные бумаги перспективных компаний финансового сектора.

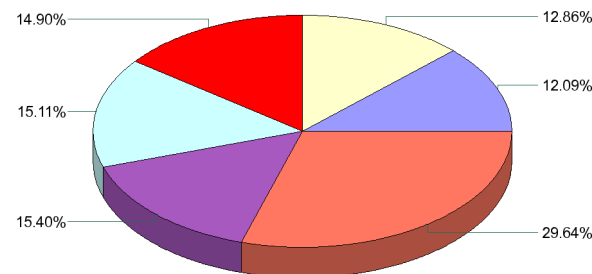
	Цена пая	СЧА	SBER03*
08.09.2008	663.38 р.	116,732,106.7 р.	57.9
Сентябрь	- 1.55% ▼	- 4.14% ▼	0.31% ▲
Два месяца	-15.78% ▼	-13.68% ▼	- 22.61% ▼
Три месяца	-22.86% ▼	-26.91% ▼	-26.79% ▼
Шесть месяцев	-21.32% ▼	85.89% ▲	-22.93% ▼
Девять месяцев	-35.35% ▼	43.98% ▲	-44.84% ▼
С начала года	-36.00% ▼	42.02% ▲	-43.67% ▼
С даты формирования фонда	-33.66% ▼	953.20% ▲	- 38.72% ▼

*SBER03 - Сбербанк акции обыкновенные, 3-ий выпуск

Инвестиционная цель:

Долгосрочное инвестирование в акции компаний финансового рынка. Основными драйверами являются рост сбережений населения и потребность в розничных финансовых услугах, ведущие к активному развитию сектора.

Данные по структуре портфеля: На дату: 02.09.2008



Ценные бумаги

- Сбербанк а.п. 3 в.
- ВТБ а.о.
- Возрождение а.о.
- Банк Санкт-Петербург а.о.
- УРСА Банк а.п.
- Другое

Доля	Тип вложения
68.81%	Акции обыкновенные
27.49%	Акции привилегированные
3.69%	Денежные средства

Тип вложения

- АО
- АП
- Ден. ср-ва

ООО «Управляющая компания «Альфа-Капитал». Лицензия на осуществление деятельности по управлению инвестиционными фондами, паевыми инвестиционными фондами и негосударственными пенсионными фондами № 21-000-1-00028 от 22 сентября 1998 года, выдана ФКЦБ России без ограничения срока действия. Правилами Д.У. паевых инвестиционных фондов под управлением ООО Управляющая компания «Альфа-Капитал» предусмотрены скидки к расчетной стоимости паев при их погашении. Обращаем Ваше внимание, что взимание скидок уменьшает доходность инвестиций в инвестиционные паи фондов

Стоимость инвестиционных паев может увеличиваться и уменьшаться, результаты инвестирования в прошлом не определяют доходы в будущем, государство не гарантирует доходность инвестиций в инвестиционные фонды. Прежде чем приобрести инвестиционный пай, следует внимательно ознакомиться с правилами доверительного управления фондом. Подробная информация о деятельности ООО «Управляющая компания «Альфа-Капитал» и ПИФов, находящихся под ее управлением, включая тексты правил доверительного управления, всех изменений и дополнений к ним, а также сведения о местах приема заявок на приобретение, погашение и обмен инвестиционных паев размещена на сайте ООО «Управляющая компания «Альфа-Капитал»: www.alfacapital.ru