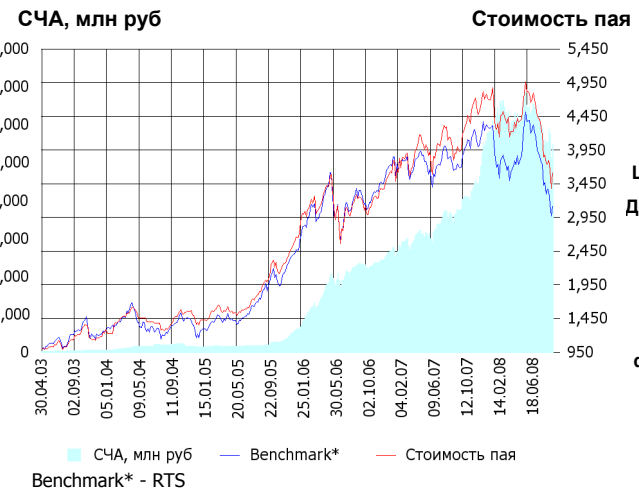


ОПИФА «Альфа-Капитал Акции»



	Цена пая	СЧА	RTS*
05.09.2008	3,235.48 р.	4,918,456,816.24 р.	37,043.74
Сентябрь	- 8.47% ▼	- 8.06% ▼	- 8.33% ▼
Три месяца	-30.54% ▼	-21.65% ▼	- 32.90% ▼
Шесть месяцев	-25.47% ▼	-21.30% ▼	- 22.78% ▼
Девять месяцев	-31.49% ▼	-7.33% ▼	- 33.93% ▼
С начала года	-31.15% ▼	-15.43% ▼	- 34.11% ▼
За год	-18.02% ▼	30.55% ▲	- 23.95% ▼
За три года	62.32% ▲	2,482.57% ▲	48.73% ▲
С даты формирования фонда	223.55% ▲	15,689.59% ▲	182.01% ▲

*RTS - Индекс РТС, в рублевом выражении

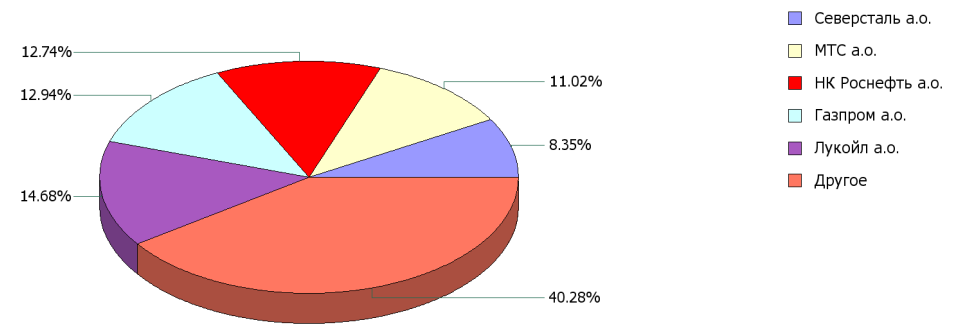
Инвестиционная цель:

Получение максимальной прибыли, сопоставимой с динамикой роста рынка акций.

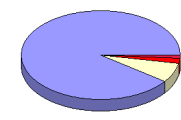
Инвестиционная стратегия:

Инвестирование преимущественно в ликвидные акции ведущих российских компаний, а также акции второго эшелона, имеющие значительный потенциал роста.

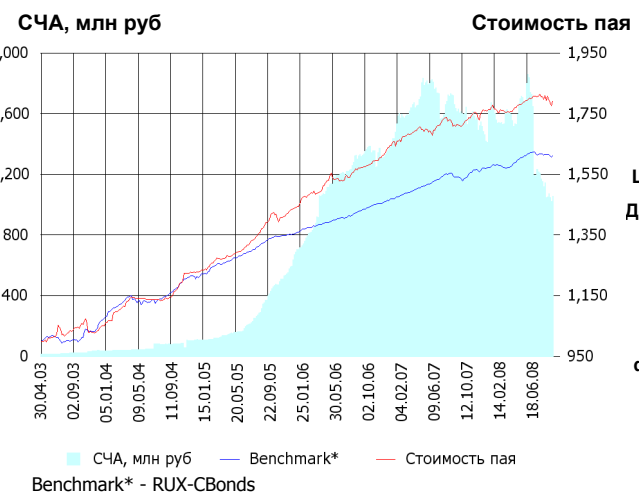
Данные по структуре портфеля: На дату: 01.09.2008



Доля	Тип вложения
89.96%	Акции обыкновенные
6.89%	Акции привилегированные
1.18%	Денежные средства
1.97%	Другое



ОПИФО «Альфа-Капитал Облигации Плюс»



	Цена пая	СЧА	RUX-CBonds*
05.09.2008	1,766.77 р.	1,020,745,113.5 р.	220.94
Сентябрь	- 1.10% ▼	- 2.26% ▼	- 0.45% ▼
Три месяца	-1.86% ▼	-41.37% ▼	- 1.25% ▼
Шесть месяцев	0.72% ▲	-37.22% ▼	1.83% ▲
Девять месяцев	0.42% ▲	-32.09% ▼	1.98% ▲
С начала года	0.24% ▲	-37.19% ▼	1.72% ▲
За год	3.22% ▲	-37.32% ▼	3.86% ▲
За три года	26.98% ▲	168.25% ▲	20.13% ▲
С даты формирования фонда	76.68% ▲	6,464.28% ▲	60.03% ▲

*RUX-CBonds - Индекс RUX-CBonds

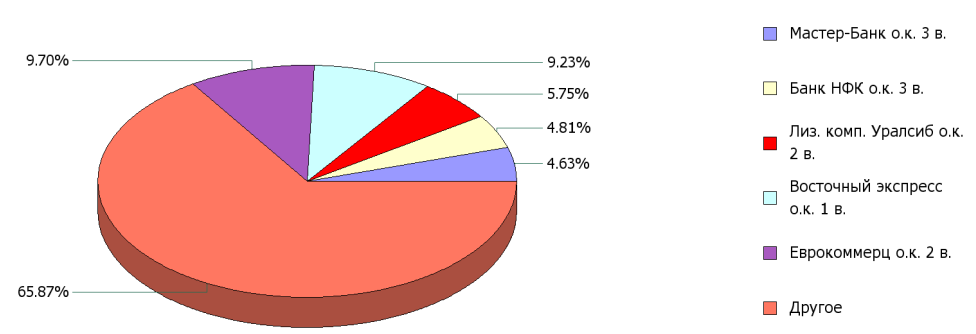
Инвестиционная цель:

Получение стабильного дохода, превышающего доход по банковскому депозиту и сопоставимого с динамикой роста рынка облигаций.

Инвестиционная стратегия:

Инвестиции в государственные, муниципальные и корпоративные облигации. При благоприятной рыночной ситуации добавляются инвестиции в ликвидные акции российских компаний.

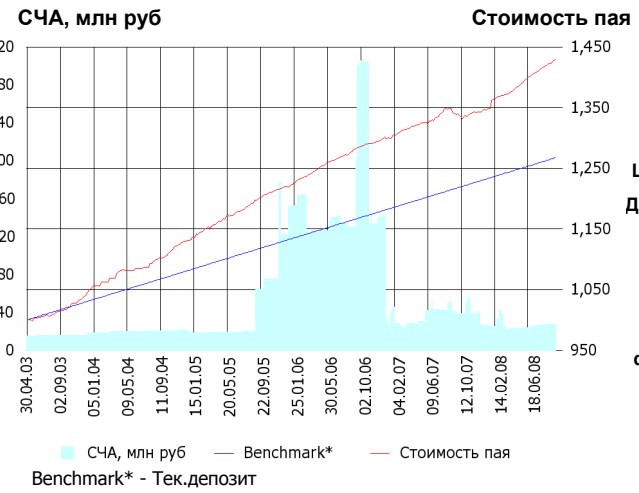
Данные по структуре портфеля: На дату: 01.09.2008



Доля	Тип вложения
8.94%	Акции обыкновенные
0.59%	Акции привилегированные
14.31%	Денежные средства
0.24%	Другое
75.93%	Облигации



ОПИФО «Альфа-Капитал Резерв»



	Цена пая	СЧА	Тек.депозит*
05.09.2008	1,428.36 р.	27,883,171.37 р.	1,267.81
Сентябрь	0.03% ▲	1.11%	0.08% ▲
Три месяца	1.67% ▲	11.87%	0.97% ▲
Шесть месяцев	4.04% ▲	21.64%	1.99% ▲
Девять месяцев	6.12% ▲	7.95%	3.03% ▲
С начала года	5.92% ▲	10.41%	2.76% ▲
За год	6.60% ▲	-28.27% ▼	4.08% ▲
За три года	18.91% ▲	-57.07% ▼	13.39% ▲
С даты формирования фонда	42.84% ▲	79.31%	26.78% ▲

*Тек.депозит - Расчетный депозит - 5%

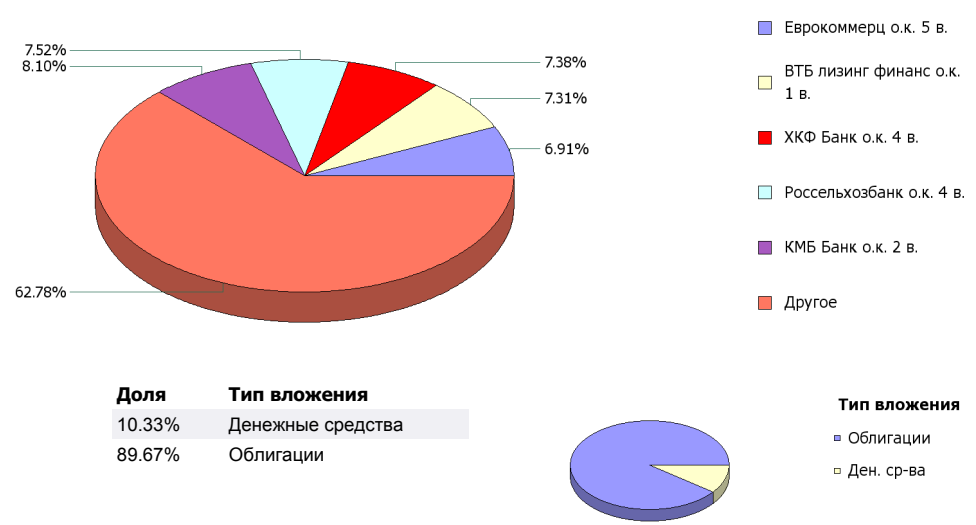
Инвестиционная стратегия:

Инвестиции в максимально надежные и ликвидные государственные, муниципальные и корпоративные облигации, а также денежные средства.

Инвестиционная цель:

Получение стабильного дохода, превышающего доход по депозиту до востребования, при минимизации рисков сокращения суммы инвестиций.

Данные по структуре портфеля: На дату: 01.09.2008



ОПИФ СИ «Альфа-Капитал Сбалансированный»



	Цена пая	СЧА	АСВИ*
05.09.2008	1,085.46 р.	1,322,604,780.03 р.	1,964,231.64
Сентябрь	-6.04% ▼	-6.28% ▼	-8.74% ▼
Два месяца	-18.84% ▼	-27.71% ▼	-28.41% ▼
Три месяца	-21.63% ▼	-32.59% ▼	-33.74% ▼
Шесть месяцев	-19.91% ▼	-43.49% ▼	-21.37% ▼
Девять месяцев	-24.53% ▼	-37.83% ▼	-32.63% ▼
С начала года	-24.18% ▼	-45.28% ▼	-32.98% ▼
За год	-15.18% ▼	-17.67% ▼	-21.01% ▼
С даты формирования фонда	8.55% ▲	6,687.98%	-1.01% ▼

*АСВИ - Внутренний сбалансированный индекс УК

Инвестиционная стратегия:

Инвестирование в акции-лидеры роста фондового рынка, в акции фундаментально недооцененных компаний и в инструменты с фиксированной доходностью.

Инвестиционная цель:

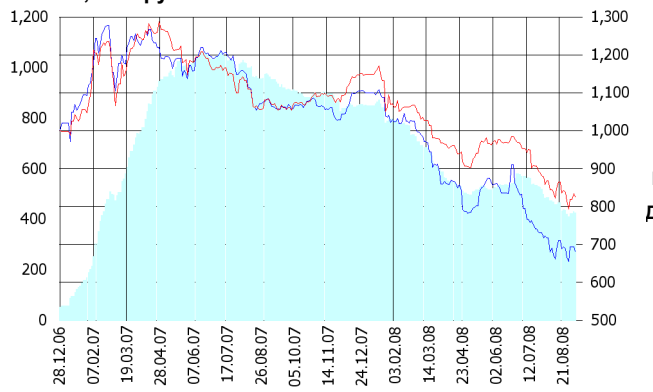
Получение долгосрочного прироста стоимости при средней волатильности стоимости пая.

Данные по структуре портфеля: На дату: 01.09.2008



ОПИФА «Альфа-Капитал Электроэнергетика»

СЧА, млн руб **Стоимость пая**



СЧА, млн руб — Benchmark* — Стоимость пая
Benchmark* - micex prw

Инвестиционная стратегия:

Инвестирование в ценные бумаги электроэнергетической отрасли.

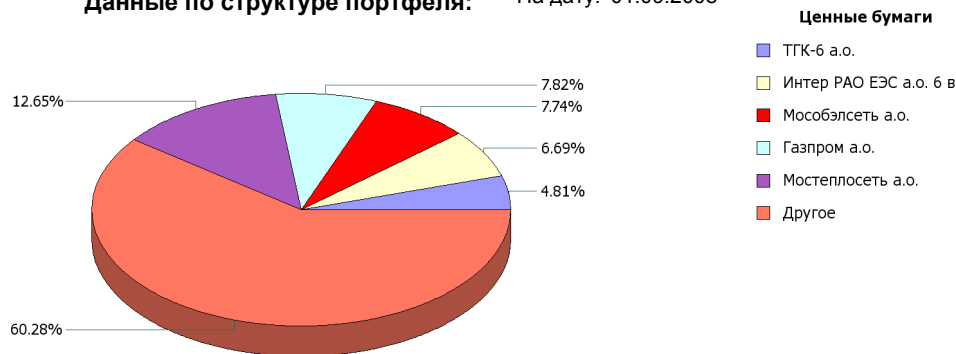
	Цена пая	СЧА	micex prw*
05.09.2008	788.27 р.	405,179,033.77 р.	2,092.02
Сентябрь	- 3.67% ▼	- 4.09% ▼	- 5.31% ▼
Два месяца	-16.40% ▼	-27.91% ▼	- 14.31% ▼
Три месяца	-18.85% ▼	-24.27% ▼	- 21.32% ▼
Шесть месяцев	-23.23% ▼	-40.75% ▼	- 32.39% ▼
Девять месяцев	-29.63% ▼	-52.41% ▼	- 38.36% ▼
С начала года	-31.42% ▼	-52.33% ▼	- 40.26% ▼
За год	-26.26% ▼	-57.54% ▼	-38.25% ▼
С даты формирования фонда	-21.17% ▼	1,432.93% ▲	- 31.93% ▼

*micex prw - Индекс ММВБ Электроэнергетика

Инвестиционная цель:

Долгосрочное вложение средств в ценные бумаги недооцененных перспективных компаний электроэнергетической отрасли.

Данные по структуре портфеля: На дату: 01.09.2008



Доля	Тип вложения
98.08%	Акции обыкновенные
1.92%	Денежные средства
0.01%	Другое

Ценные бумаги

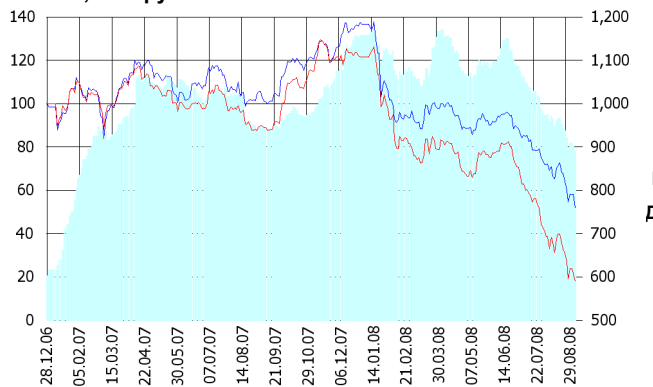
- ТГК-6 а.о.
- Интер РАО ЕЭС а.о. б.в.
- Мособлсеть а.о.
- Газпром а.о.
- Мосттеплосеть а.о.
- Другое

Тип вложения

- АО
- Ден. ср-ва
- Другое

ОПИФА «Альфа-Капитал Телекоммуникации»

СЧА, млн руб **Стоимость пая**



СЧА, млн руб — Benchmark* — Стоимость пая
Benchmark* - RTSIt

Инвестиционная стратегия:

Инвестирование в ценные бумаги телекоммуникационной отрасли.

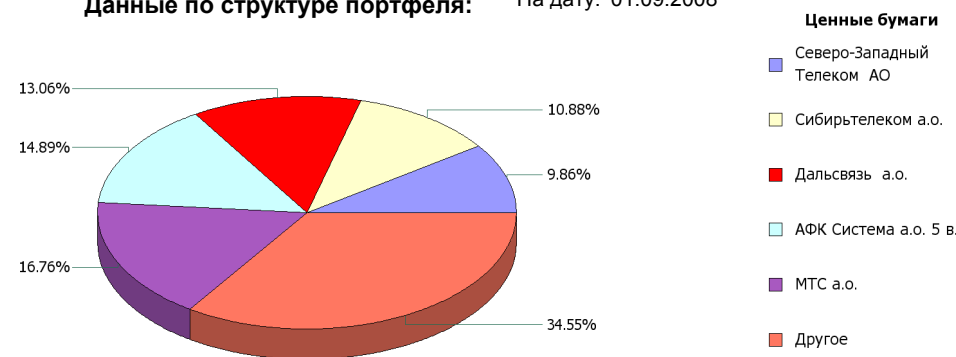
	Цена пая	СЧА	RTSIt*
05.09.2008	550.33 р.	72,926,478.83 р.	5,012.12
Сентябрь	- 11.11% ▼	- 11.02% ▼	- 5.72% ▼
Два месяца	-31.24% ▼	-33.78% ▼	- 19.37% ▼
Три месяца	-38.16% ▼	-40.24% ▼	- 23.03% ▼
Шесть месяцев	-36.26% ▼	-32.64% ▼	- 20.84% ▼
Девять месяцев	-49.42% ▼	-36.78% ▼	- 36.00% ▼
С начала года	-50.34% ▼	-44.62% ▼	- 37.05% ▼
За год	-41.80% ▼	-18.29% ▼	-25.84% ▼
С даты формирования фонда	-44.97% ▼	780.77% ▲	- 23.97% ▼

*RTSIt - Индекс РТС - Телекоммуникации, в рублевом выражении

Инвестиционная цель:

Долгосрочное вложение средств в ценные бумаги недооцененных перспективных компаний телекоммуникационной отрасли.

Данные по структуре портфеля: На дату: 01.09.2008



Доля	Тип вложения
89.31%	Акции обыкновенные
10.36%	Акции привилегированные
0.33%	Денежные средства

Ценные бумаги

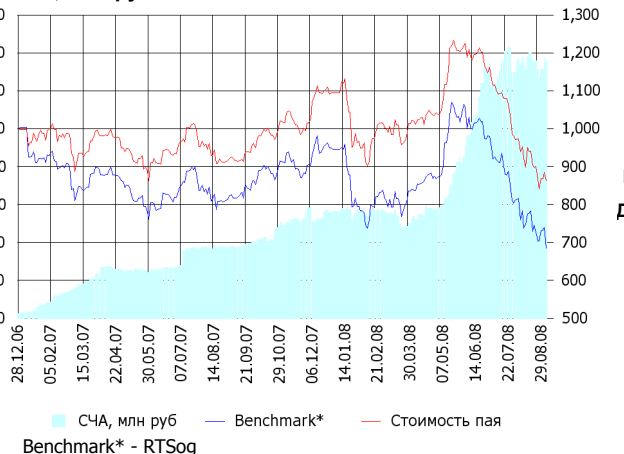
- Северо-Западный Телеком АО
- Сибирьтелеком а.о.
- Дальсвязь а.о.
- АФК Система а.о. 5 в.
- МТС а.о.
- Другое

Тип вложения

- АО
- АП
- Ден. ср-ва

ОПИФА «Альфа-Капитал Нефтегаз»

СЧА, млн руб **Стоимость пая**



	Цена пая	СЧА	RTSog*
05.09.2008	814.22 р.	259,485,339.39 р.	5,066.83
Сентябрь	- 6.19% ▼	- 1.38% ▼	- 6.98% ▼
Два месяца	-25.85% ▼	4.98% ▲	- 25.78% ▼
Три месяца	-31.62% ▼	33.17% ▲	- 32.24% ▼
Шесть месяцев	-17.33% ▼	135.70% ▲	- 14.25% ▼
Девять месяцев	-24.82% ▼	155.08% ▲	- 28.27% ▼
С начала года	-25.67% ▼	130.23% ▲	- 28.06% ▼
За год	-10.98% ▼	243.24% ▲	-16.79% ▼
С даты формирования фонда	-18.58% ▼	6,996.83% ▲	- 31.35% ▼

*RTSog - Индекс РТС - Нефть и Газ, в рублевом выражении

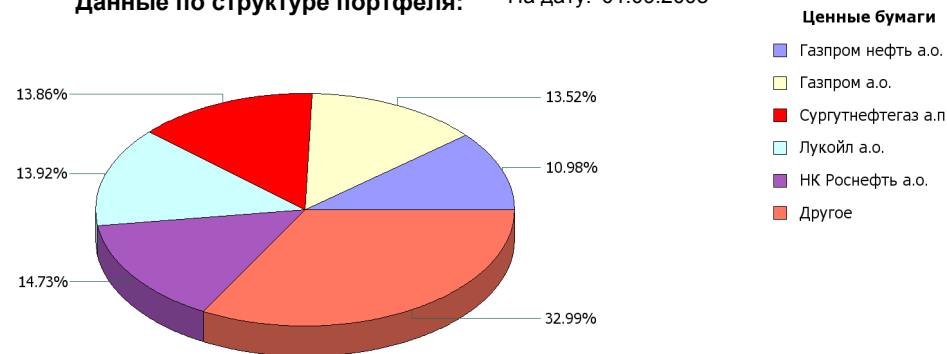
Инвестиционная стратегия:

Инвестирование в ценные бумаги нефтегазовой отрасли.

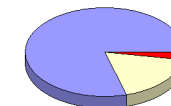
Инвестиционная цель:

Долгосрочное вложение средств в ценные бумаги недооцененных перспективных компаний нефтегазовой отрасли.

Данные по структуре портфеля: На дату: 01.09.2008

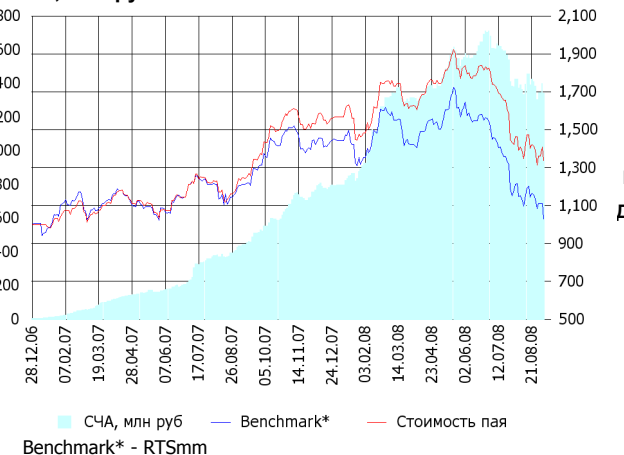


Доля	Тип вложения
79.47%	Акции обыкновенные
17.68%	Акции привилегированные
2.85%	Денежные средства



ОПИФА «Альфа-Капитал Металлургия»

СЧА, млн руб **Стоимость пая**



	Цена пая	СЧА	RTSmm*
05.09.2008	1,230.09 р.	1,244,561,604.19 р.	5,968
Сентябрь	- 9.67% ▼	- 7.49% ▼	- 12.25% ▼
Два месяца	-28.90% ▼	-22.35% ▼	- 32.89% ▼
Три месяца	-30.73% ▼	-19.67% ▼	- 37.52% ▼
Шесть месяцев	-28.86% ▼	-7.35% ▼	- 37.14% ▼
Девять месяцев	-22.29% ▼	55.00% ▲	- 33.08% ▼
С начала года	-21.53% ▼	56.24% ▲	- 32.50% ▼
За год	-1.19% ▼	180.85% ▲	-19.66% ▼
С даты формирования фонда	23.01% ▲	22,745.21% ▲	- 2.57% ▼

*RTSmm - Индекс РТС - Металлы и добыча, в рублевом выражении

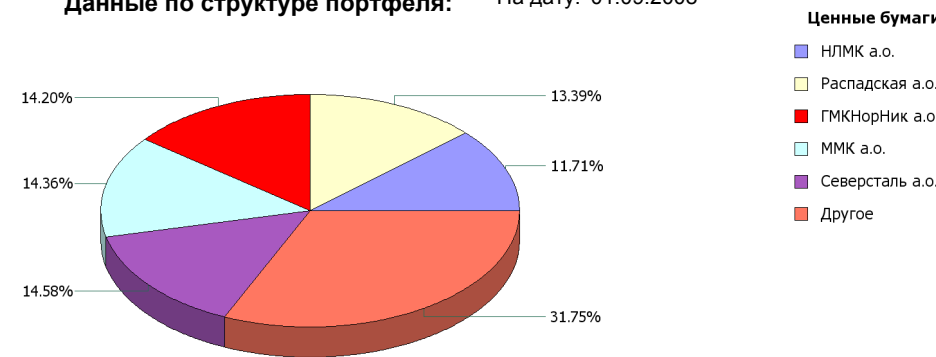
Инвестиционная стратегия:

Инвестирование в ценные бумаги металлургической отрасли.

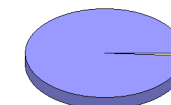
Инвестиционная цель:

Долгосрочное вложение средств в ценные бумаги недооцененных перспективных компаний металлургической отрасли.

Данные по структуре портфеля: На дату: 01.09.2008

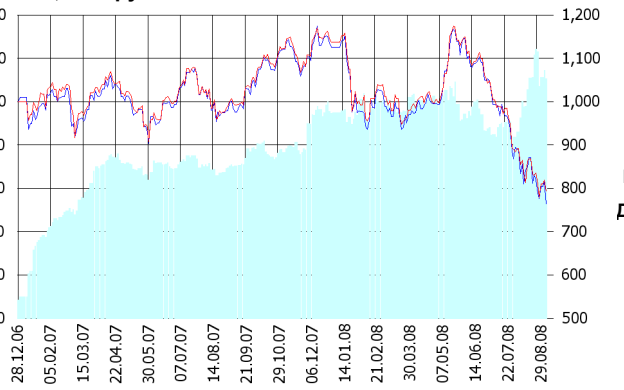


Доля	Тип вложения
99.05%	Акции обыкновенные
0.95%	Денежные средства
0.00%	Другое



ОИПИФ «Альфа-Капитал Индекс ММВБ»

СЧА, млн руб Стоимость пая



СЧА, млн руб Benchmark* - ММВБ Стоимость пая

Инвестиционная стратегия:

Основными объектами инвестиций являются ценные бумаги, по которым рассчитывается индекс ММВБ, а также денежные средства, включая иностранную валюту, на счетах и во вкладах в кредитных организациях.

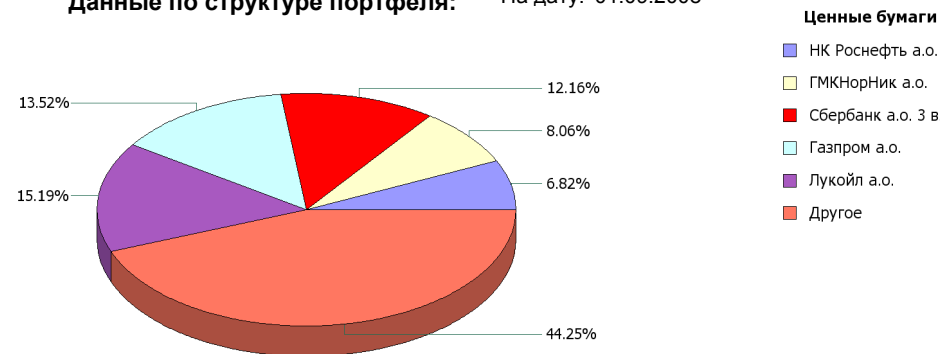
Инвестиционная цель:

Долгосрочное вложение средств в ценные бумаги формирующие индекс ММВБ.

	Цена пая	СЧА	ММВБ*
05.09.2008	735.24 р.	102,449,173.54 р.	1,234.71
Сентябрь	- 9.23% ▼	- 7.94% ▼	- 8.47% ▼
Два месяца	-25.47% ▼	22.39% ▲	- 25.85% ▼
Три месяца	-32.55% ▼	9.57% ▲	- 31.88% ▼
Шесть месяцев	-24.87% ▼	7.34% ▲	- 23.75% ▼
Девять месяцев	-35.95% ▼	9.45% ▲	- 35.47% ▼
С начала года	-35.34% ▼	8.08% ▲	- 34.63% ▼
За год	-25.89% ▼	45.92% ▲	-24.63% ▼
С даты формирования фонда	-26.48% ▼	1,199.32% ▲	- 24.85% ▼

*ММВБ - Индекс ММВБ

Данные по структуре портфеля: На дату: 01.09.2008



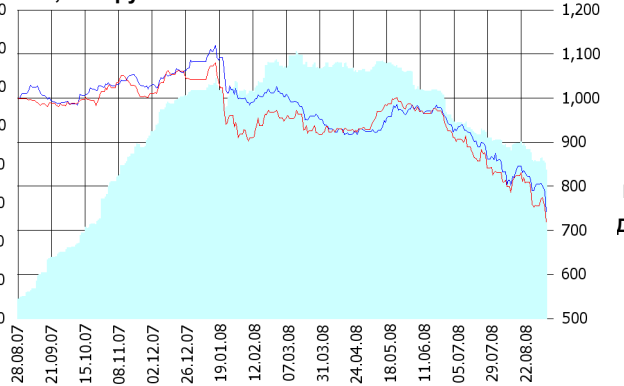
Доля	Тип вложения
91.81%	Акции обыкновенные
2.94%	Акции привилегированные
5.25%	Денежные средства

Ценные бумаги

- НК Роснефть а.о.
- ГМКНорНик а.о.
- Сбербанк а.о. З в.
- Газпром а.о.
- Лукойл а.о.
- Другое

ОПИФА «Альфа-Капитал Потребительский сектор»

СЧА, млн руб Стоимость пая



СЧА, млн руб Benchmark* - RTScr Стоимость пая

Инвестиционная стратегия:

Долгосрочное инвестирование в акции компаний финансового рынка. Основными драйверами являются рост сбережений населения и потребность в розничных финансовых услугах, ведущие к активному развитию сектора.

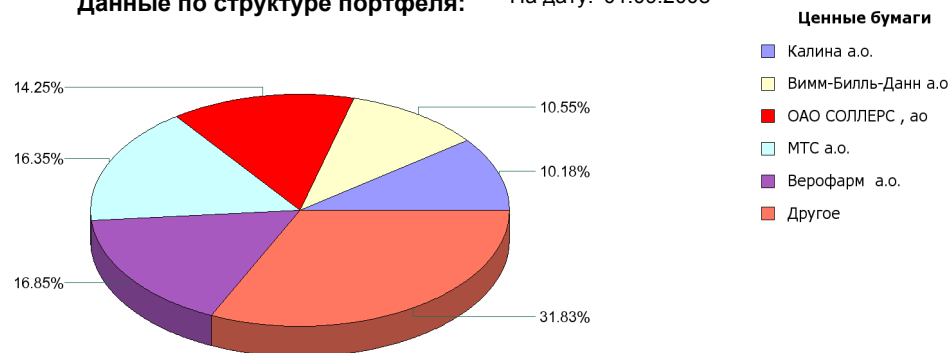
Инвестиционная цель:

Получение дохода за счет долгосрочного вложения средств в ценные бумаги перспективных компаний потребительского сектора. Возможность инвестирования в бизнесы, находящиеся на ранней стадии развития обещает потенциально более высокий рост по сравнению с традиционными отраслями экономики.

	Цена пая	СЧА	RTScr*
05.09.2008	719.1 р.	77,012,733.61 р.	6,220.64
Сентябрь	- 4.86% ▼	- 5.38% ▼	- 7.73% ▼
Два месяца	-20.09% ▼	-23.62% ▼	- 20.52% ▼
Три месяца	-25.78% ▼	-35.08% ▼	-23.40% ▼
Шесть месяцев	-24.59% ▼	-43.55% ▼	-25.11% ▼
Девять месяцев	-30.54% ▼	-28.90% ▼	-28.98% ▼
С начала года	-31.00% ▼	-34.93% ▼	-31.41% ▼
С даты формирования фонда	-28.09% ▼	660.10% ▲	- 25.77% ▼

*RTScr - Индекс РТС - Потребительские товары и розничная торговля, в рублевом выражении

Данные по структуре портфеля: На дату: 01.09.2008



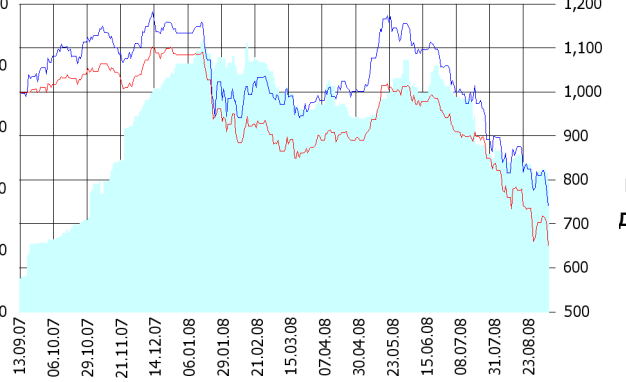
Доля	Тип вложения
83.47%	Акции обыкновенные
16.33%	Акции привилегированные
0.21%	Денежные средства

Ценные бумаги

- Калина а.о.
- Вимм-Билль-Данн а.о.
- ОАО СОЛЛЕРС, ао
- МТС а.о.
- Верофарм а.о.
- Другое

ОПИФА «Альфа-Капитал Предприятия с государственным участием»

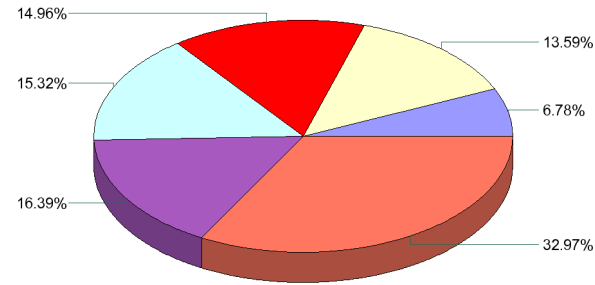
СЧА, млн руб **Стоимость пая**



	Цена пая	СЧА	ММВВ*
05.09.2008	651.16 р.	42,047,773.5 р.	1,234.71
Сентябрь	- 7.51% ▼	- 7.36% ▼	- 8.47% ▼
Два месяца	-27.34% ▼	-38.83% ▼	- 25.85% ▼
Три месяца	-33.03% ▼	-42.32% ▼	-31.88% ▼
Шесть месяцев	-24.75% ▼	-40.81% ▼	-23.75% ▼
Девять месяцев	-39.31% ▼	-38.75% ▼	-35.47% ▼
С начала года	-39.92% ▼	-47.80% ▼	-34.63% ▼
С даты формирования фонда	-34.88% ▼	292.46%	- 25.91% ▼

*ММВВ - Индекс ММВВ

Данные по структуре портфеля: На дату: 01.09.2008



- Ценные бумаги**
- ВТБ а.о.
 - Газпром нефть а.о.
 - Транснефть а.п.
 - Газпром а.о.
 - НК Роснефть а.о.
 - Другое

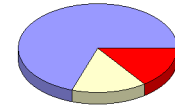
Инвестиционная стратегия:

Инвестирование средств в акции компаний, часть акций которых закреплена в государственной собственности. Относительный вес акций, включенных в портфель, определяется потенциалом роста стоимости данных акций.

Инвестиционная цель:

Получение дохода за счет долгосрочного вложения средств в ценные бумаги перспективных компаний компаний с государственным участием.

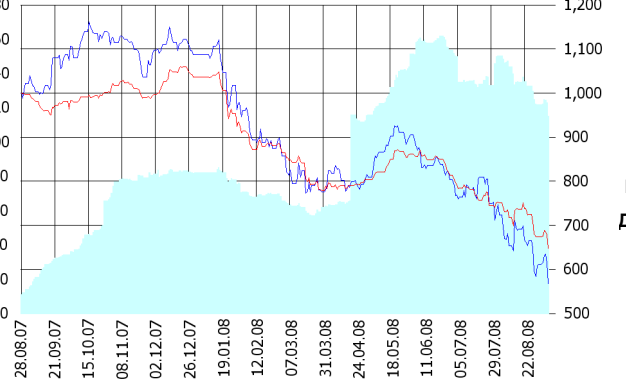
Доля	Тип вложения
69.65%	Акции обыкновенные
14.96%	Акции привилегированные
15.40%	Денежные средства



- Тип вложения**
- АО
 - Ден. ср-ва
 - АП

ОПИФА «Альфа-Капитал Финансы»

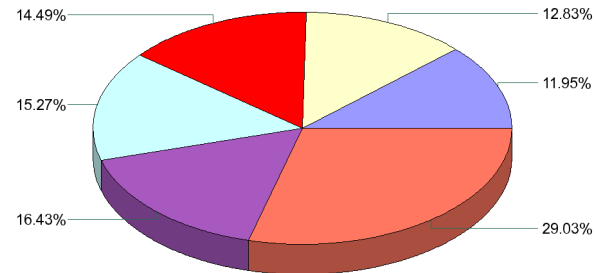
СЧА, млн руб **Стоимость пая**



	Цена пая	СЧА	SBER03*
05.09.2008	647.13 р.	115,165,007.74 р.	53.66
Сентябрь	- 3.96% ▼	- 5.42% ▼	- 7.03% ▼
Два месяца	-17.61% ▼	-14.70% ▼	- 25.75% ▼
Три месяца	-24.53% ▼	-27.57% ▼	-31.65% ▼
Шесть месяцев	-23.25% ▼	83.40% ▲	-28.58% ▼
Девять месяцев	-36.94% ▼	42.05% ▲	-48.88% ▼
С начала года	-37.56% ▼	40.11% ▲	-47.80% ▼
С даты формирования фонда	-35.29% ▼	939.06% ▲	- 43.21% ▼

*SBER03 - Сбербанк акции обыкновенные, 3-ий выпуск

Данные по структуре портфеля: На дату: 01.09.2008



- Ценные бумаги**
- Сбербанк а.п. 3 в.
 - ВТБ а.о.
 - Возрождение а.о.
 - Банк Санкт-Петербург а.о.
 - УРСА Банк а.п.
 - Другое

Инвестиционная стратегия:

Получение дохода за счет долгосрочного вложения средств в ценные бумаги перспективных компаний финансового сектора.

Инвестиционная цель:

Долгосрочное инвестирование в акции компаний финансового рынка. Основными драйверами являются рост сбережений населения и потребность в розничных финансовых услугах, ведущие к активному развитию сектора.

Доля	Тип вложения
68.64%	Акции обыкновенные
28.39%	Акции привилегированные
2.98%	Денежные средства



- Тип вложения**
- АО
 - АП
 - Ден. ср-ва

ООО «Управляющая компания «Альфа-Капитал». Лицензия на осуществление деятельности по управлению инвестиционными фондами, паевыми инвестиционными фондами и негосударственными пенсионными фондами № 21-000-1-00028 от 22 сентября 1998 года, выдана ФКЦБ России без ограничения срока действия. Правилами Д.У. паевых инвестиционных фондов под управлением ООО Управляющая компания «Альфа-Капитал» предусмотрены скидки к расчетной стоимости паев при их погашении. Обращаем Ваше внимание, что взимание скидок уменьшает доходность инвестиций в инвестиционные паи фондов

Стоимость инвестиционных паев может увеличиваться и уменьшаться, результаты инвестирования в прошлом не определяют доходы в будущем, государство не гарантирует доходность инвестиций в инвестиционные фонды. Прежде чем приобрести инвестиционный пай, следует внимательно ознакомиться с правилами доверительного управления фондом. Подробная информация о деятельности ООО «Управляющая компания «Альфа-Капитал» и ПИФов, находящихся под ее управлением, включая тексты правил доверительного управления, всех изменений и дополнений к ним, а также сведения о местах приема заявок на приобретение, погашение и обмен инвестиционных паев размещена на сайте ООО «Управляющая компания «Альфа-Капитал»: www.alfacapital.ru