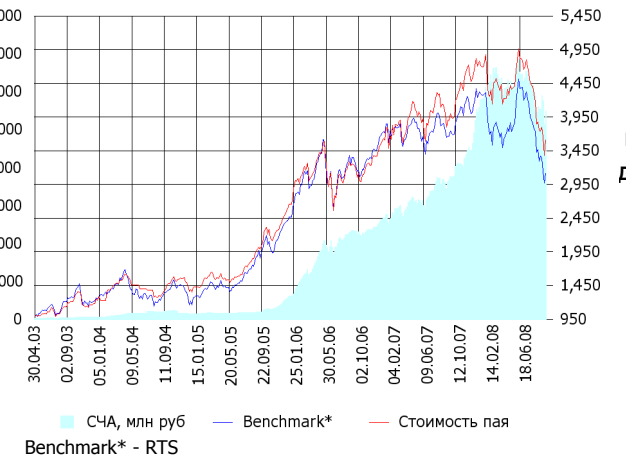


ОПИФА «Альфа-Капитал Акции»

СЧА, млн руб Стоимость пая



	Цена пая	СЧА	RTS*
04.09.2008	3,483.19 р.	5,306,408,109.15 р.	37,971.75
Сентябрь	- 1.46% ▼	- 0.81% ▼	- 6.03% ▼
Три месяца	-25.55% ▼	-15.65% ▼	- 32.17% ▼
Шесть месяцев	-20.92% ▼	-16.22% ▼	- 22.69% ▼
Девять месяцев	-24.89% ▼	3.56% ▲	- 31.42% ▼
С начала года	-25.88% ▼	-8.76% ▼	- 32.46% ▼
За год	-12.17% ▼	40.51% ▲	- 22.14% ▼
За три года	70.06% ▲	2,528.73% ▲	47.40% ▲
С даты формирования фонда	248.32% ▲	16,935.02% ▲	189.07% ▲

*RTS - Индекс РТС, в рублевом выражении

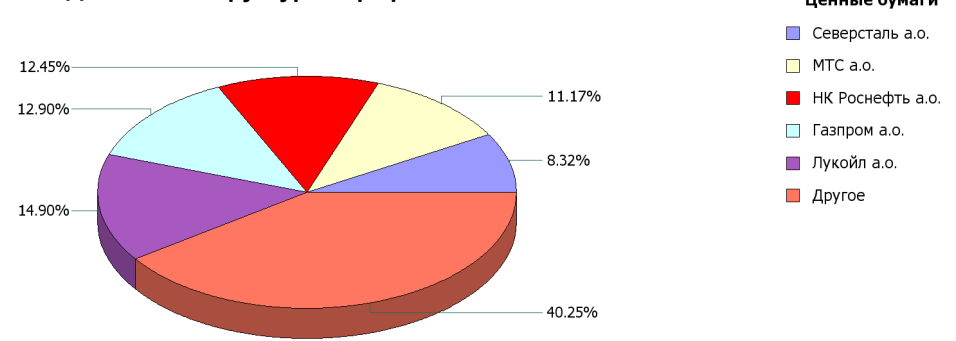
Инвестиционная цель:

Получение максимальной прибыли, сопоставимой с динамикой роста рынка акций.

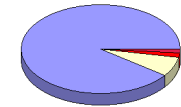
Инвестиционная стратегия:

Инвестирование преимущественно в ликвидные акции ведущих российских компаний, а также акции второго эшелона, имеющие значительный потенциал роста.

Данные по структуре портфеля: На дату: 29.08.2008



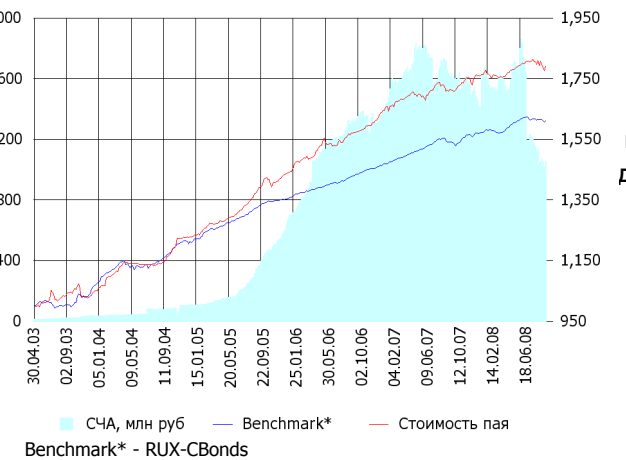
Доля	Тип вложения
90.10%	Акции обыкновенные
6.97%	Акции привилегированные
1.50%	Денежные средства
1.43%	Другое



- Тип вложения
- AO
 - AP
 - Ден. ср-ва
 - Другое

ОПИФО «Альфа-Капитал Облигации Плюс»

СЧА, млн руб Стоимость пая



	Цена пая	СЧА	RUX-CBonds*
04.09.2008	1,780.34 р.	1,034,285,588.88 р.	221.5
Сентябрь	- 0.34% ▼	- 0.97% ▼	- 0.19% ▼
Три месяца	-1.12% ▼	-40.91% ▼	- 0.95% ▼
Шесть месяцев	1.40% ▲	-36.07% ▼	2.12% ▲
Девять месяцев	1.51% ▲	-32.44% ▼	2.42% ▲
С начала года	1.01% ▲	-36.36% ▼	1.98% ▲
За год	3.79% ▲	-36.66% ▼	3.93% ▲
За три года	27.56% ▲	178.05% ▲	20.43% ▲
С даты формирования фонда	78.03% ▲	6,551.35% ▲	60.44% ▲

*RUX-CBonds - Индекс RUX-CBonds

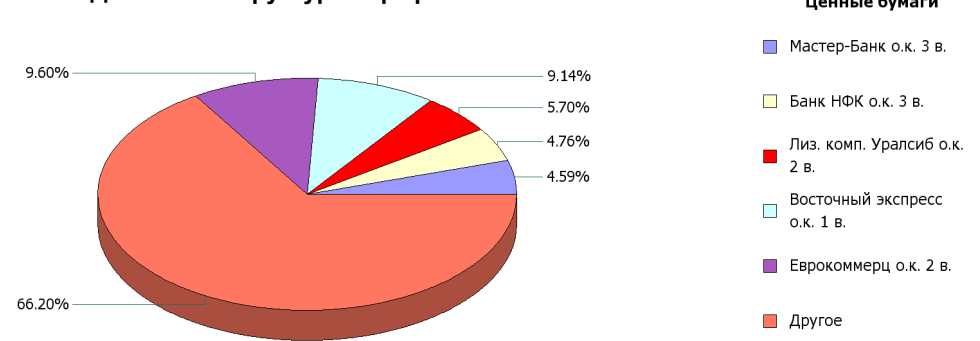
Инвестиционная цель:

Получение стабильного дохода, превышающего доход по банковскому депозиту и сопоставимого с динамикой роста рынка облигаций.

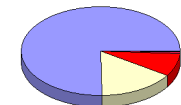
Инвестиционная стратегия:

Инвестиции в государственные, муниципальные и корпоративные облигации. При благоприятной рыночной ситуации добавляются инвестиции в ликвидные акции российских компаний.

Данные по структуре портфеля: На дату: 29.08.2008

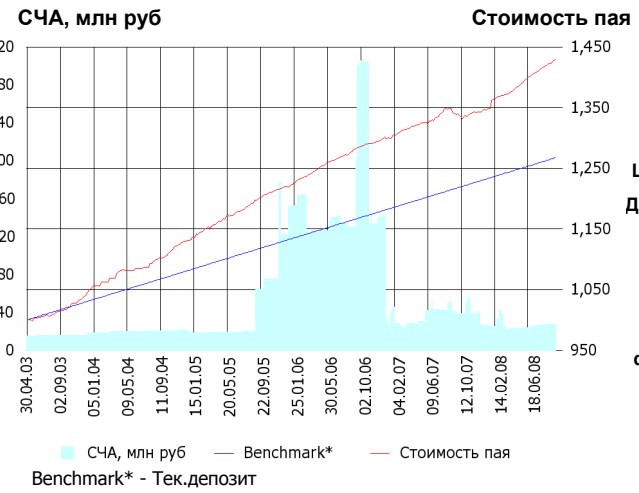


Доля	Тип вложения
8.57%	Акции обыкновенные
0.57%	Акции привилегированные
15.35%	Денежные средства
0.15%	Другое
75.35%	Облигации



- Тип вложения
- Облигации
 - Ден. ср-ва
 - АО
 - AP

ОПИФО «Альфа-Капитал Резерв»



	Цена пая	СЧА	Тек.депозит*
04.09.2008	1,428.63 р.	27,888,468.47 р.	1,267.67
Сентябрь	0.04% ▲	1.13%	0.06% ▲
Три месяца	1.74% ▲	11.95%	0.99% ▲
Шесть месяцев	4.07% ▲	16.28%	2.02% ▲
Девять месяцев	6.20% ▲	8.02%	3.05% ▲
С начала года	5.94% ▲	10.44%	2.75% ▲
За год	6.52% ▲	-28.33% ▼	4.11% ▲
За три года	18.96% ▲	-57.05% ▼	13.42% ▲
С даты формирования фонда	42.86% ▲	79.35%	26.77% ▲

*Тек.депозит - Расчетный депозит - 5%

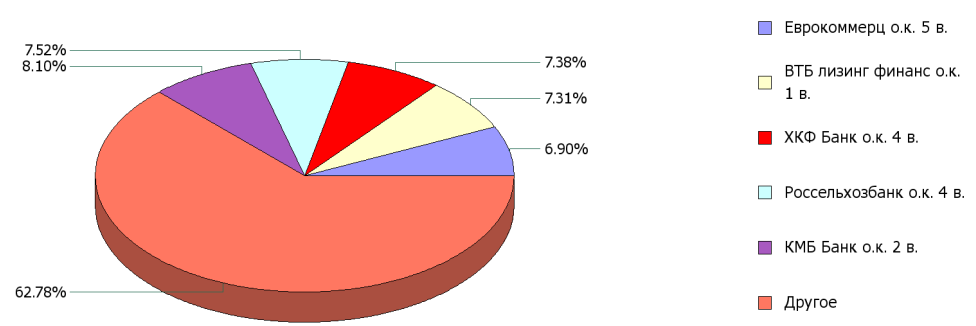
Инвестиционная стратегия:

Инвестиции в максимально надежные и ликвидные государственные, муниципальные и корпоративные облигации, а также денежные средства.

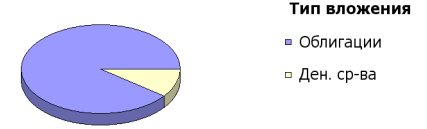
Инвестиционная цель:

Получение стабильного дохода, превышающего доход по депозиту до востребования, при минимизации рисков сокращения суммы инвестиций.

Данные по структуре портфеля: На дату: 29.08.2008



Доля	Тип вложения
10.34%	Денежные средства
89.66%	Облигации



ОПИФ СИ «Альфа-Капитал Сбалансированный»



	Цена пая	СЧА	АСВИ*
04.09.2008	1,141.75 р.	1,390,931,046.59 р.	2,018,616.48
Сентябрь	- 1.16% ▼	- 1.44% ▼	- 6.21% ▼
Два месяца	-15.35% ▼	-24.87% ▼	- 26.66% ▼
Три месяца	-17.90% ▼	-29.52% ▼	- 32.81% ▼
Шесть месяцев	-16.43% ▼	-41.17% ▼	- 21.05% ▼
Девять месяцев	-19.55% ▼	-33.54% ▼	- 29.76% ▼
С начала года	-20.25% ▼	-42.45% ▼	- 31.12% ▼
За год	-11.19% ▼	-13.39% ▼	-19.08% ▼
С даты формирования фонда	14.18% ▲	7,038.65%	1.74% ▲

*АСВИ - Внутренний сбалансированный индекс УК

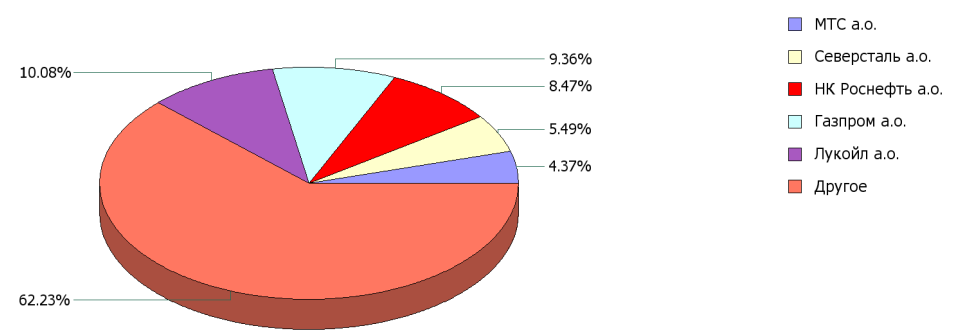
Инвестиционная стратегия:

Инвестирование в акции-лидеры роста фондового рынка, в акции фундаментально недооцененных компаний и в инструменты с фиксированной доходностью.

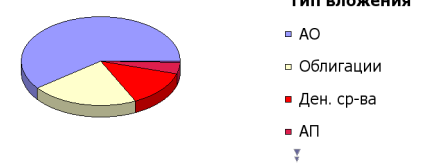
Инвестиционная цель:

Получение долгосрочного прироста стоимости при средней волатильности стоимости пая.

Данные по структуре портфеля: На дату: 29.08.2008

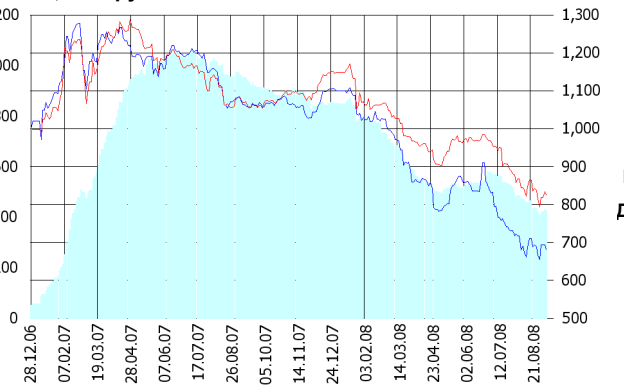


Доля	Тип вложения
60.34%	Акции обыкновенные
4.39%	Акции привилегированные
13.01%	Денежные средства
0.46%	Другое
21.80%	Облигации



ОПИФА «Альфа-Капитал Электроэнергетика»

СЧА, млн руб **Стоимость пая**



СЧА, млн руб — Benchmark* — Стоимость пая
Benchmark* - micex prw

Инвестиционная стратегия:

Инвестирование в ценные бумаги электроэнергетической отрасли.

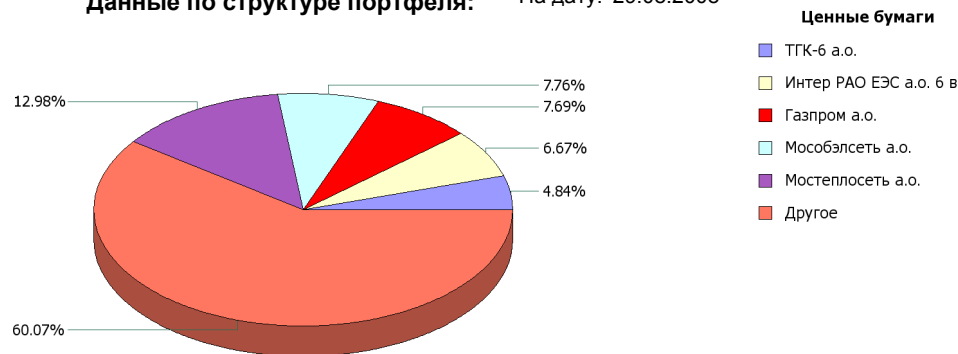
	Цена пая	СЧА	micex prw*
04.09.2008	824.91 р.	424,377,318.98 р.	2,173.41
Сентябрь	0.81% ▲	0.45% ▲	- 1.63% ▼
Два месяца	-13.43% ▼	-25.39% ▼	- 14.07% ▼
Три месяца	-15.01% ▼	-20.67% ▼	- 19.92% ▼
Шесть месяцев	-20.30% ▼	-38.67% ▼	- 30.92% ▼
Девять месяцев	-25.53% ▼	-49.72% ▼	- 35.14% ▼
С начала года	-28.24% ▼	-50.07% ▼	- 37.94% ▼
За год	-23.52% ▼	-55.93% ▼	-36.51% ▼
С даты формирования фонда	-17.51% ▼	1,505.57% ▲	- 29.28% ▼

*micex prw - Индекс ММВБ Электроэнергетика

Инвестиционная цель:

Долгосрочное вложение средств в ценные бумаги недооцененных перспективных компаний электроэнергетической отрасли.

Данные по структуре портфеля: На дату: 29.08.2008



Доля	Тип вложения
97.81%	Акции обыкновенные
2.18%	Денежные средства
0.01%	Другое

Ценные бумаги

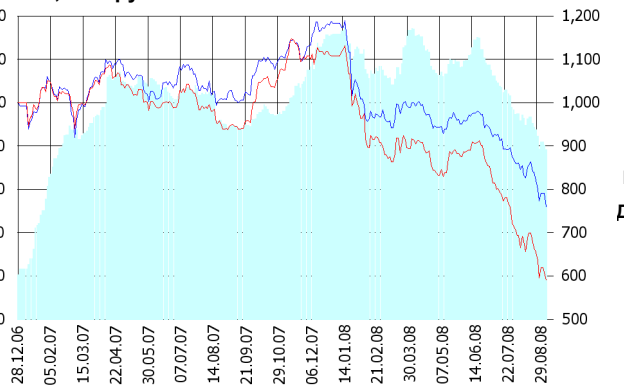
- ТГК-6 а.о.
- Интер РАО ЕЭС а.о. б.в.
- Газпром а.о.
- Мособлэснеть а.о.
- Мосттеплосеть а.о.
- Другое

Тип вложения

- АО
- Ден. ср-ва
- Другое

ОПИФА «Альфа-Капитал Телекоммуникации»

СЧА, млн руб **Стоимость пая**



СЧА, млн руб — Benchmark* — Стоимость пая
Benchmark* - RTSSt

Инвестиционная стратегия:

Инвестирование в ценные бумаги телекоммуникационной отрасли.

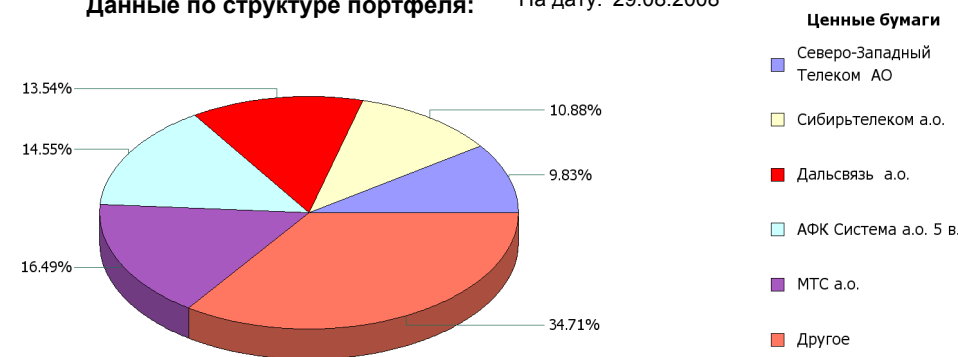
	Цена пая	СЧА	RTSSt*
04.09.2008	591.27 р.	78,278,643.65 р.	5,106.11
Сентябрь	- 4.50% ▼	- 4.49% ▼	- 3.95% ▼
Два месяца	-27.46% ▼	-30.31% ▼	- 18.11% ▼
Три месяца	-33.23% ▼	-34.86% ▼	- 21.14% ▼
Шесть месяцев	-32.19% ▼	-28.97% ▼	- 20.79% ▼
Девять месяцев	-46.41% ▼	-33.33% ▼	- 34.07% ▼
С начала года	-46.64% ▼	-40.56% ▼	- 35.87% ▼
За год	-37.76% ▼	-12.47% ▼	-25.12% ▼
С даты формирования фонда	-40.87% ▼	845.41% ▲	- 22.55% ▼

*RTSSt - Индекс РТС - Телекоммуникации, в рублевом выражении

Инвестиционная цель:

Долгосрочное вложение средств в ценные бумаги недооцененных перспективных компаний телекоммуникационной отрасли.

Данные по структуре портфеля: На дату: 29.08.2008



Доля	Тип вложения
80.23%	Акции обыкновенные
10.35%	Акции привилегированные
9.42%	Денежные средства

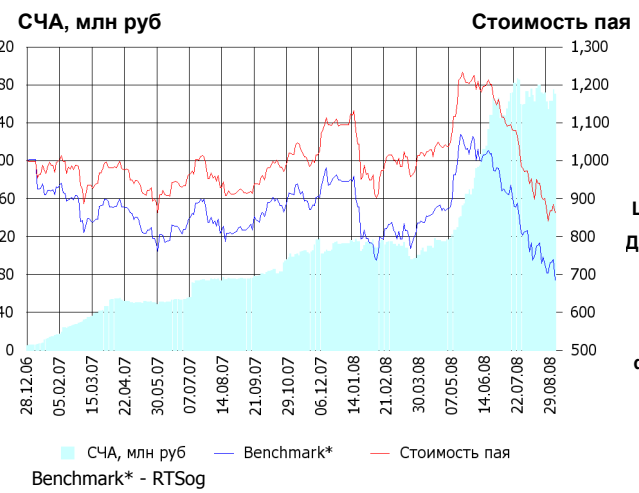
Ценные бумаги

- Северо-Западный Телеком АО
- Сибирьтелеком а.о.
- Дальсвязь а.о.
- АФК Система а.о. 5 в.
- МТС а.о.
- Другое

Тип вложения

- АО
- АП
- Ден. ср-ва

ОПИФА «Альфа-Капитал Нефтегаз»



Инвестиционная стратегия:

Инвестирование в ценные бумаги нефтегазовой отрасли.

	Цена пая	СЧА	RTSog*
04.09.2008	862.9 р.	270,302,425.68 р.	5,104.62
Сентябрь	- 0.58% ▼	2.73% ▲	- 6.29% ▼
Два месяца	-22.63% ▼	9.06% ▲	- 25.99% ▼
Три месяца	-27.02% ▼	43.47% ▲	- 31.98% ▼
Шесть месяцев	-13.15% ▼	144.36% ▲	- 14.95% ▼
Девять месяцев	-17.83% ▼	170.60% ▲	- 26.78% ▼
С начала года	-21.23% ▼	139.82% ▲	- 27.53% ▼
За год	-6.42% ▼	254.90% ▲	-16.17% ▼
С даты формирования фонда	-13.71% ▼	7,292.67% ▲	- 30.83% ▼

*RTSog - Индекс РТС - Нефть и Газ, в рублевом выражении

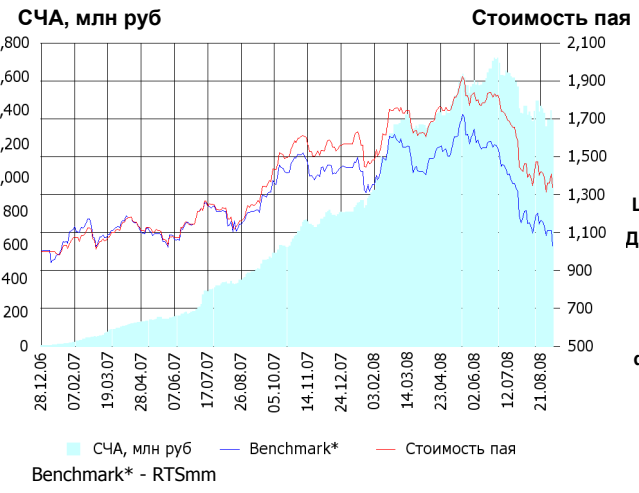
Инвестиционная цель:

Долгосрочное вложение средств в ценные бумаги недооцененных перспективных компаний нефтегазовой отрасли.

Данные по структуре портфеля: На дату: 29.08.2008



ОПИФА «Альфа-Капитал Металлургия»



Инвестиционная стратегия:

Инвестирование в ценные бумаги металлургической отрасли.

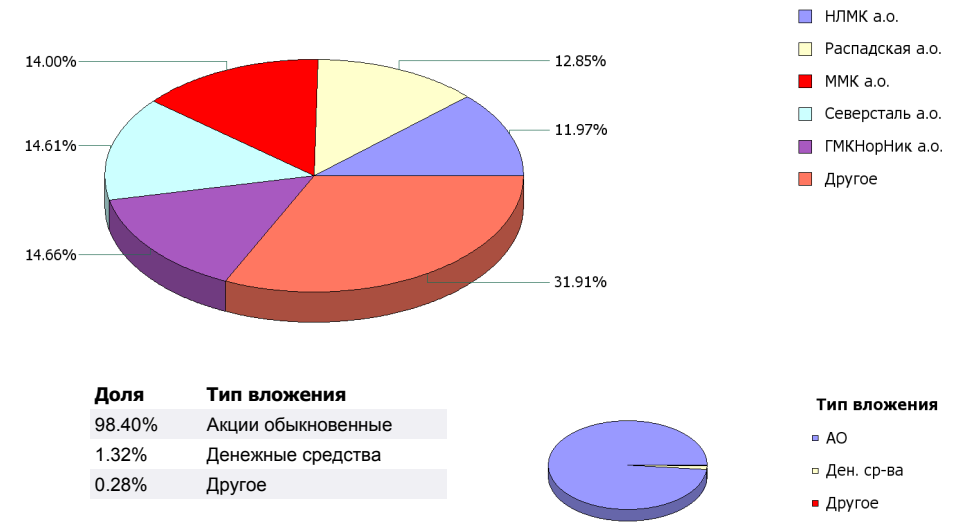
	Цена пая	СЧА	RTSmm*
04.09.2008	1,338.06 р.	1,340,686,277.7 р.	6,306.78
Сентябрь	- 1.74% ▼	- 0.34% ▼	- 7.27% ▼
Два месяца	-23.17% ▼	-16.65% ▼	- 29.41% ▼
Три месяца	-25.39% ▼	-13.73% ▼	- 34.70% ▼
Шесть месяцев	-23.30% ▼	0.74% ▲	- 35.13% ▼
Девять месяцев	-13.72% ▼	71.45% ▲	- 28.62% ▼
С начала года	-14.64% ▼	68.31% ▲	- 28.67% ▼
За год	8.42% ▲	206.69% ▲	-14.72% ▼
С даты формирования фонда	33.81% ▲	24,509.68% ▲	2.96% ▲

*RTSmm - Индекс РТС - Металлы и добыча, в рублевом выражении

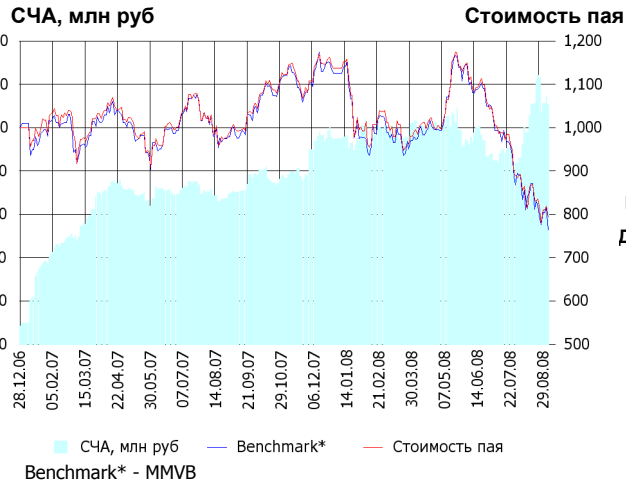
Инвестиционная цель:

Долгосрочное вложение средств в ценные бумаги недооцененных перспективных компаний металлургической отрасли.

Данные по структуре портфеля: На дату: 29.08.2008



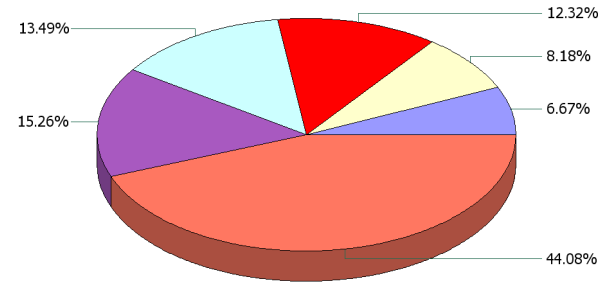
ОИПИФ «Альфа-Капитал Индекс ММВБ»



	Цена пая	СЧА	ММВБ*
04.09.2008	793.22 р.	110,499,420.47 р.	1,281.86
Сентябрь	- 2.07% ▼	- 0.71% ▼	- 4.97% ▼
Два месяца	-21.06% ▼	30.38% ▲	- 23.09% ▼
Три месяца	-28.11% ▼	17.95% ▲	- 30.45% ▼
Шесть месяцев	-20.04% ▼	14.51% ▲	- 22.58% ▼
Девять месяцев	-29.42% ▼	19.59% ▲	- 32.37% ▼
С начала года	-30.24% ▼	16.58% ▲	- 32.14% ▼
За год	-20.40% ▼	57.62% ▲	-22.50% ▼
С даты формирования фонда	-20.68% ▼	1,301.42% ▲	- 21.98% ▼

*ММВБ - Индекс ММВБ

Данные по структуре портфеля: На дату: 29.08.2008



Ценные бумаги

- НК Роснефть а.о.
- ГКНорНик а.о.
- Сбербанк а.о. 3 в.
- Газпром а.о.
- Лукойл а.о.
- Другое

Доля	Тип вложения
92.12%	Акции обыкновенные
2.87%	Акции привилегированные
5.00%	Денежные средства

Тип вложения

- АО
- Ден. ср-ва
- АП

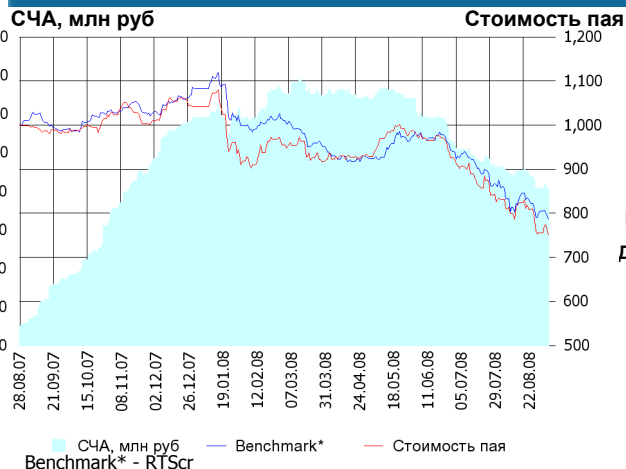
Инвестиционная цель:

Долгосрочное вложение средств в ценные бумаги формирующие индекс ММВБ.

Инвестиционная стратегия:

Основными объектами инвестиций являются ценные бумаги, по которым рассчитывается индекс ММВБ, а также денежные средства, включая иностранную валюту, на счетах и во вкладах в кредитных организациях.

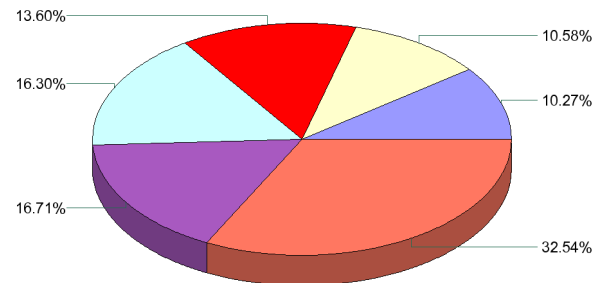
ОПИФА «Альфа-Капитал Потребительский сектор»



	Цена пая	СЧА	RTScr*
04.09.2008	751.82 р.	80,616,083.44 р.	6,598.3
Сентябрь	- 0.53% ▼	- 0.95% ▼	- 2.12% ▼
Два месяца	-17.04% ▼	-20.60% ▼	- 15.84% ▼
Три месяца	-22.78% ▼	-32.24% ▼	-19.70% ▼
Шесть месяцев	-21.29% ▼	-37.95% ▼	-21.90% ▼
Девять месяцев	-26.21% ▼	-20.24% ▼	-23.10% ▼
С начала года	-27.86% ▼	-31.89% ▼	-27.25% ▼
С даты формирования фонда	-24.82% ▼	695.67% ▲	- 21.26% ▼

*RTScr - Индекс РТС - Потребительские товары и розничная торговля, в рублевом выражении

Данные по структуре портфеля: На дату: 29.08.2008



Ценные бумаги

- Калина а.о.
- Вимм-Билль-Данн а.о.
- ОАО СОЛЛЕРС, ао
- МТС а.о.
- Верофарм а.о.
- Другое

Доля	Тип вложения
83.07%	Акции обыкновенные
16.72%	Акции привилегированные
0.22%	Денежные средства

Тип вложения

- АО
- АП
- Ден. ср-ва

Инвестиционная цель:

Получение дохода за счет долгосрочного вложения средств в ценные бумаги перспективных компаний потребительского сектора. Возможность инвестирования в бизнесы, находящиеся на ранней стадии развития обещает потенциально более высокий рост по сравнению с традиционными отраслями экономики.

Инвестиционная стратегия:

Долгосрочное инвестирование в акции компаний финансового рынка. Основными драйверами являются рост сбережений населения и потребность в розничных финансовых услугах, ведущие к активному развитию сектора.

ОПИФА «Альфа-Капитал Предприятия с государственным участием»



	Цена пая	СЧА	ММВВ*
04.09.2008	695.72 р.	44,970,057.72 р.	1,281.86
Сентябрь	- 1.18% ▼	- 0.92% ▼	- 4.97% ▼
Два месяца	-23.43% ▼	-35.41% ▼	- 23.09% ▼
Три месяца	-28.99% ▼	-38.71% ▼	-30.45% ▼
Шесть месяцев	-21.24% ▼	-37.87% ▼	-22.58% ▼
Девять месяцев	-33.96% ▼	-32.44% ▼	-32.37% ▼
С начала года	-35.81% ▼	-44.18% ▼	-32.14% ▼
С даты формирования фонда	-30.43% ▼	319.73%	- 23.08% ▼

*ММВВ - Индекс ММВВ

Инвестиционная стратегия:

Инвестирование средств в акции компаний, часть акций которых закреплена в государственной собственности. Относительный вес акций, включенных в портфель, определяется потенциалом роста стоимости данных акций.

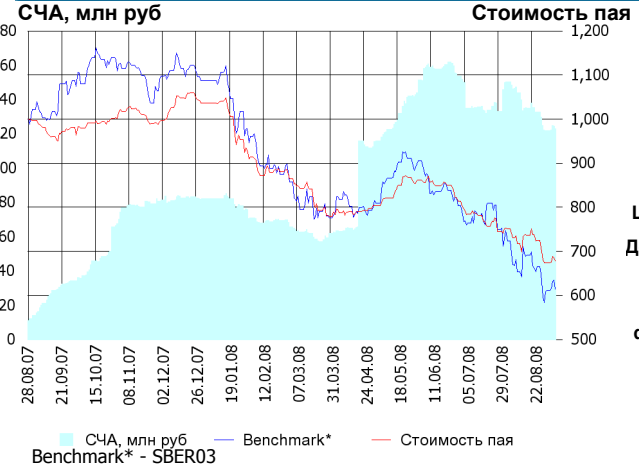
Инвестиционная цель:

Получение дохода за счет долгосрочного вложения средств в ценные бумаги перспективных компаний компаний с государственным участием.

Данные по структуре портфеля: На дату: 29.08.2008



ОПИФА «Альфа-Капитал Финансы»



	Цена пая	СЧА	SBER03*
04.09.2008	678.27 р.	122,847,678.99 р.	57.99
Сентябрь	0.66% ▲	0.89% ▲	0.47% ▲
Два месяца	-13.64% ▼	-8.92% ▼	- 19.66% ▼
Три месяца	-21.49% ▼	-23.21% ▼	-30.01% ▼
Шесть месяцев	-19.99% ▼	95.31% ▲	-24.54% ▼
Девять месяцев	-32.93% ▼	52.79% ▲	-44.04% ▼
С начала года	-34.56% ▼	49.46% ▲	-43.58% ▼
С даты формирования фонда	-32.17% ▼	1,008.38% ▲	- 38.63% ▼

*SBER03 - Сбербанк акции обыкновенные, 3-ий выпуск

Инвестиционная стратегия:

Получение дохода за счет долгосрочного вложения средств в ценные бумаги перспективных компаний финансового сектора.

Инвестиционная цель:

Долгосрочное инвестирование в акции компаний финансового рынка. Основными драйверами являются рост сбережений населения и потребность в розничных финансовых услугах, ведущие к активному развитию сектора.

Данные по структуре портфеля: На дату: 29.08.2008



ООО «Управляющая компания «Альфа-Капитал». Лицензия на осуществление деятельности по управлению инвестиционными фондами, паевыми инвестиционными фондами и негосударственными пенсионными фондами № 21-000-1-00028 от 22 сентября 1998 года, выдана ФКЦБ России без ограничения срока действия. Правилами Д.У. паевых инвестиционных фондов под управлением ООО Управляющая компания «Альфа-Капитал» предусмотрены скидки к расчетной стоимости паев при их погашении. Обращаем Ваше внимание, что взимание скидок уменьшает доходность инвестиций в инвестиционные паи фондов

Стоимость инвестиционных паев может увеличиваться и уменьшаться, результаты инвестирования в прошлом не определяют доходы в будущем, государство не гарантирует доходность инвестиций в инвестиционные фонды. Прежде чем приобрести инвестиционный пай, следует внимательно ознакомиться с правилами доверительного управления фондом. Подробная информация о деятельности ООО «Управляющая компания «Альфа-Капитал» и ПИФов, находящихся под ее управлением, включая тексты правил доверительного управления, всех изменений и дополнений к ним, а также сведения о местах приема заявок на приобретение, погашение и обмен инвестиционных паев размещена на сайте ООО «Управляющая компания «Альфа-Капитал»: www.alfacapital.ru