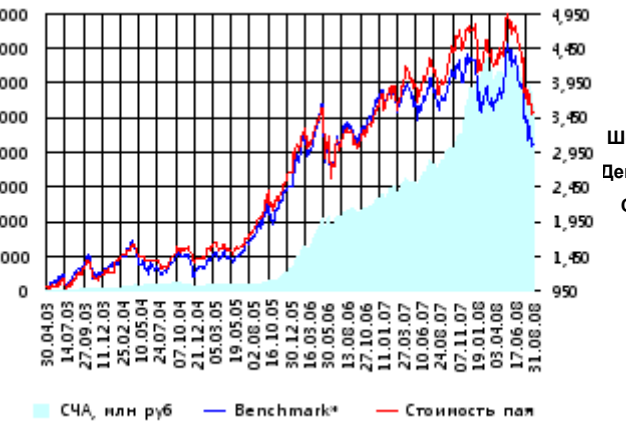


ОПИФА «Альфа-Капитал Акции»

СЧА, млн руб Стоимость пая



Benchmark* - RTS

Инвестиционная стратегия:

Инвестирование преимущественно в ликвидные акции ведущих российских компаний, а также акции второго эшелона, имеющие значительный потенциал роста.

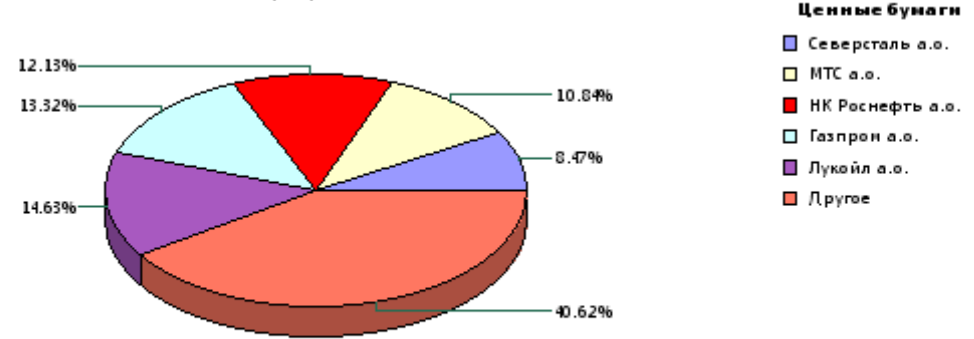
	Цена пая	СЧА	RTS*
01.09.2008	3,613.95 р.	5,484,393,047.58 р.	40,957.9
Сентябрь	2.24% ▲	2.52% ▲	1.36% ▲
Три месяца	-25.21% ▼	-15.64% ▼	-29.66% ▼
Шесть месяцев	-18.77% ▼	-15.13% ▼	-17.32% ▼
Девять месяцев	-21.22% ▼	11.42% ▲	-24.44% ▼
С начала года	-23.10% ▼	-5.70% ▼	-27.15% ▼
За год	-9.66% ▼	45.36% ▲	-16.75% ▼
За три года	78.46% ▲	2,645.21% ▲	58.15% ▲
С даты формирования фонда	261.40% ▲	17,506.40% ▲	211.81% ▲

*RTS - Индекс РТС, в рублевом выражении

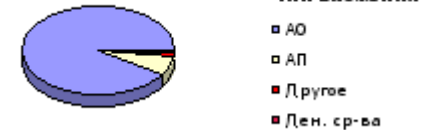
Инвестиционная цель:

Получение максимальной прибыли, сопоставимой с динамикой роста рынка акций.

Данные по структуре портфеля: На дату: 26.08.2008

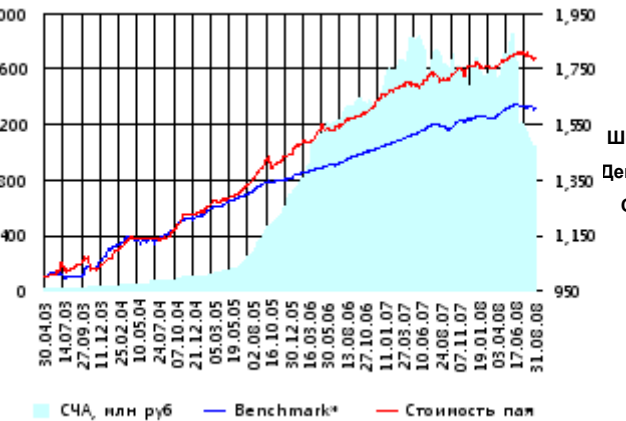


Доля	Тип вложения
90.60%	Акции обыкновенные
7.45%	Акции привилегированные
0.63%	Денежные средства
1.33%	Другое



ОПИФО «Альфа-Капитал Облигации Плюс»

СЧА, млн руб Стоимость пая



Benchmark* - RUX-CBonds

Инвестиционная стратегия:

Инвестиции в государственные, муниципальные и корпоративные облигации. При благоприятной рыночной ситуации добавляются инвестиции в ликвидные акции российских компаний.

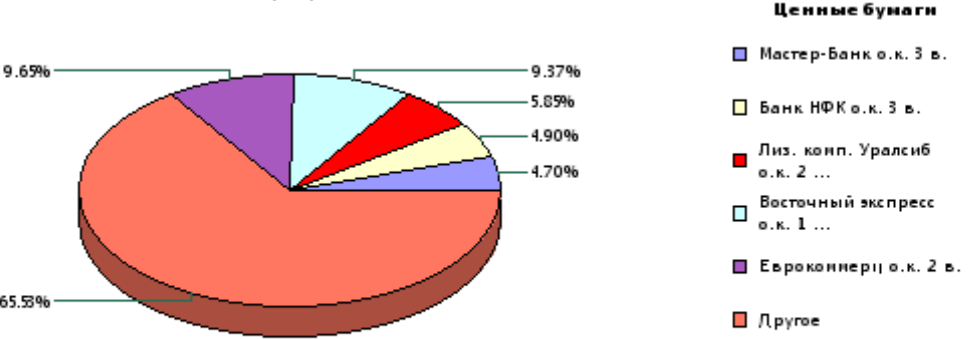
	Цена пая	СЧА	RUX-CBonds*
01.09.2008	1,790.96 р.	1,054,284,552.5 р.	222.28
Сентябрь	0.26% ▲	0.95% ▲	0.15% ▲
Три месяца	-0.48% ▼	-43.02% ▼	-0.52% ▼
Шесть месяцев	1.90% ▲	-31.31% ▼	2.41% ▲
Девять месяцев	2.36% ▲	-31.88% ▼	3.04% ▲
С начала года	1.61% ▲	-35.13% ▼	2.34% ▲
За год	4.43% ▲	-34.58% ▼	4.48% ▲
За три года	28.73% ▲	184.33% ▲	21.04% ▲
С даты формирования фонда	79.10% ▲	6,679.96% ▲	61.00% ▲

*RUX-CBonds - Индекс RUX-CBonds

Инвестиционная цель:

Получение стабильного дохода, превышающего доход по банковскому депозиту и сопоставимого с динамикой роста рынка облигаций.

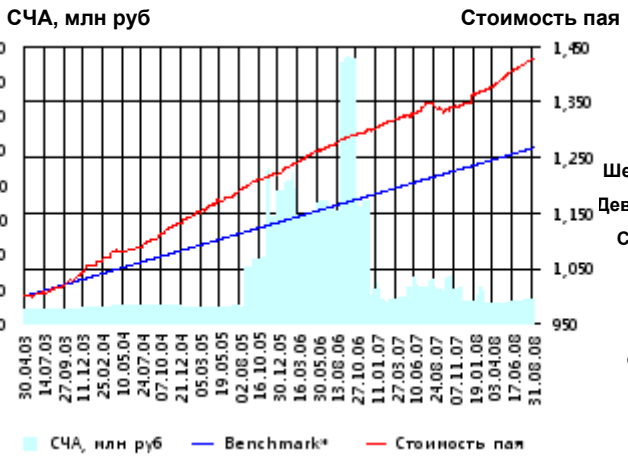
Данные по структуре портфеля: На дату: 26.08.2008



Доля	Тип вложения
8.31%	Акции обыкновенные
0.58%	Акции привилегированные
13.85%	Денежные средства
0.15%	Другое
77.11%	Облигации



ОПИФО «Альфа-Капитал Резерв»



Benchmark* - Тек.депозит

Инвестиционная стратегия:

Инвестиции в максимально надежные и ликвидные государственные, муниципальные и корпоративные облигации, а также денежные средства.

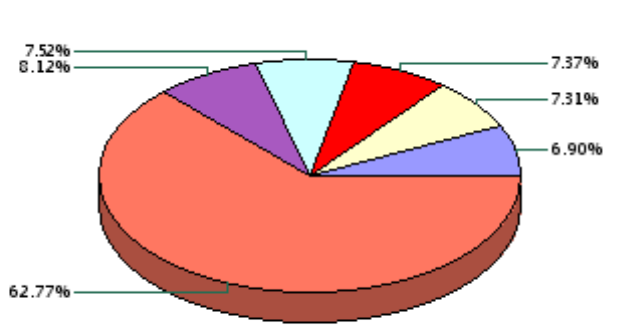
	Цена пая	СЧА	Тек.депозит*
01.09.2008	1,429.04 р.	27,596,430.02 р.	1,267.26
Сентябрь	0.07% ▲	0.07% ▲	0.03% ▲
Три месяца	1.84% ▲	11.80% ▲	0.99% ▲
Шесть месяцев	4.17% ▲	12.68% ▲	2.02% ▲
Девять месяцев	6.41% ▲	7.08% ▲	3.05% ▲
С начала года	5.97% ▲	9.28% ▲	2.72% ▲
За год	6.72% ▲	-32.10% ▼	4.11% ▲
За три года	19.09% ▲	-57.47% ▼	13.43% ▲
С даты формирования фонда	42.90% ▲	77.47% ▲	26.73% ▲

*Тек.депозит - Расчетный депозит - 5%

Инвестиционная цель:

Получение стабильного дохода, превышающего доход по депозиту до востребования, при минимизации рисков сокращения суммы инвестиций.

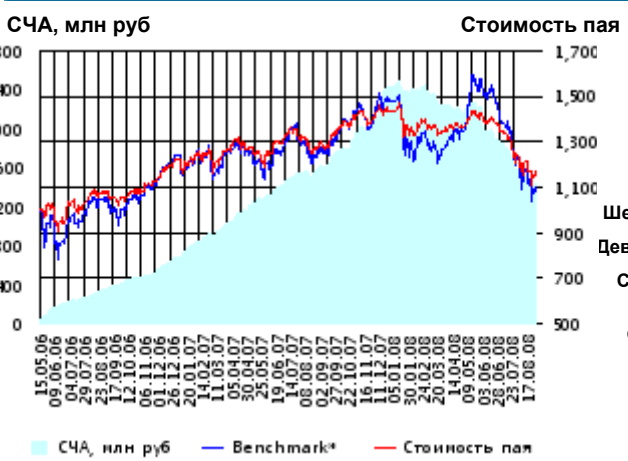
Данные по структуре портфеля: На дату: 26.08.2008



Доля	Тип вложения
10.34%	Денежные средства
89.66%	Облигации



ОПИФ СИ «Альфа-Капитал Сбалансированный»



Benchmark* - ACBI

Инвестиционная стратегия:

Инвестирование в акции-лидеры роста фондового рынка, в акции фундаментально недооцененных компаний и в инструменты с фиксированной доходностью.

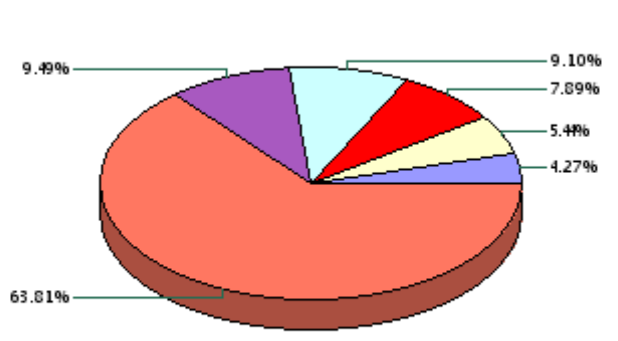
	Цена пая	СЧА	АСБИ*
01.09.2008	1,172.33 р.	1,431,331,400.48 р.	2,184,947.75
Сентябрь	1.48% ▲	1.42% ▲	1.51% ▲
Два месяца	-13.63% ▼	-23.24% ▼	-22.87% ▼
Три месяца	-17.40% ▼	-35.40% ▼	-30.02% ▼
Шесть месяцев	-14.77% ▼	-40.04% ▼	-15.33% ▼
Девять месяцев	-16.82% ▼	-31.16% ▼	-22.15% ▼
С начала года	-18.11% ▼	-40.78% ▼	-25.45% ▼
С даты формирования фонда	17.23% ▲	7,245.99% ▲	10.12% ▲

*АСБИ - Внутренний сбалансированный индекс УК

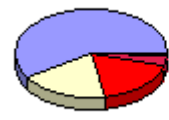
Инвестиционная цель:

Получение долгосрочного прироста стоимости при средней волатильности стоимости пая.

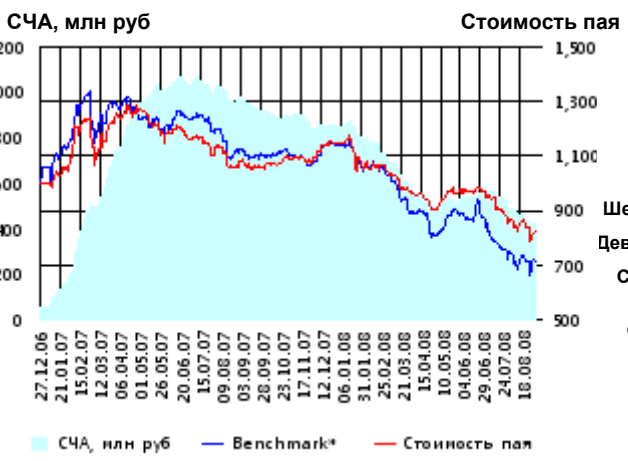
Данные по структуре портфеля: На дату: 26.08.2008



Доля	Тип вложения
58.81%	Акции обыкновенные
4.49%	Акции привилегированные
17.11%	Денежные средства
0.27%	Другое
19.33%	Облигации



ОПИФА «Альфа-Капитал Электроэнергетика»



Benchmark* - micex pwr

Инвестиционная стратегия:

Инвестирование в ценные бумаги электроэнергетической отрасли.

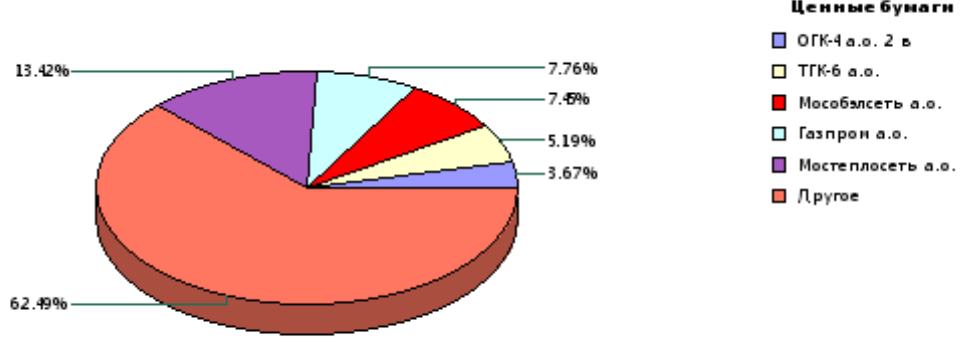
	Цена пая	СЧА	micex pwr*
01.09.2008	824.06 р.	424,747,371.92 р.	2,193.74
Сентябрь	0.70% ▲	0.54% ▲	- 0.71% ▼
Два месяца	-13.58% ▼	-25.50% ▼	- 17.15% ▼
Три месяца	-14.62% ▼	-18.81% ▼	- 19.91% ▼
Шесть месяцев	-21.32% ▼	-39.95% ▼	- 30.80% ▼
Девять месяцев	-24.60% ▼	-49.38% ▼	- 34.01% ▼
С начала года	-28.31% ▼	-50.03% ▼	- 37.36% ▼
С даты формирования фонда	-17.59% ▼	1,506.97% ▲	- 28.62% ▼

*micex pwr - Индекс ММББ Электроэнергетика

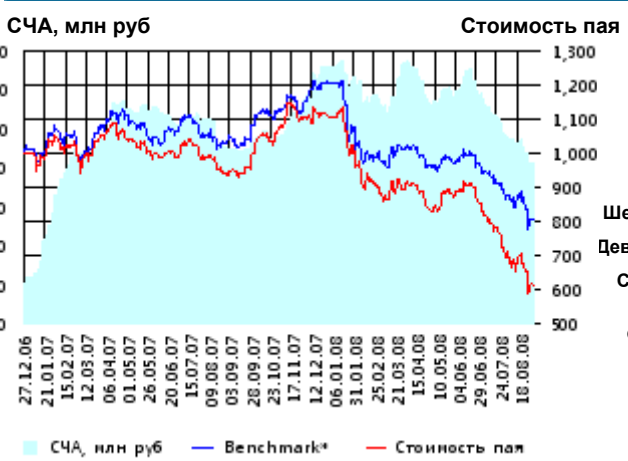
Инвестиционная цель:

Долгосрочное вложение средств в ценные бумаги недооцененных перспективных компаний электроэнергетической отрасли.

Данные по структуре портфеля: На дату: 26.08.2008



ОПИФА «Альфа-Капитал Телекоммуникации»



Benchmark* - RTStI

Инвестиционная стратегия:

Инвестирование в ценные бумаги телекоммуникационной отрасли.

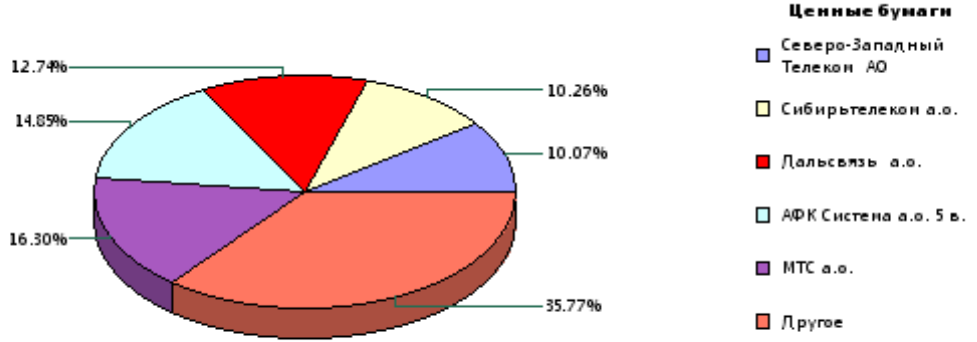
	Цена пая	СЧА	RTStI*
01.09.2008	613.91 р.	81,212,490.09 р.	5,321.39
Сентябрь	- 0.84% ▼	- 0.91% ▼	0.10% ▲
Два месяца	-26.10% ▼	-29.34% ▼	- 14.81% ▼
Три месяца	-30.73% ▼	-32.00% ▼	- 17.24% ▼
Шесть месяцев	-30.27% ▼	-27.77% ▼	- 17.41% ▼
Девять месяцев	-44.60% ▼	-29.32% ▼	- 30.09% ▼
С начала года	-44.60% ▼	-38.33% ▼	- 33.16% ▼
С даты формирования фонда	-38.61% ▼	880.84% ▲	- 19.28% ▼

*RTStI - Индекс РТС - Телекоммуникации, в рублевом выражении

Инвестиционная цель:

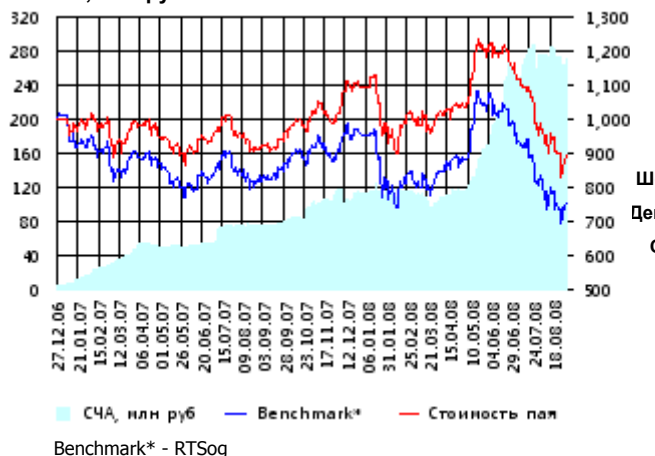
Долгосрочное вложение средств в ценные бумаги недооцененных перспективных компаний телекоммуникационной отрасли.

Данные по структуре портфеля: На дату: 26.08.2008



ОПИФА «Альфа-Капитал Нефтегаз»

СЧА, млн руб Стоимость пая



Инвестиционная стратегия:

▶ Инвестирование в ценные бумаги нефтегазовой отрасли.

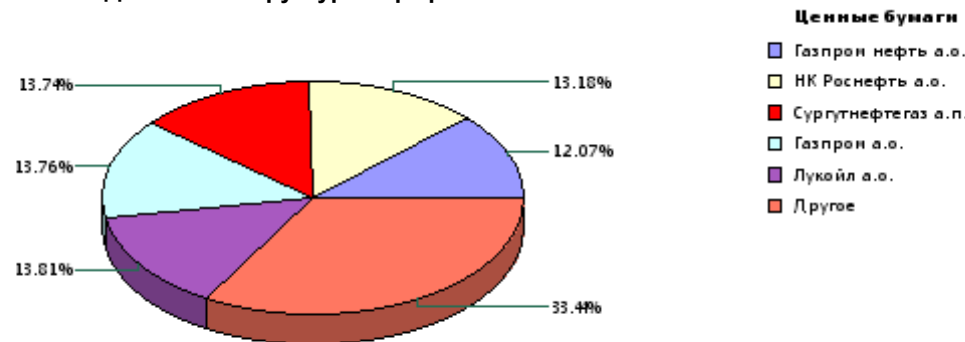
	Цена пая	СЧА	RTSog*
01.09.2008	891.54 р.	271,066,879.99 р.	5,552.41
Сентябрь	2.72% ▲	3.02%	1.93% ▲
Два месяца	-21.16% ▼	10.64%	-21.61% ▼
Три месяца	-27.18% ▼	49.10%	-29.35% ▼
Шесть месяцев	-11.00% ▼	142.14%	-8.19% ▼
Девять месяцев	-12.23% ▼	132.38%	-17.66% ▼
С начала года	-18.61% ▼	140.50%	-21.17% ▼
С даты формирования фонда	-10.85% ▼	7,313.58%	-24.77% ▼

*RTSog - Индекс РТС - Нефть и Газ, в рублевом выражении

Инвестиционная цель:

▶ Долгосрочное вложение средств в ценные бумаги недооцененных перспективных компаний нефтегазовой отрасли.

Данные по структуре портфеля: На дату: 26.08.2008

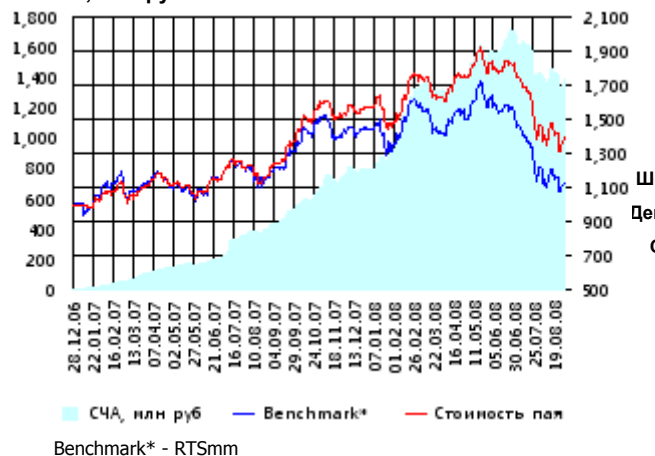


Доля	Тип вложения
80.79%	Акции обыкновенные
17.70%	Акции привилегированные
1.51%	Денежные средства



ОПИФА «Альфа-Капитал Металлургия»

СЧА, млн руб Стоимость пая



Инвестиционная стратегия:

▶ Инвестирование в ценные бумаги металлургической отрасли.

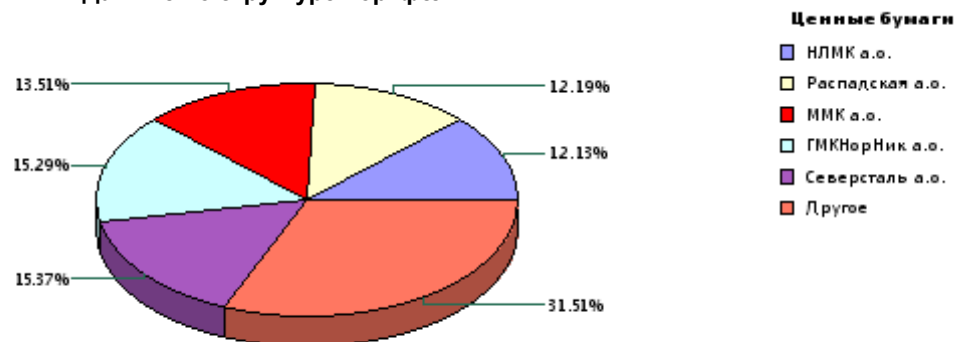
	Цена пая	СЧА	RTSmm*
01.09.2008	1,398.46 р.	1,382,994,049.34 р.	6,855.97
Сентябрь	2.69% ▲	2.80%	0.80% ▲
Два месяца	-22.51% ▼	-17.64%	-26.19% ▼
Три месяца	-23.93% ▼	-12.43%	-31.91% ▼
Шесть месяцев	-20.44% ▼	5.04%	-29.39% ▼
Девять месяцев	-8.82% ▼	82.73%	-22.62% ▼
С начала года	-10.79% ▼	73.62%	-22.46% ▼
С даты формирования фонда	39.85% ▲	25,286.29%	11.92% ▲

*RTSmm - Индекс РТС - Металлы и добыча, в рублевом выражении

Инвестиционная цель:

▶ Долгосрочное вложение средств в ценные бумаги недооцененных перспективных компаний металлургической отрасли.

Данные по структуре портфеля: На дату: 26.08.2008

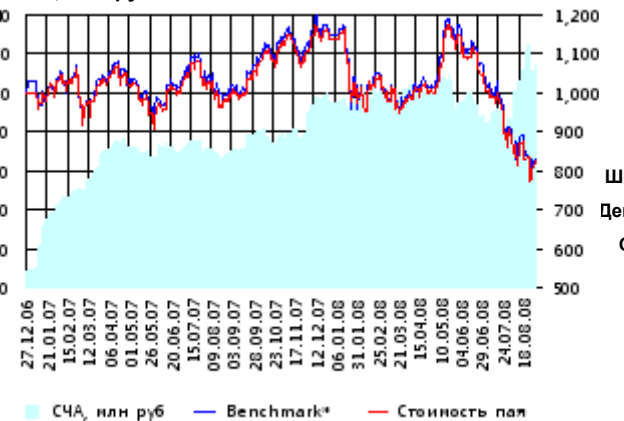


Доля	Тип вложения
94.09%	Акции обыкновенные
3.29%	Денежные средства
2.63%	Другое



ОИПИФ «Альфа-Капитал Индекс ММВБ»

СЧА, млн руб Стоимость пая



Benchmark* - MMVB

Инвестиционная стратегия:

Основными объектами инвестиций являются ценные бумаги, по которым рассчитывается индекс ММВБ, а также денежные средства, включая иностранную валюту, на счетах и во вкладах в кредитных организациях.

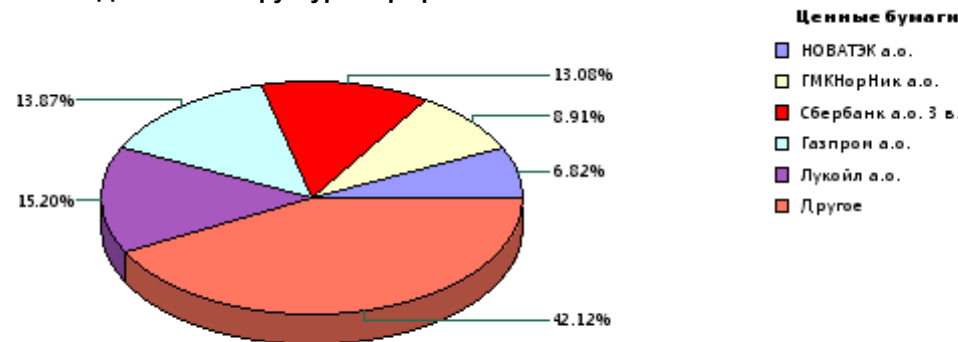
Инвестиционная цель:

Долгосрочное вложение средств в ценные бумаги формирующие индекс ММВБ.

	Цена пая	СЧА	ММВБ*
01.09.2008	823.7 р.	114,455,804.86 р.	1,366.24
Сентябрь	1.69% ▲	2.85% ▲	1.28% ▲
Два месяца	-19.36% ▼	35.19% ▲	-20.06% ▼
Три месяца	-28.35% ▼	21.32% ▲	-28.69% ▼
Шесть месяцев	-18.59% ▼	17.01% ▲	-17.72% ▼
Девять месяцев	-25.61% ▼	27.34% ▲	-26.17% ▼
С начала года	-27.56% ▼	20.75% ▲	-27.67% ▼
С даты формирования фонда	-17.63% ▼	1,351.60% ▲	-16.84% ▼

*ММВБ - Индекс ММВБ

Данные по структуре портфеля: На дату: 26.08.2008

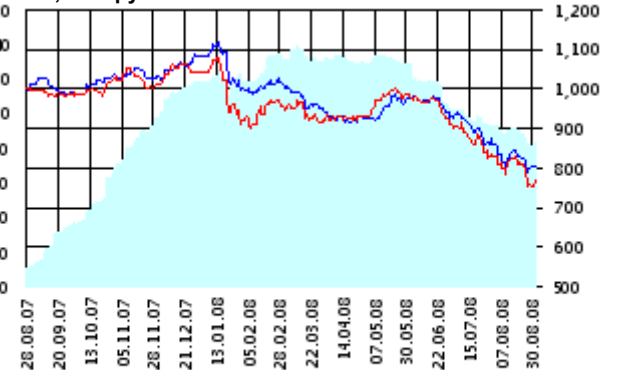


Доля	Тип вложения
94.99%	Акции обыкновенные
2.80%	Акции привилегированные
2.21%	Денежные средства



ОПИФА «Альфа-Капитал Потребительский сектор»

СЧА, млн руб Стоимость пая



Benchmark* - RTScr

Инвестиционная стратегия:

Долгосрочное инвестирование в акции компаний финансового рынка. Основными драйверами являются рост сбережений населения и потребность в розничных финансовых услугах, ведущие к активному развитию сектора.

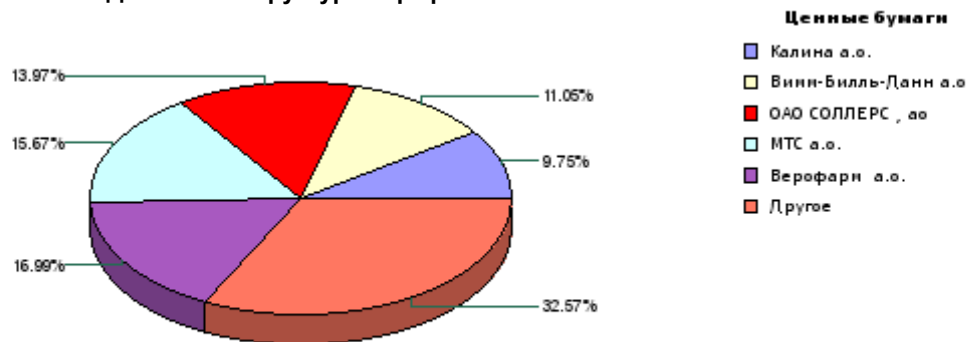
Инвестиционная цель:

Получение дохода за счет долгосрочного вложения средств в ценные бумаги перспективных компаний потребительского сектора. Возможность инвестирования в бизнесы, находящиеся на ранней стадии развития обещает потенциально более высокий рост по сравнению с традиционными отраслями экономики.

	Цена пая	СЧА	RTScr*
01.09.2008	771.15 р.	82,968,727.3 р.	6,756.68
Сентябрь	2.03% ▲	1.94% ▲	0.23% ▲
Два месяца	-15.25% ▼	-18.74% ▼	-13.35% ▼
С даты формирования фонда	-22.88% ▼	718.89% ▲	-19.37% ▼

*RTScr - Индекс РТС - Потребительские товары и розничная торговля, в рублевом выражении

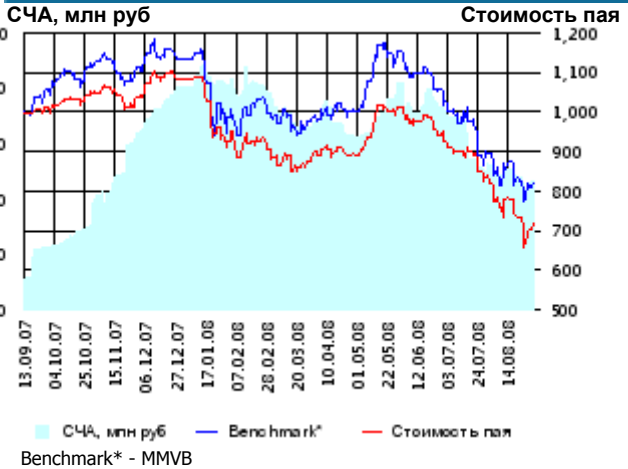
Данные по структуре портфеля: На дату: 26.08.2008



Доля	Тип вложения
82.81%	Акции обыкновенные
16.98%	Акции привилегированные
0.21%	Денежные средства



ОПИФА «Альфа-Капитал Предприятия с государственным участием»



	Цена пая	СЧА	MMVB*
01.09.2008	718.02 р.	46,103,551.42 р.	1,366.24
Сентябрь	1.99% ▲	1.58% ▲	1.28% ▲
Два месяца	-22.26% ▼	-35.45% ▼	-20.06% ▼
С даты формирования фонда	-28.20% ▼	330.31% ▲	-18.02% ▼

*MMVB - Индекс ММВБ

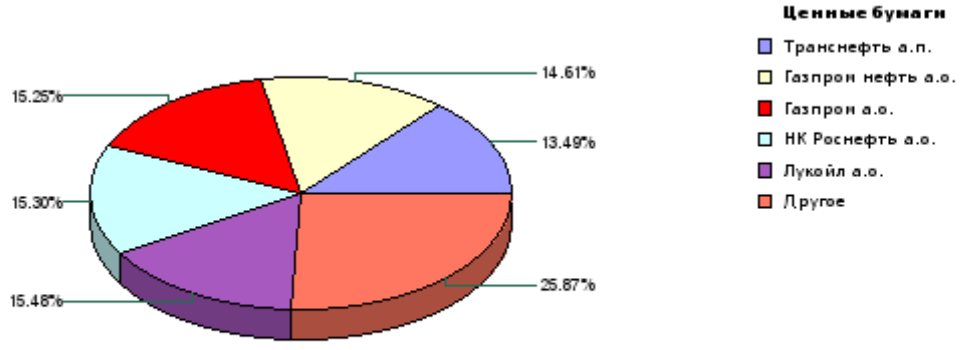
Инвестиционная цель:

Получение дохода за счет долгосрочного вложения средств в ценные бумаги перспективных компаний компаний с государственным участием.

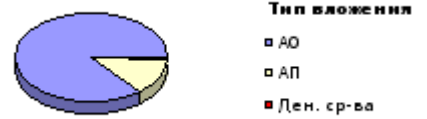
Инвестиционная стратегия:

Инвестирование средств в акции компаний, часть акций которых закреплена в государственной собственности. Относительный вес акций, включенных в портфель, определяется потенциалом роста стоимости данных акций.

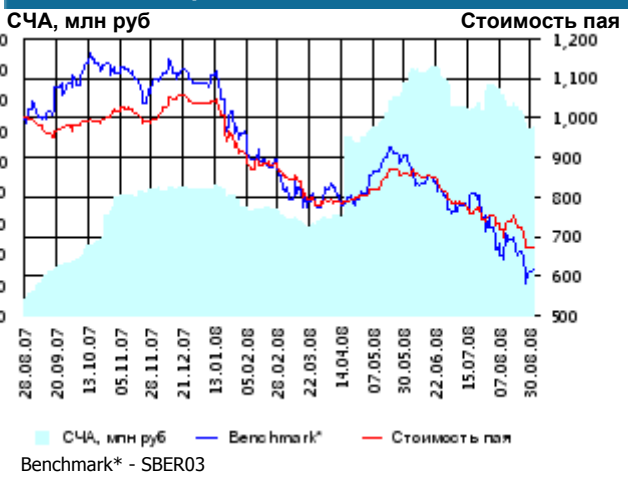
Данные по структуре портфеля: На дату: 26.08.2008



Доля	Тип вложения
85.72%	Акции обыкновенные
13.49%	Акции привилегированные
0.79%	Денежные средства



ОПИФА «Альфа-Капитал Финансы»



	Цена пая	СЧА	SBER03*
01.09.2008	675.24 р.	122,374,918.24 р.	58.13
Сентябрь	0.21% ▲	0.50% ▲	0.71% ▲
Два месяца	-14.78% ▼	-18.30% ▼	-20.03% ▼
С даты формирования фонда	-32.48% ▼	1,004.12% ▲	-38.48% ▼

*SBER03 - Сбербанк акции обыкновенные, 3-ий выпуск

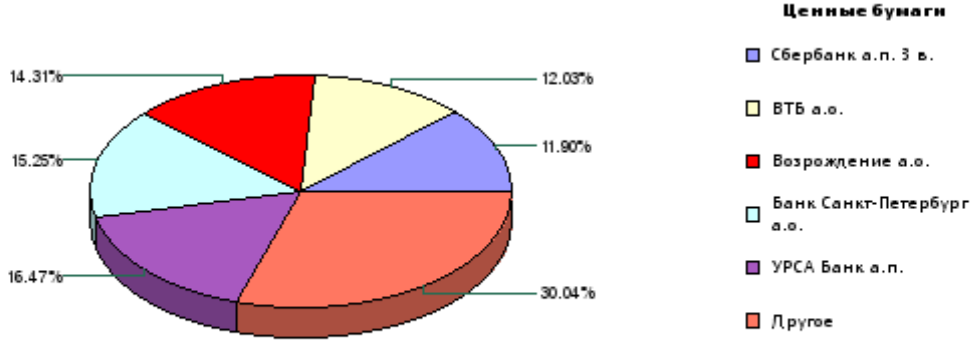
Инвестиционная цель:

Долгосрочное инвестирование в акции компаний финансового рынка. Основными драйверами являются рост сбережений населения и потребность в розничных финансовых услугах, ведущие к активному развитию сектора.

Инвестиционная стратегия:

Получение дохода за счет долгосрочного вложения средств в ценные бумаги перспективных компаний финансового сектора.

Данные по структуре портфеля: На дату: 26.08.2008



Доля	Тип вложения
67.48%	Акции обыкновенные
28.37%	Акции привилегированные
4.14%	Денежные средства



ООО «Управляющая компания «Альфа-Капитал». Лицензия на осуществление деятельности по управлению инвестиционными фондами, паевыми инвестиционными фондами и негосударственными пенсионными фондами № 21-000-1-00028 от 22 сентября 1998 года, выдана ФКЦБ России без ограничения срока действия. Правилами Д.У. паевых инвестиционных фондов под управлением ООО Управляющая компания «Альфа-Капитал» предусмотрены скидки к расчетной стоимости паев при их погашении. Обращаем Ваше внимание, что взимание скидок уменьшает доходность инвестиций в инвестиционные паи фондов. Стоимость инвестиционных паев может увеличиваться и уменьшаться, результаты инвестирования в прошлом не определяют доходы в будущем, государство не гарантирует доходность инвестиций в инвестиционные фонды. Прежде чем приобрести инвестиционный пай, следует внимательно ознакомиться с правилами доверительного управления фондом. Подробная информация о деятельности ООО «Управляющая компания «Альфа-Капитал» и ПИФов, находящихся под ее управлением, включая тексты правил доверительного управления, всех изменений и дополнений к ним, а также сведения о местах приема заявок на приобретение, погашение и обмен инвестиционных паев размещена на сайте ООО «Управляющая компания «Альфа-Капитал»: www.alfacapital.ru