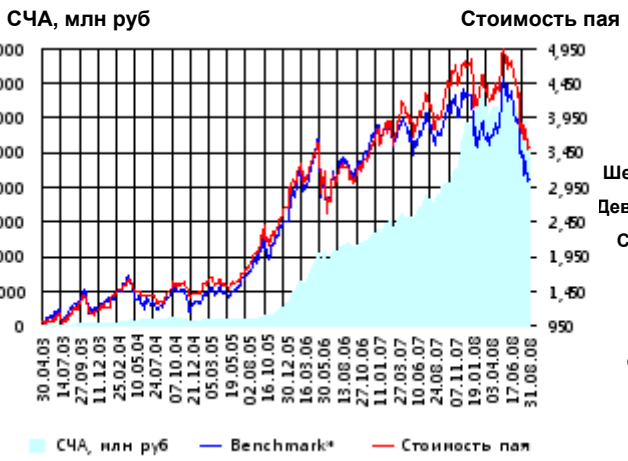


ОПИФА «Альфа-Капитал Акции»



СЧА, млн руб — Benchmark* — Стоимость пая

Benchmark* - RTS

Инвестиционная стратегия:

Инвестирование преимущественно в ликвидные акции ведущих российских компаний, а также акции второго эшелона, имеющие значительный потенциал роста.

	Цена пая	СЧА	RTS*
02.09.2008	3,607.34 р.	5,481,052,696.2 р.	40,938.59
Сентябрь	2.05% ▲	2.46% ▲	1.31% ▲
Три месяца	-24.75% ▼	-15.25% ▼	-29.04% ▼
Шесть месяцев	-16.75% ▼	-12.49% ▼	-16.07% ▼
Девять месяцев	-21.27% ▼	9.71% ▲	-23.82% ▼
С начала года	-23.24% ▼	-5.76% ▼	-27.19% ▼
За год	-10.44% ▼	43.64% ▲	-17.08% ▼
За три года	78.14% ▲	2,643.54% ▲	58.97% ▲
С даты формирования фонда	260.73% ▲	17,495.68% ▲	211.66% ▲

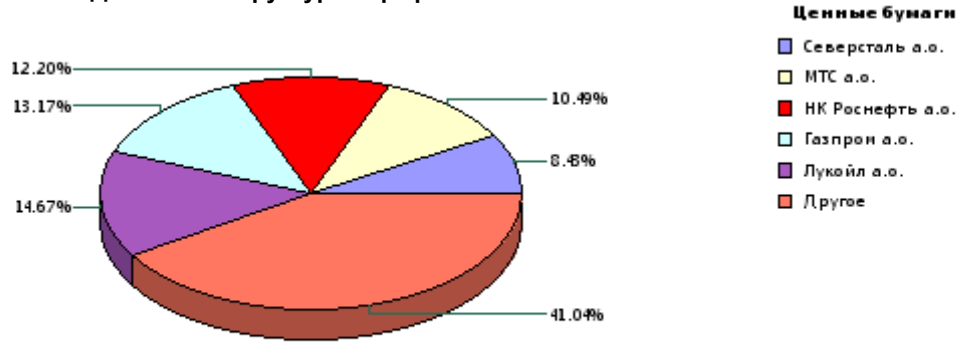
*RTS - Индекс РТС, в рублевом выражении

Инвестиционная цель:

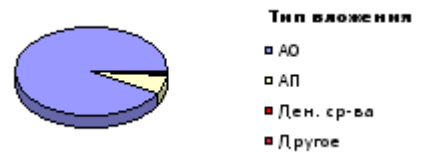
Получение максимальной прибыли, сопоставимой с динамикой роста рынка акций.

Данные по структуре портфеля:

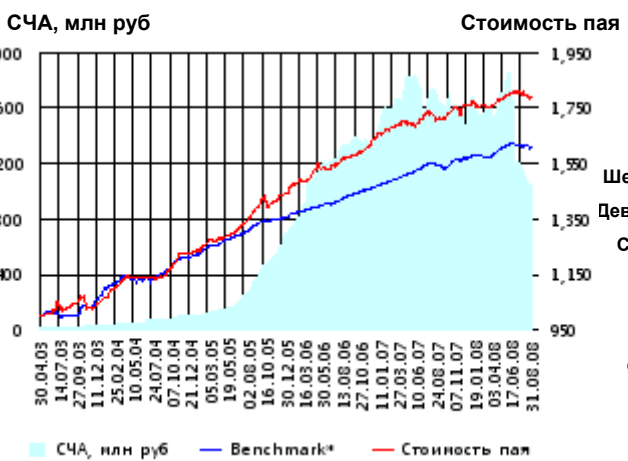
На дату: 27.08.2008



Доля	Тип вложения
91.44%	Акции обыкновенные
7.43%	Акции привилегированные
0.85%	Денежные средства
0.27%	Другое



ОПИФО «Альфа-Капитал Облигации Плюс»



СЧА, млн руб — Benchmark* — Стоимость пая

Benchmark* - RUX-CBonds

Инвестиционная стратегия:

Инвестиции в государственные, муниципальные и корпоративные облигации. При благоприятной рыночной ситуации добавляются инвестиции в ликвидные акции российских компаний.

	Цена пая	СЧА	RUX-CBonds*
02.09.2008	1,790.86 р.	1,045,184,396.35 р.	221.95
Сентябрь	0.25% ▲	0.08% ▲	0.01% ▲
Три месяца	-0.54% ▼	-43.20% ▼	-0.71% ▼
Шесть месяцев	2.11% ▲	-32.91% ▼	2.27% ▲
Девять месяцев	2.34% ▲	-32.03% ▼	2.73% ▲
С начала года	1.61% ▲	-35.69% ▼	2.19% ▲
За год	4.24% ▲	-34.71% ▼	4.20% ▲
За три года	28.72% ▲	181.87% ▲	20.86% ▲
С даты формирования фонда	79.09% ▲	6,621.44% ▲	60.76% ▲

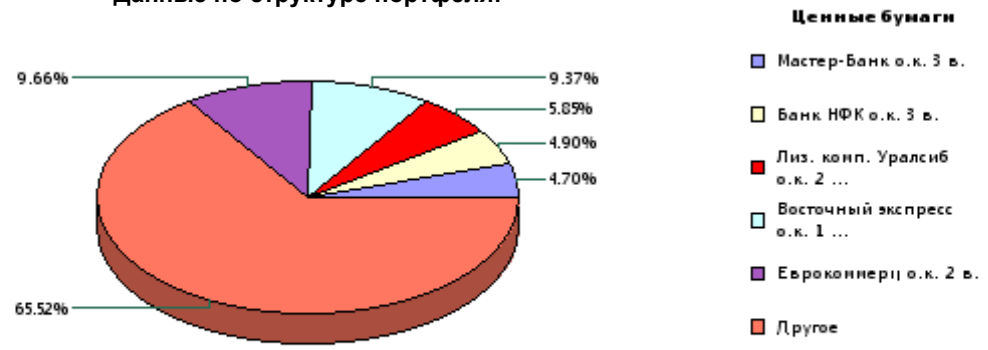
*RUX-CBonds - Индекс RUX-CBonds

Инвестиционная цель:

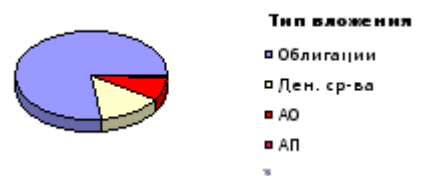
Получение стабильного дохода, превышающего доход по банковскому депозиту и сопоставимого с динамикой роста рынка облигаций.

Данные по структуре портфеля:

На дату: 27.08.2008

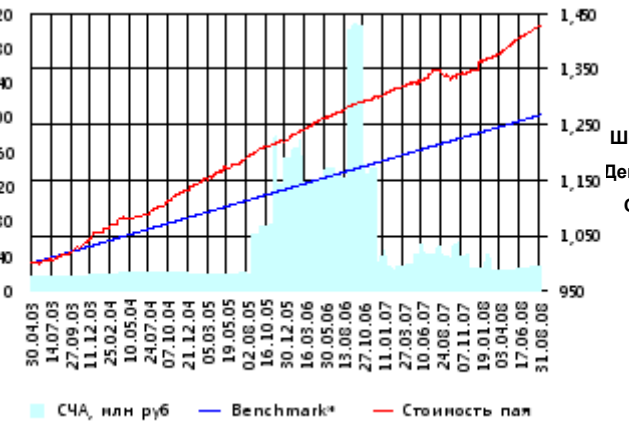


Доля	Тип вложения
8.41%	Акции обыкновенные
0.57%	Акции привилегированные
13.78%	Денежные средства
0.15%	Другое
77.08%	Облигации



ОПИФО «Альфа-Капитал Резерв»

СЧА, млн руб Стоимость пая



СЧА, млн руб Benchmark* Стоимость пая

Benchmark* - Тек.депозит

Инвестиционная стратегия:

Инвестиции в максимально надежные и ликвидные государственные, муниципальные и корпоративные облигации, а также денежные средства.

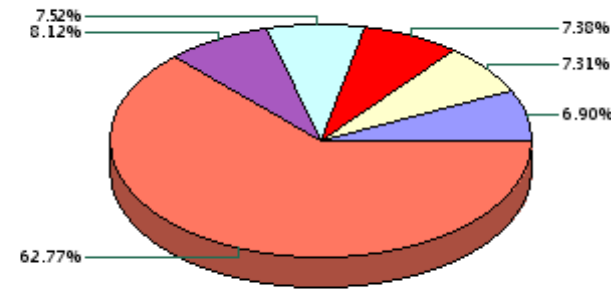
	Цена пая	СЧА	Тек.депозит*
02.09.2008	1,429.04 р.	27,596,449.51 р.	1,267.4
Сентябрь	0.07% ▲	0.07% ▲	0.04% ▲
Три месяца	1.81% ▲	11.72% ▲	0.99% ▲
Шесть месяцев	4.10% ▲	12.61% ▲	2.02% ▲
Девять месяцев	6.34% ▲	7.00% ▲	3.05% ▲
С начала года	5.97% ▲	9.28% ▲	2.73% ▲
За год	6.63% ▲	-32.16% ▼	4.11% ▲
За три года	19.09% ▲	-57.47% ▼	13.42% ▲
С даты формирования фонда	42.90% ▲	77.47% ▲	26.74% ▲

*Тек.депозит - Расчетный депозит - 5%

Инвестиционная цель:

Получение стабильного дохода, превышающего доход по депозиту до востребования, при минимизации рисков сокращения суммы инвестиций.

Данные по структуре портфеля: На дату: 27.08.2008



Доля	Тип вложения
10.34%	Денежные средства
89.66%	Облигации



Ценные бумаги

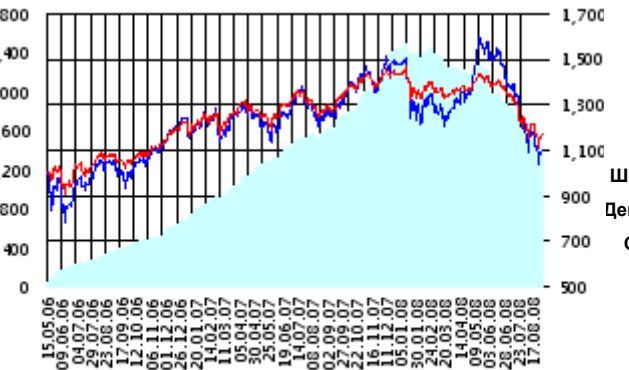
- Евроконтинент о.к. 5 в.
- ВТБ лизинг финанс о.к. 1 в...
- ХКФ Банк о.к. 4 в.
- Россельхозбанк о.к. 4 в.
- КМБ Банк о.к. 2 в.
- Другое

Тип вложения

- Облигации
- Ден. ср-ва

ОПИФ СИ «Альфа-Капитал Сбалансированный»

СЧА, млн руб Стоимость пая



СЧА, млн руб Benchmark* Стоимость пая

Benchmark* - ACBI

Инвестиционная стратегия:

Инвестирование в акции-лидеры роста фондового рынка, в акции фундаментально недооцененных компаний и в инструменты с фиксированной доходностью.

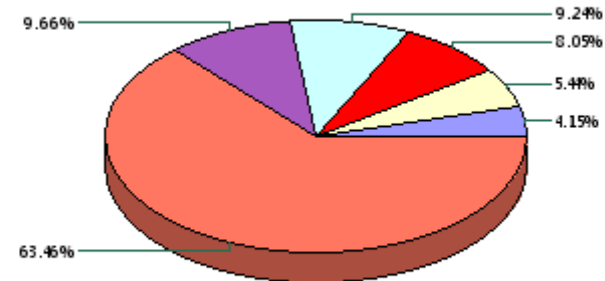
	Цена пая	СЧА	АСБИ*
02.09.2008	1,170.64 р.	1,428,767,222.51 р.	2,180,697.96
Сентябрь	1.34% ▲	1.24% ▲	1.32% ▲
Два месяца	-13.07% ▼	-22.68% ▼	-21.23% ▼
Три месяца	-17.12% ▼	-28.95% ▼	-29.54% ▼
Шесть месяцев	-13.50% ▼	-39.07% ▼	-14.17% ▼
Девять месяцев	-16.89% ▼	-31.59% ▼	-21.74% ▼
С начала года	-18.23% ▼	-40.89% ▼	-25.59% ▼
С даты формирования фонда	17.06% ▲	7,232.83% ▲	9.90% ▲

*АСБИ - Внутренний сбалансированный индекс УК

Инвестиционная цель:

Получение долгосрочного прироста стоимости при средней волатильности стоимости пая.

Данные по структуре портфеля: На дату: 27.08.2008



Доля	Тип вложения
59.18%	Акции обыкновенные
4.42%	Акции привилегированные
13.81%	Денежные средства
0.26%	Другое
22.33%	Облигации



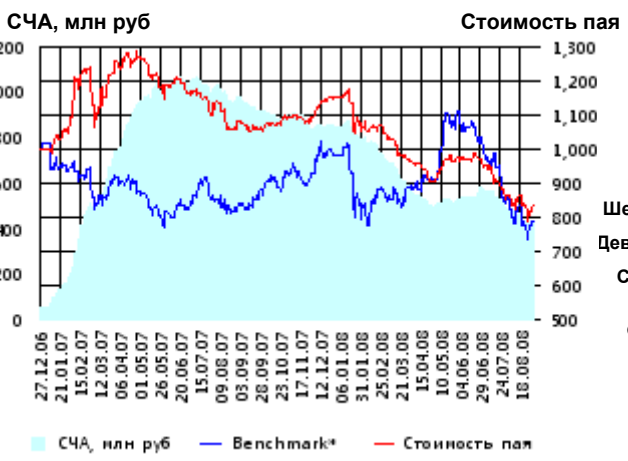
Ценные бумаги

- МТС а.о.
- Северсталь а.о.
- НК Роснефть а.о.
- Газпром а.о.
- Лукойл а.о.
- Другое

Тип вложения

- АО
- Облигации
- Ден. ср-ва
- АП

ОПИФА «Альфа-Капитал Электроэнергетика»



Benchmark* - micex pwr

Инвестиционная стратегия:

▶ Инвестирование в ценные бумаги электроэнергетической отрасли.

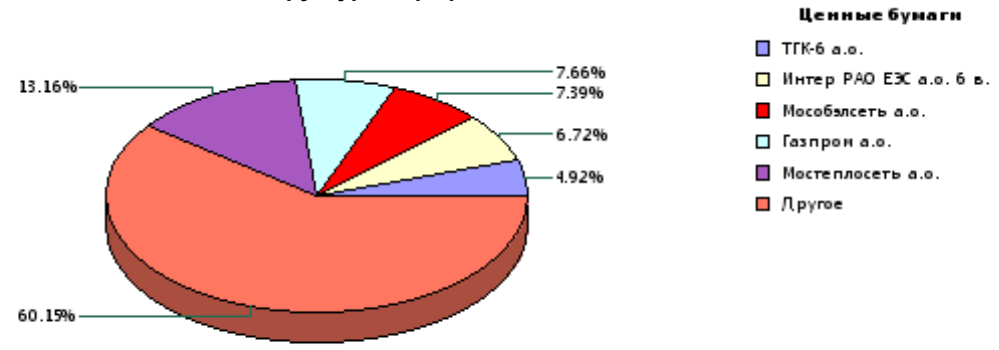
	Цена пая	СЧА	micex pwr*
02.09.2008	834.17 р.	429,937,547.66 р.	2,193.17
Сентябрь	1.94% ▲	1.77% ▲	1.47% ▲
Два месяца	-11.88% ▼	-23.96% ▼	-20.78% ▼
Три месяца	-13.33% ▼	-18.01% ▼	-28.19% ▼
Шесть месяцев	-19.36% ▼	-38.35% ▼	-7.33% ▼
Девять месяцев	-23.87% ▼	-48.83% ▼	-15.37% ▼
С начала года	-27.43% ▼	-49.42% ▼	-19.85% ▼
С даты формирования фонда	-16.58% ▼	1,526.60% ▲	-21.38% ▼

*micex pwr - Индекс ММББ Электроэнергетика

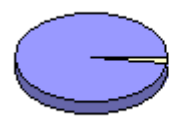
Инвестиционная цель:

▶ Долгосрочное вложение средств в ценные бумаги недооцененных перспективных компаний электроэнергетической отрасли.

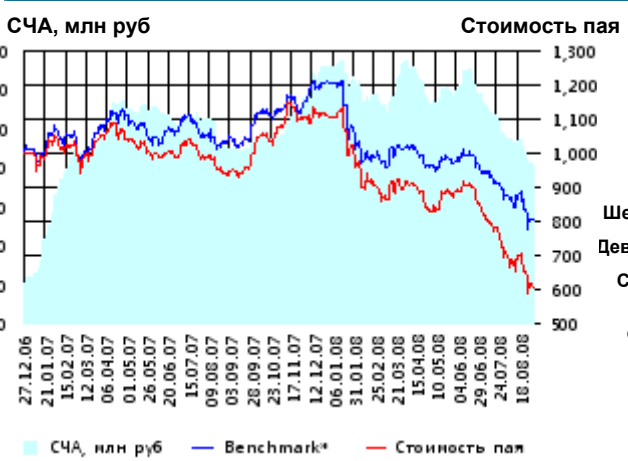
Данные по структуре портфеля: На дату: 27.08.2008



Доля	Тип вложения
97.52%	Акции обыкновенные
2.48%	Денежные средства



ОПИФА «Альфа-Капитал Телекоммуникации»



Benchmark* - RTSIt

Инвестиционная стратегия:

▶ Инвестирование в ценные бумаги телекоммуникационной отрасли.

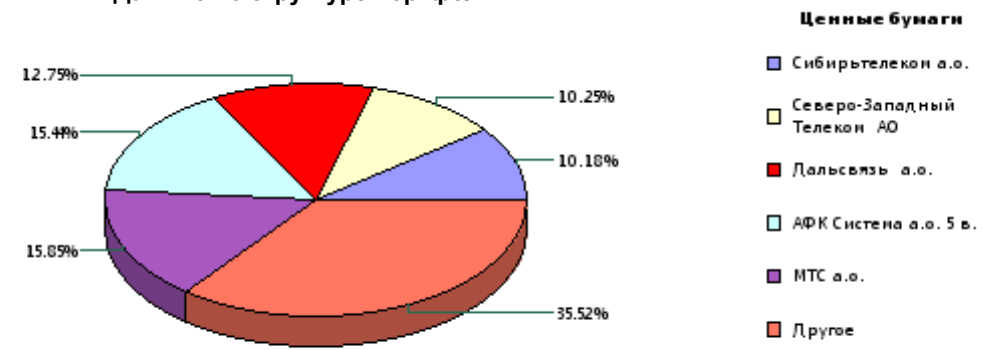
	Цена пая	СЧА	RTSIt*
02.09.2008	608.04 р.	80,487,258.76 р.	5,317.47
Сентябрь	-1.79% ▼	-1.79% ▼	0.02% ▲
Два месяца	-25.55% ▼	-28.85% ▼	-14.63% ▼
Три месяца	-32.22% ▼	-33.24% ▼	-18.44% ▼
Шесть месяцев	-29.19% ▼	-26.62% ▼	-17.09% ▼
Девять месяцев	-45.03% ▼	-31.12% ▼	-29.88% ▼
С начала года	-45.13% ▼	-38.88% ▼	-33.21% ▼
С даты формирования фонда	-39.20% ▼	872.08% ▲	-19.34% ▼

*RTSIt - Индекс РТС - Телекоммуникации, в рублевом выражении

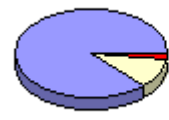
Инвестиционная цель:

▶ Долгосрочное вложение средств в ценные бумаги недооцененных перспективных компаний телекоммуникационной отрасли.

Данные по структуре портфеля: На дату: 27.08.2008

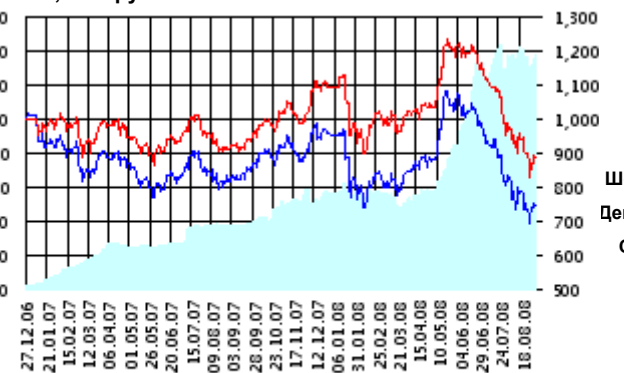


Доля	Тип вложения
87.28%	Акции обыкновенные
10.57%	Акции привилегированные
2.15%	Денежные средства



ОПИФА «Альфа-Капитал Нефтегаз»

СЧА, млн руб Стоимость пая



СЧА, млн руб Benchmark* - RTSog Стоимость пая

Инвестиционная стратегия:

▶ Инвестирование в ценные бумаги нефтегазовой отрасли.

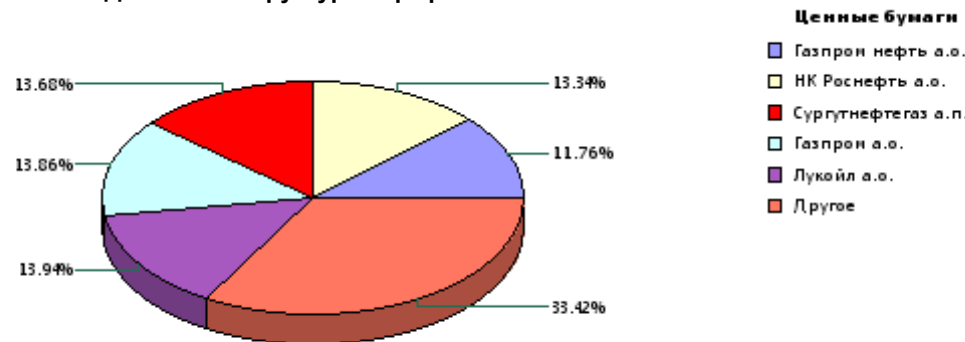
	Цена пая	СЧА	RTSog*
02.09.2008	885.54 р.	275,225,268.24 р.	5,502.71
Сентябрь	2.03% ▲	4.60%	1.02% ▲
Два месяца	-21.10% ▼	12.17%	-21.08% ▼
Три месяца	-27.40% ▼	47.91%	-29.50% ▼
Шесть месяцев	-9.63% ▼	148.29%	-7.04% ▼
Девять месяцев	-13.57% ▼	133.92%	-17.53% ▼
С начала года	-19.16% ▼	144.19%	-21.87% ▼
С даты формирования фонда	-11.45% ▼	7,427.31%	-25.44% ▼

*RTSog - Индекс РТС - Нефть и Газ, в рублевом выражении

Инвестиционная цель:

▶ Долгосрочное вложение средств в ценные бумаги недооцененных перспективных компаний нефтегазовой отрасли.

Данные по структуре портфеля: На дату: 27.08.2008

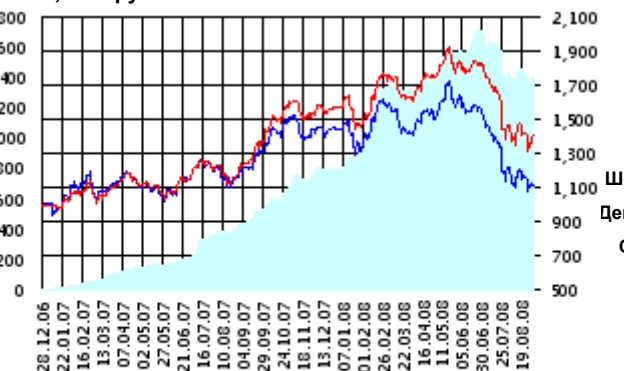


Доля	Тип вложения
80.59%	Акции обыкновенные
17.66%	Акции привилегированные
1.75%	Денежные средства



ОПИФА «Альфа-Капитал Металлургия»

СЧА, млн руб Стоимость пая



СЧА, млн руб Benchmark* - RTSmm Стоимость пая

Инвестиционная стратегия:

▶ Инвестирование в ценные бумаги металлургической отрасли.

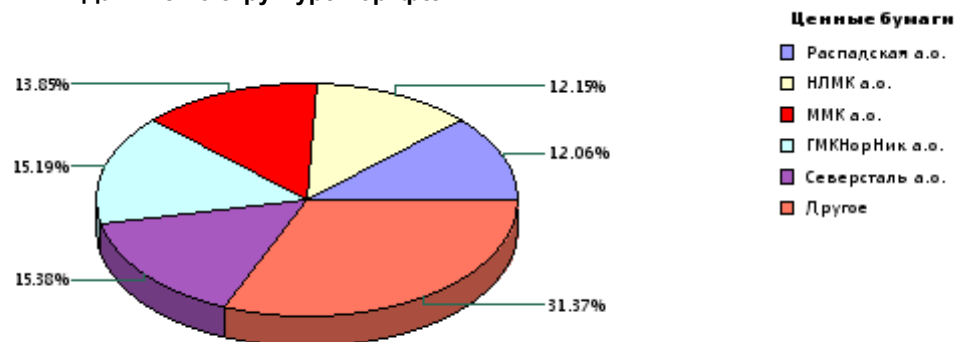
	Цена пая	СЧА	RTSmm*
02.09.2008	1,409.21 р.	1,397,652,711.07 р.	6,810.07
Сентябрь	3.48% ▲	3.89%	0.13% ▲
Два месяца	-19.36% ▼	-14.21%	-24.46% ▼
Три месяца	-22.57% ▼	-11.17%	-31.32% ▼
Шесть месяцев	-17.98% ▼	7.86%	-29.37% ▼
Девять месяцев	-7.67% ▼	83.94%	-21.88% ▼
С начала года	-10.10% ▼	75.46%	-22.97% ▼
С даты формирования фонда	40.92% ▲	25,555.36%	11.17% ▲

*RTSmm - Индекс РТС - Металлы и добыча, в рублевом выражении

Инвестиционная цель:

▶ Долгосрочное вложение средств в ценные бумаги недооцененных перспективных компаний металлургической отрасли.

Данные по структуре портфеля: На дату: 27.08.2008

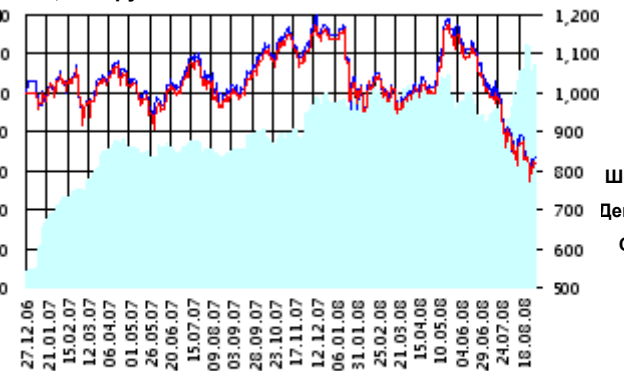


Доля	Тип вложения
94.17%	Акции обыкновенные
3.22%	Денежные средства
2.61%	Другое



ОИПИФ «Альфа-Капитал Индекс ММВБ»

СЧА, млн руб Стоимость пая



СЧА, млн руб — Benchmark* — Стоимость пая
Benchmark* - MMVB

Инвестиционная стратегия:

Основными объектами инвестиций являются ценные бумаги, по которым рассчитывается индекс ММВБ, а также денежные средства, включая иностранную валюту, на счетах и во вкладах в кредитных организациях.

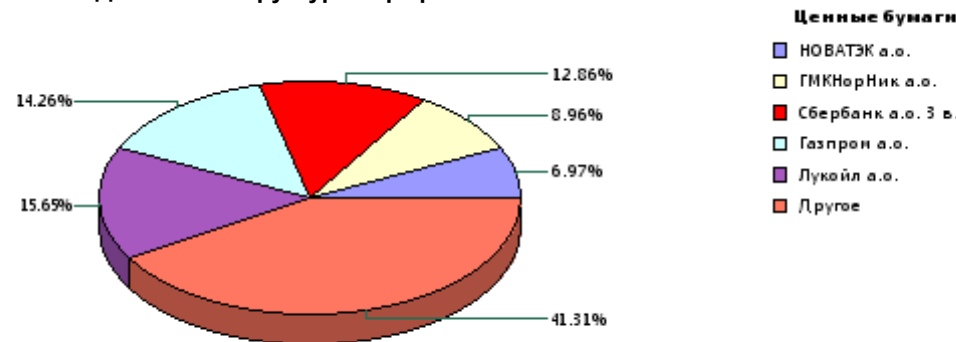
Инвестиционная цель:

Долгосрочное вложение средств в ценные бумаги формирующие индекс ММВБ.

	Цена пая	СЧА	ММVB*
02.09.2008	819.36 р.	114,332,568.94 р.	1,368.99
Сентябрь	1.15% ▲	2.73% ▲	1.49% ▲
Два месяца	-18.70% ▼	36.83% ▲	-19.26% ▼
Три месяца	-28.08% ▼	21.26% ▲	-27.99% ▼
Шесть месяцев	-16.93% ▼	19.84% ▲	-16.69% ▼
Девять месяцев	-26.07% ▼	27.01% ▲	-25.55% ▼
С начала года	-27.94% ▼	20.62% ▲	-27.52% ▼
С даты формирования фонда	-18.06% ▼	1,350.04% ▲	-16.67% ▼

*MMVB - Индекс ММВБ

Данные по структуре портфеля: На дату: 27.08.2008

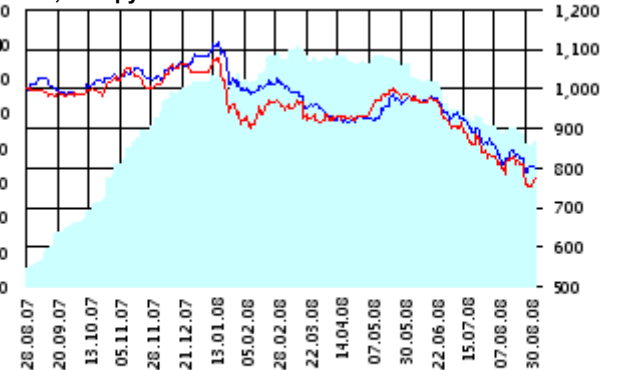


Доля	Тип вложения
96.58%	Акции обыкновенные
2.89%	Акции привилегированные
0.53%	Денежные средства



ОПИФА «Альфа-Капитал Потребительский сектор»

СЧА, млн руб Стоимость пая



СЧА, млн руб — Benchmark* — Стоимость пая
Benchmark* - RTScr

Инвестиционная стратегия:

Долгосрочное инвестирование в акции компаний финансового рынка. Основными драйверами являются рост сбережений населения и потребность в розничных финансовых услугах, ведущие к активному развитию сектора.

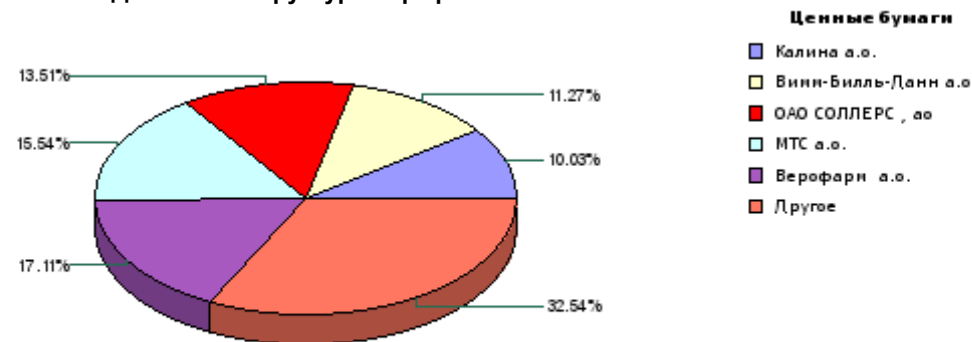
Инвестиционная цель:

Получение дохода за счет долгосрочного вложения средств в ценные бумаги перспективных компаний потребительского сектора. Возможность инвестирования в бизнесы, находящиеся на ранней стадии развития обещает потенциально более высокий рост по сравнению с традиционными отраслями экономики.

	Цена пая	СЧА	RTScr*
02.09.2008	774.26 р.	83,303,535.7 р.	6,710.16
Сентябрь	2.44% ▲	2.35% ▲	-0.46% ▼
Два месяца	-14.11% ▼	-17.62% ▼	-13.52% ▼
С даты формирования фонда	-22.57% ▼	722.19% ▲	-19.92% ▼

*RTScr - Индекс РТС - Потребительские товары и розничная торговля, в рублевом выражении

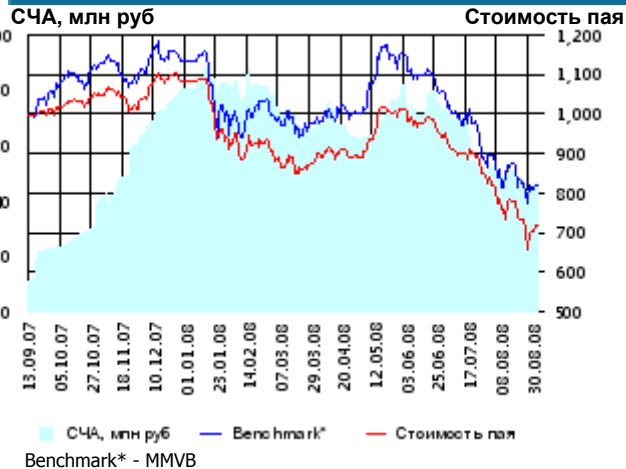
Данные по структуре портфеля: На дату: 27.08.2008



Доля	Тип вложения
82.71%	Акции обыкновенные
17.05%	Акции привилегированные
0.24%	Денежные средства



ОПИФА «Альфа-Капитал Предприятия с государственным участием»



	Цена пая	СЧА	MMVB*
02.09.2008	716.81 р.	46,099,255.76 р.	1,368.99
Сентябрь	1.82% ▲	1.57% ▲	1.49% ▲
Два месяца	-21.51% ▼	-34.10% ▼	-19.26% ▼
С даты формирования фонда	-28.32% ▼	330.27% ▲	-17.85% ▼

*MMVB - Индекс ММВБ

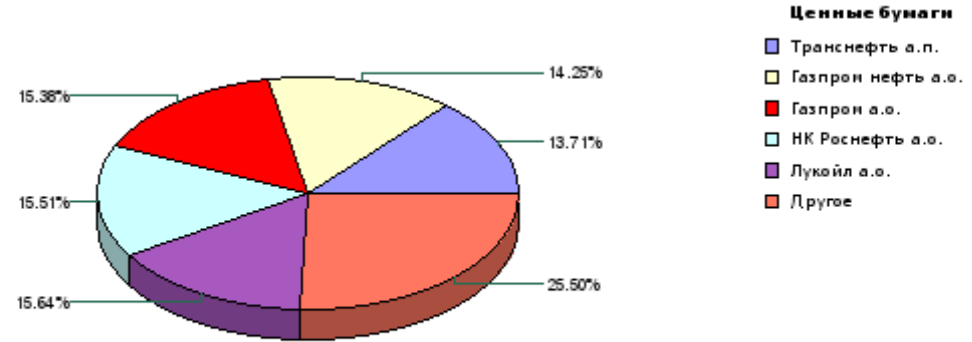
Инвестиционная цель:

Получение дохода за счет долгосрочного вложения средств в ценные бумаги перспективных компаний компаний с государственным участием.

Инвестиционная стратегия:

Инвестирование средств в акции компаний, часть акций которых закреплена в государственной собственности. Относительный вес акций, включенных в портфель, определяется потенциалом роста стоимости данных акций.

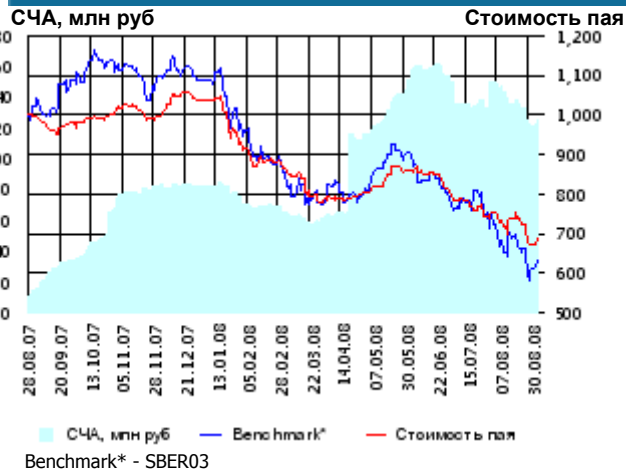
Данные по структуре портфеля: На дату: 27.08.2008



Доля	Тип вложения
85.46%	Акции обыкновенные
13.71%	Акции привилегированные
0.82%	Денежные средства



ОПИФА «Альфа-Капитал Финансы»



	Цена пая	СЧА	SBER03*
02.09.2008	688.74 р.	125,011,968.23 р.	59.74
Сентябрь	2.21% ▲	2.66% ▲	3.50% ▲
Два месяца	-12.06% ▼	-7.27% ▼	-16.82% ▼
С даты формирования фонда	-31.13% ▼	1,027.91% ▲	-36.78% ▼

*SBER03 - Сбербанк акции обыкновенные, 3-ий выпуск

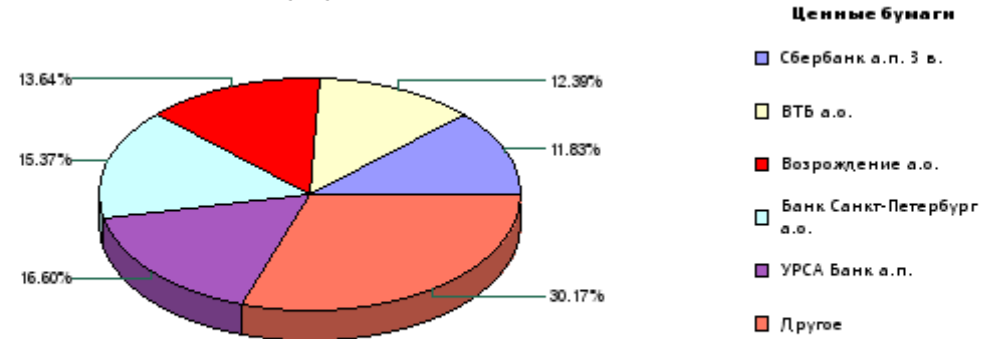
Инвестиционная цель:

Долгосрочное инвестирование в акции компаний финансового рынка. Основными драйверами являются рост сбережений населения и потребность в розничных финансовых услугах, ведущие к активному развитию сектора.

Инвестиционная стратегия:

Получение дохода за счет долгосрочного вложения средств в ценные бумаги перспективных компаний финансового сектора.

Данные по структуре портфеля: На дату: 27.08.2008



Доля	Тип вложения
67.36%	Акции обыкновенные
28.43%	Акции привилегированные
4.21%	Денежные средства



ООО «Управляющая компания «Альфа-Капитал». Лицензия на осуществление деятельности по управлению инвестиционными фондами, паевыми инвестиционными фондами и негосударственными пенсионными фондами № 21-000-1-00028 от 22 сентября 1998 года, выдана ФКЦБ России без ограничения срока действия. Правилами Д.У. паевых инвестиционных фондов под управлением ООО Управляющая компания «Альфа-Капитал» предусмотрены скидки к расчетной стоимости паев при их погашении. Обращаем Ваше внимание, что взимание скидок уменьшает доходность инвестиций в инвестиционные паи фондов. Стоимость инвестиционных паев может увеличиваться и уменьшаться, результаты инвестирования в прошлом не определяют доходы в будущем, государство не гарантирует доходность инвестиций в инвестиционные фонды. Прежде чем приобрести инвестиционный пай, следует внимательно ознакомиться с правилами доверительного управления фондом. Подробная информация о деятельности ООО «Управляющая компания «Альфа-Капитал» и ПИФов, находящихся под ее управлением, включая тексты правил доверительного управления, всех изменений и дополнений к ним, а также сведения о местах приема заявок на приобретение, погашение и обмен инвестиционных паев размещена на сайте ООО «Управляющая компания «Альфа-Капитал»: www.alfacapital.ru