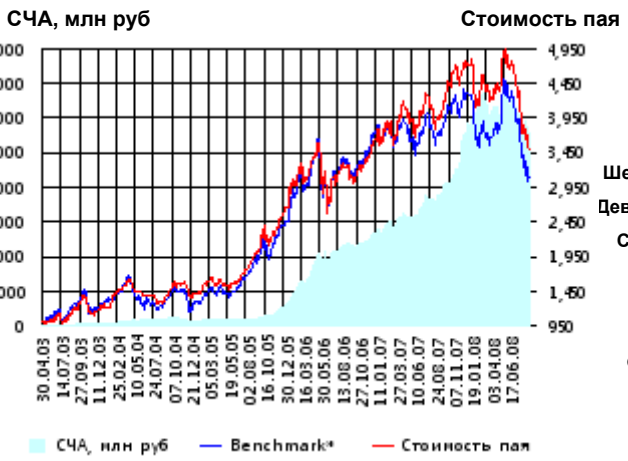


**ОПИФА «Альфа-Капитал Акции»**



Benchmark\* - RTS

**Инвестиционная стратегия:**

Инвестирование преимущественно в ликвидные акции ведущих российских компаний, а также акции второго эшелона, имеющие значительный потенциал роста.

	Цена пая	СЧА	RTS*
28.08.2008	3,497.32 р.	5,294,973,278.47 р.	40,691.3
Август	- 10.82% ▼	- 6.20% ▼	- 11.75% ▼
Три месяца	-27.37% ▼	-17.96% ▼	- 29.26% ▼
Шесть месяцев	-21.39% ▼	-18.06% ▼	- 18.25% ▼
Девять месяцев	-23.13% ▼	9.30% ▲	- 23.40% ▼
С начала года	-25.58% ▼	-8.96% ▼	- 27.63% ▼
За год	-9.73% ▼	45.76% ▲	- 15.32% ▼
За три года	75.67% ▲	2,710.09% ▲	63.26% ▲
С даты формирования фонда	249.73% ▲	16,898.31% ▲	209.78% ▲

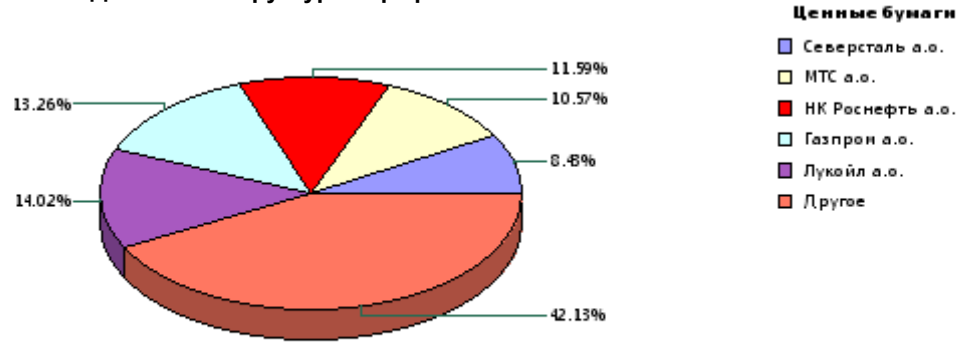
\*RTS - Индекс РТС, в рублевом выражении

**Инвестиционная цель:**

Получение максимальной прибыли, сопоставимой с динамикой роста рынка акций.

**Данные по структуре портфеля:**

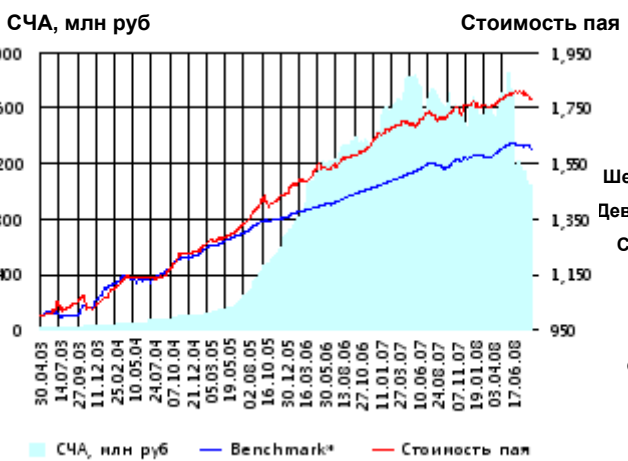
На дату: 22.08.2008



Доля	Тип вложения
89.52%	Акции обыкновенные
7.60%	Акции привилегированные
2.28%	Денежные средства
0.61%	Другое



**ОПИФО «Альфа-Капитал Облигации Плюс»**



Benchmark\* - RUX-CBonds

**Инвестиционная стратегия:**

Инвестиции в государственные, муниципальные и корпоративные облигации. При благоприятной рыночной ситуации добавляются инвестиции в ликвидные акции российских компаний.

	Цена пая	СЧА	RUX-CBonds*
28.08.2008	1,783.08 р.	1,023,163,272.38 р.	221.56
Август	- 1.61% ▼	- 12.93% ▼	- 0.48% ▼
Три месяца	-0.78% ▼	-44.94% ▼	- 0.75% ▼
Шесть месяцев	1.45% ▲	-33.34% ▼	2.09% ▲
Девять месяцев	3.03% ▲	-33.62% ▼	2.85% ▲
С начала года	1.16% ▲	-37.04% ▼	2.01% ▲
За год	4.49% ▲	-37.06% ▼	4.20% ▲
За три года	29.07% ▲	189.21% ▲	21.01% ▲
С даты формирования фонда	78.31% ▲	6,479.83% ▲	60.48% ▲

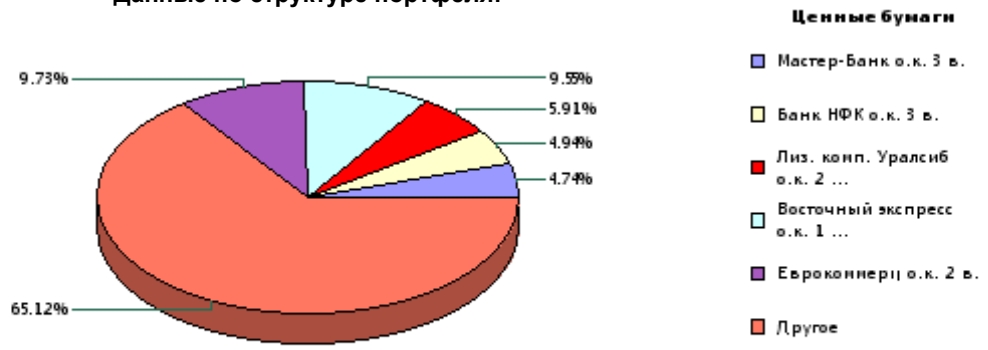
\*RUX-CBonds - Индекс RUX-CBonds

**Инвестиционная цель:**

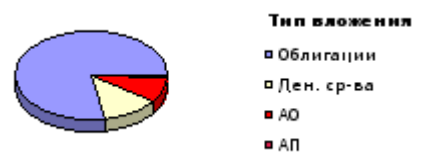
Получение стабильного дохода, превышающего доход по банковскому депозиту и сопоставимого с динамикой роста рынка облигаций.

**Данные по структуре портфеля:**

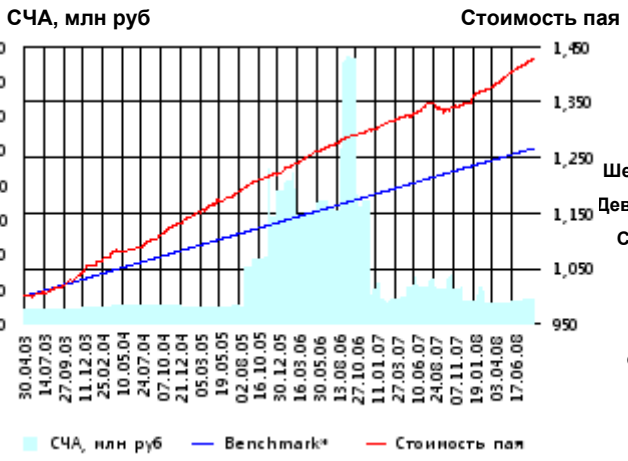
На дату: 22.08.2008



Доля	Тип вложения
9.15%	Акции обыкновенные
0.65%	Акции привилегированные
12.04%	Денежные средства
78.15%	Облигации



**ОПИФО «Альфа-Капитал Резерв»**



	Цена пая	СЧА	Тек.депозит*
28.08.2008	1,427.82 р.	27,572,980.49 р.	1,266.71
Август	0.56% ▲	1.17% ▲	0.30% ▲
Три месяца	1.88% ▲	11.84% ▲	0.99% ▲
Шесть месяцев	4.08% ▲	12.59% ▲	2.00% ▲
Девять месяцев	6.23% ▲	1.70% ▲	3.04% ▲
С начала года	5.88% ▲	9.19% ▲	2.68% ▲
За год	6.63% ▲	-32.16% ▼	4.11% ▲
За три года	19.13% ▲	-57.45% ▼	13.43% ▲
С даты формирования фонда	42.78% ▲	77.32% ▲	26.67% ▲

\*Тек.депозит - Расчетный депозит - 5%

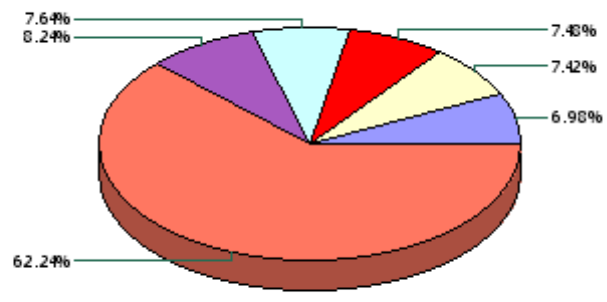
**Инвестиционная стратегия:**

Инвестиции в максимально надежные и ликвидные государственные, муниципальные и корпоративные облигации, а также денежные средства.

**Инвестиционная цель:**

Получение стабильного дохода, превышающего доход по депозиту до востребования, при минимизации рисков сокращения суммы инвестиций.

**Данные по структуре портфеля:** На дату: 22.08.2008



**Ценные бумаги**

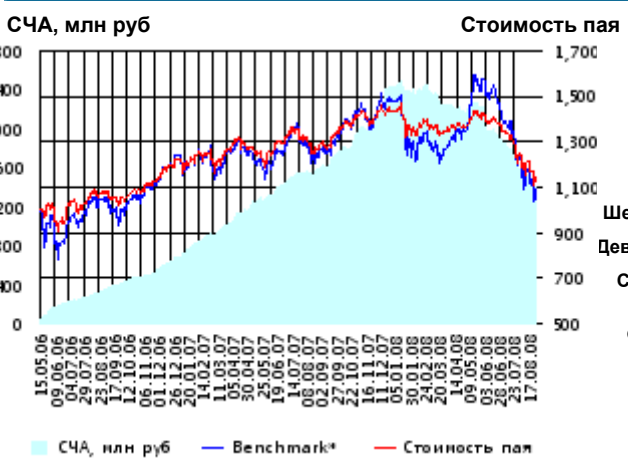
- Евроконтинент о.к. 5 в.
- ВТБ лизинг финанс о.к. 1 в...
- ХКФ Банк о.к. 4 в.
- Россельхозбанк о.к. 4 в.
- КМБ Банк о.к. 2 в.
- Другое

Доля	Тип вложения
5.50%	Денежные средства
94.50%	Облигации



- Тип вложения**
- Облигации
  - Ден. ср-ва

**ОПИФ СИ «Альфа-Капитал Сбалансированный»**



	Цена пая	СЧА	АСБИ*
28.08.2008	1,147.72 р.	1,404,581,153.24 р.	2,163,753.84
Август	- 8.26% ▼	- 11.64% ▼	- 12.17% ▼
Два месяца	-16.35% ▼	-25.56% ▼	- 25.76% ▼
Три месяца	-19.02% ▼	-36.56% ▼	- 29.79% ▼
Шесть месяцев	-16.56% ▼	-41.16% ▼	- 16.54% ▼
Девять месяцев	-17.87% ▼	-31.71% ▼	- 21.22% ▼
С начала года	-19.83% ▼	-41.89% ▼	- 26.17% ▼
С даты формирования фонда	14.77% ▲	7,108.70% ▲	9.05% ▲

\*АСБИ - Внутренний сбалансированный индекс УК

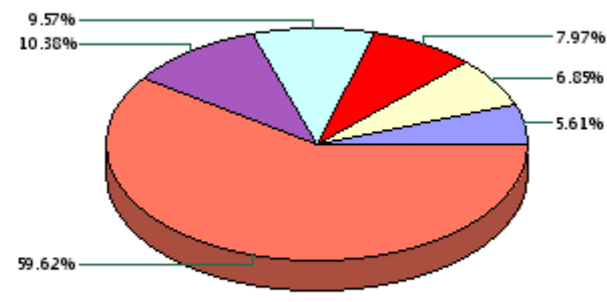
**Инвестиционная стратегия:**

Инвестирование в акции-лидеры роста фондового рынка, в акции фундаментально недооцененных компаний и в инструменты с фиксированной доходностью.

**Инвестиционная цель:**

Получение долгосрочного прироста стоимости при средней волатильности стоимости пая.

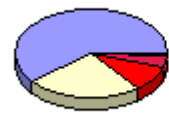
**Данные по структуре портфеля:** На дату: 22.08.2008



**Ценные бумаги**

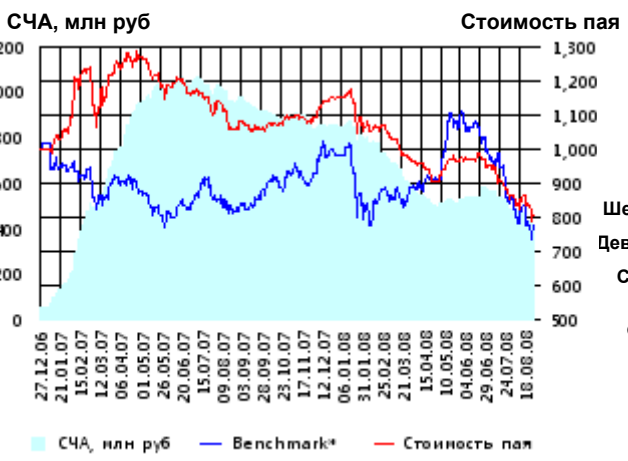
- Северсталь а.о.
- Вини-Билль-Данн о.к. 2 в.
- НК Роснефть а.о.
- Лукойл а.о.
- Газпром а.о.
- Другое

Доля	Тип вложения
60.61%	Акции обыкновенные
4.75%	Акции привилегированные
9.35%	Денежные средства
0.20%	Другое
25.08%	Облигации



- Тип вложения**
- АО
  - Облигации
  - Ден. ср-ва
  - АП

**ОПИФА «Альфа-Капитал Электроэнергетика»**



Benchmark\* - micex pwr

**Инвестиционная стратегия:**

Инвестирование в ценные бумаги электроэнергетической отрасли.

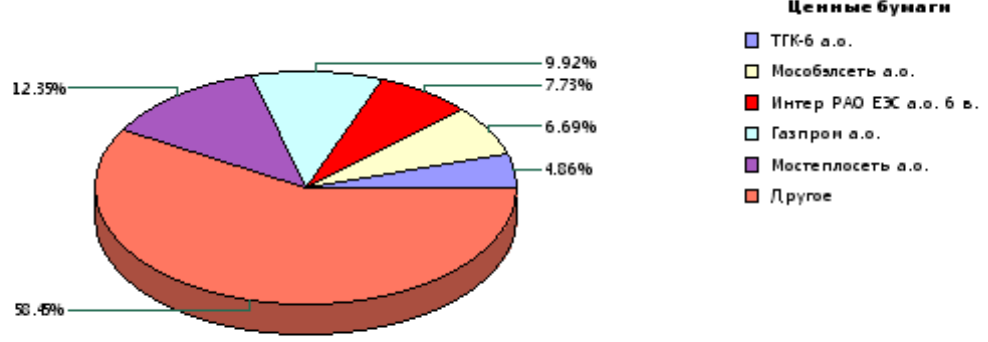
	Цена пая	СЧА	micex pwr*
28.08.2008	807.94 р.	417,147,087.49 р.	2,171.55
Август	- 6.76% ▼	- 14.39% ▼	- 9.72% ▼
Два месяца	-16.65% ▼	-28.05% ▼	- 24.63% ▼
Три месяца	-16.72% ▼	-20.12% ▼	- 28.67% ▼
Шесть месяцев	-22.85% ▼	-41.02% ▼	- 9.92% ▼
Девять месяцев	-25.43% ▼	-49.82% ▼	- 14.99% ▼
С начала года	-29.71% ▼	-50.92% ▼	- 20.64% ▼
С даты формирования фонда	-19.21% ▼	1,478.21% ▲	- 22.15% ▼

\*micex pwr - Индекс ММББ Электроэнергетика

**Инвестиционная цель:**

Долгосрочное вложение средств в ценные бумаги недооцененных перспективных компаний электроэнергетической отрасли.

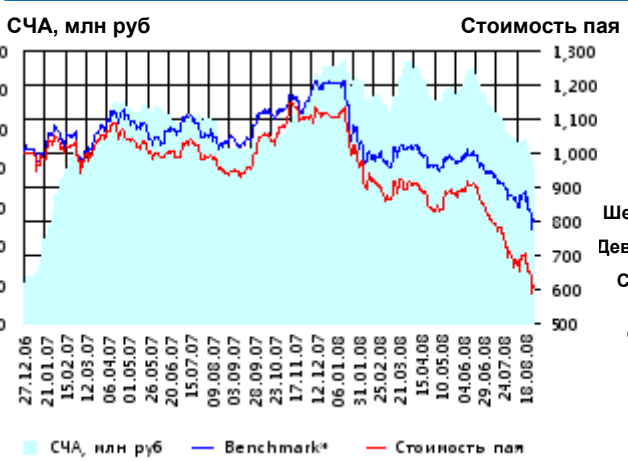
**Данные по структуре портфеля:** На дату: 22.08.2008



Доля	Тип вложения
96.55%	Акции обыкновенные
3.45%	Денежные средства



**ОПИФА «Альфа-Капитал Телекоммуникации»**



Benchmark\* - RTStI

**Инвестиционная стратегия:**

Инвестирование в ценные бумаги телекоммуникационной отрасли.

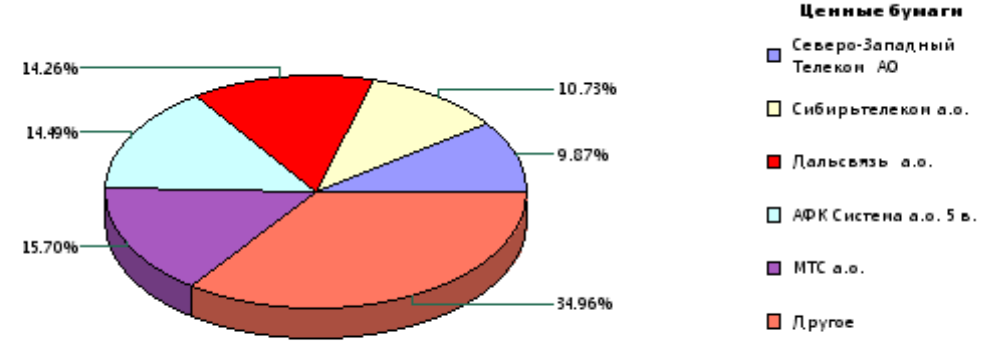
	Цена пая	СЧА	RTStI*
28.08.2008	614.56 р.	81,379,357.97 р.	5,320.9
Август	- 13.38% ▼	- 14.50% ▼	- 8.09% ▼
Два месяца	-28.11% ▼	-30.70% ▼	- 16.39% ▼
Три месяца	-29.77% ▼	-30.20% ▼	- 16.83% ▼
Шесть месяцев	-30.20% ▼	-27.63% ▼	- 17.80% ▼
Девять месяцев	-44.54% ▼	-28.62% ▼	- 29.39% ▼
С начала года	-44.54% ▼	-38.21% ▼	- 33.17% ▼
С даты формирования фонда	-38.54% ▼	882.86% ▲	- 19.29% ▼

\*RTStI - Индекс РТС - Телекоммуникации, в рублевом выражении

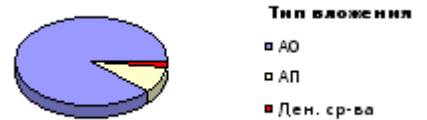
**Инвестиционная цель:**

Долгосрочное вложение средств в ценные бумаги недооцененных перспективных компаний телекоммуникационной отрасли.

**Данные по структуре портфеля:** На дату: 22.08.2008



Доля	Тип вложения
88.17%	Акции обыкновенные
10.00%	Акции привилегированные
1.83%	Денежные средства



**ОПИФА «Альфа-Капитал Нефтегаз»**



	Цена пая	СЧА	RTSog*
28.08.2008	860.44 р.	260,538,448.88 р.	5,484.26
Август	- 12.77% ▼	- 4.97% ▼	- 11.30% ▼
Два месяца	-24.99% ▼	-0.48% ▼	- 24.94% ▼
Три месяца	-28.87% ▼	59.02% ▲	- 29.39% ▼
Шесть месяцев	-14.10% ▼	132.73% ▲	- 9.74% ▼
Девять месяцев	-14.48% ▼	126.79% ▲	- 17.05% ▼
С начала года	-21.45% ▼	131.16% ▲	- 22.13% ▼
С даты формирования фонда	-13.96% ▼	7,025.63% ▲	- 25.69% ▼

\*RTSog - Индекс РТС - Нефть и Газ, в рублевом выражении

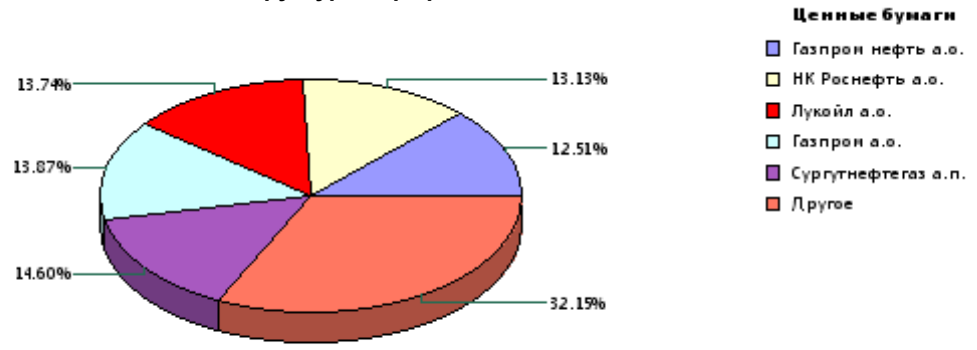
**Инвестиционная цель:**

▶ Долгосрочное вложение средств в ценные бумаги недооцененных перспективных компаний нефтегазовой отрасли.

**Инвестиционная стратегия:**

▶ Инвестирование в ценные бумаги нефтегазовой отрасли.

**Данные по структуре портфеля:** На дату: 22.08.2008



**ОПИФА «Альфа-Капитал Металлургия»**



	Цена пая	СЧА	RTSmm*
28.08.2008	1,343.32 р.	1,327,061,625.3 р.	6,761.59
Август	- 8.01% ▼	- 6.61% ▼	- 9.22% ▼
Два месяца	-26.12% ▼	-22.09% ▼	- 29.35% ▼
Три месяца	-26.23% ▼	-13.88% ▼	- 31.14% ▼
Шесть месяцев	-23.58% ▼	0.79% ▲	- 30.69% ▼
Девять месяцев	-11.42% ▼	79.72% ▲	- 21.41% ▼
С начала года	-14.30% ▼	66.60% ▲	- 23.52% ▼
С даты формирования фонда	34.33% ▲	24,259.59% ▲	10.38% ▲

\*RTSmm - Индекс РТС - Металлы и добыча, в рублевом выражении

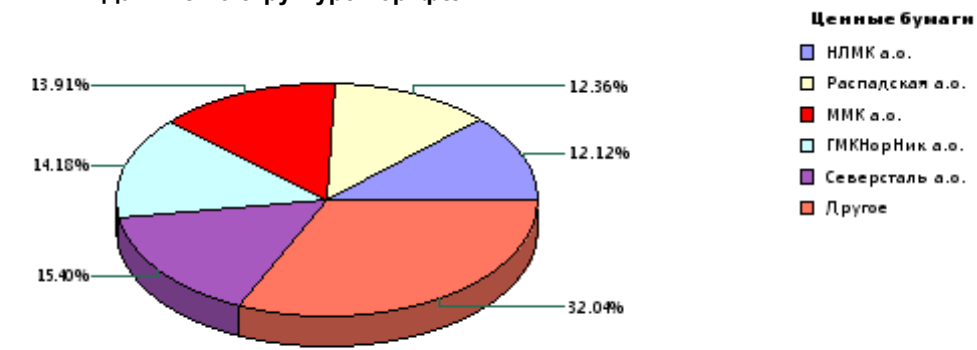
**Инвестиционная цель:**

▶ Долгосрочное вложение средств в ценные бумаги недооцененных перспективных компаний металлургической отрасли.

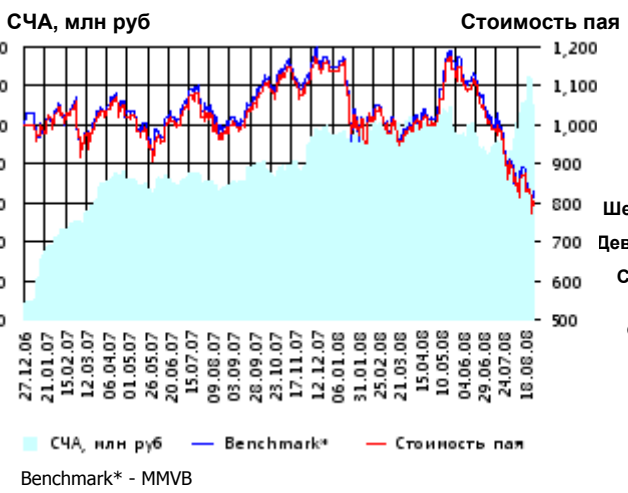
**Инвестиционная стратегия:**

▶ Инвестирование в ценные бумаги металлургической отрасли.

**Данные по структуре портфеля:** На дату: 22.08.2008



**ОИПИФ «Альфа-Капитал Индекс ММВБ»**



	Цена пая	СЧА	ММVB*
28.08.2008	803.76 р.	110,425,550.19 р.	1,365.29
Август	- 11.10% ▼	27.60% ▲	- 8.70% ▼
Два месяца	-22.92% ▼	26.16% ▲	- 22.69% ▼
Три месяца	-29.47% ▼	20.54% ▲	- 28.46% ▼
Шесть месяцев	-20.56% ▼	12.89% ▲	- 17.77% ▼
Девять месяцев	-26.89% ▼	39.71% ▲	- 25.09% ▼
С начала года	-29.31% ▼	16.50% ▲	- 27.72% ▼
С даты формирования фонда	-19.62% ▼	1,300.49% ▲	- 16.90% ▼

\*ММVB - Индекс ММВБ

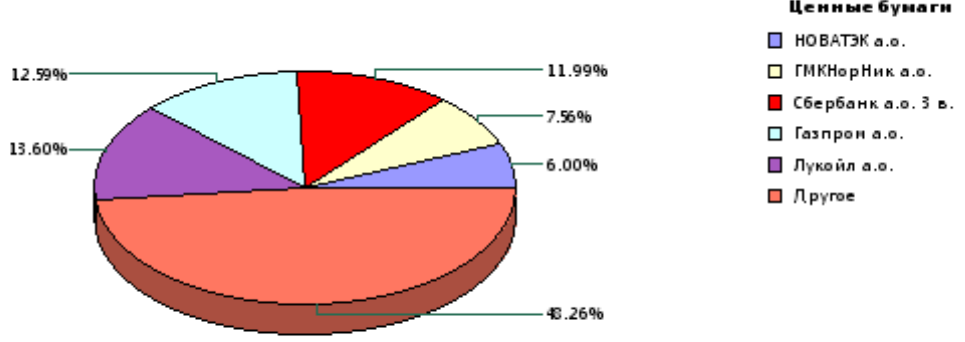
**Инвестиционная цель:**

▶ Долгосрочное вложение средств в ценные бумаги формирующие индекс ММВБ.


**Инвестиционная стратегия:**

▶ Основными объектами инвестиций являются ценные бумаги, по которым рассчитывается индекс ММВБ, а также денежные средства, включая иностранную валюту, на счетах и во вкладах в кредитных организациях.

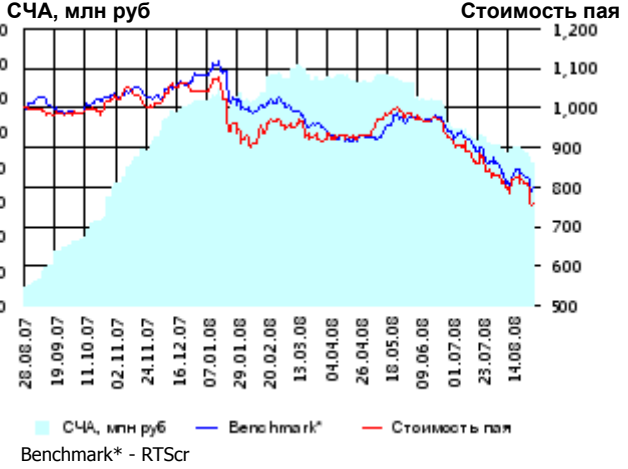
**Данные по структуре портфеля:** На дату: 22.08.2008



Доля	Тип вложения
85.33%	Акции обыкновенные
2.67%	Акции привилегированные
11.99%	Денежные средства



**ОПИФА «Альфа-Капитал Потребительский сектор»**



	Цена пая	СЧА	RTScr*
28.08.2008	756.67 р.	81,878,194.8 р.	6,708.45
Август	- 9.26% ▼	- 11.65% ▼	- 8.44% ▼
Два месяца	-18.30% ▼	-22.47% ▼	- 14.90% ▼
С даты формирования фонда	-24.33% ▼	708.12% ▲	- 19.94% ▼

\*RTScr - Индекс РТС - Потребительские товары и розничная торговля, в рублевом выражении

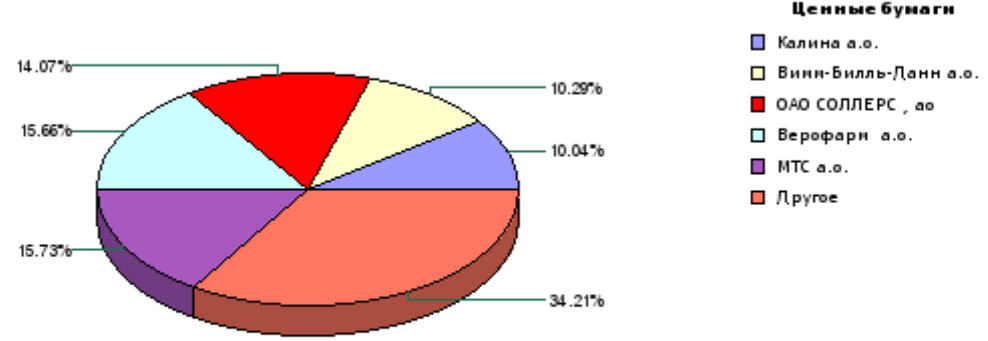
**Инвестиционная цель:**

▶ Получение дохода за счет долгосрочного вложения средств в ценные бумаги перспективных компаний потребительского сектора. Возможность инвестирования в бизнесы, находящиеся на ранней стадии развития обещает потенциально более высокий рост по сравнению с традиционными отраслями экономики.


**Инвестиционная стратегия:**

▶ Долгосрочное инвестирование в акции компаний финансового рынка. Основными драйверами являются рост сбережений населения и потребность в розничных финансовых услугах, ведущие к активному развитию сектора.

**Данные по структуре портфеля:** На дату: 22.08.2008

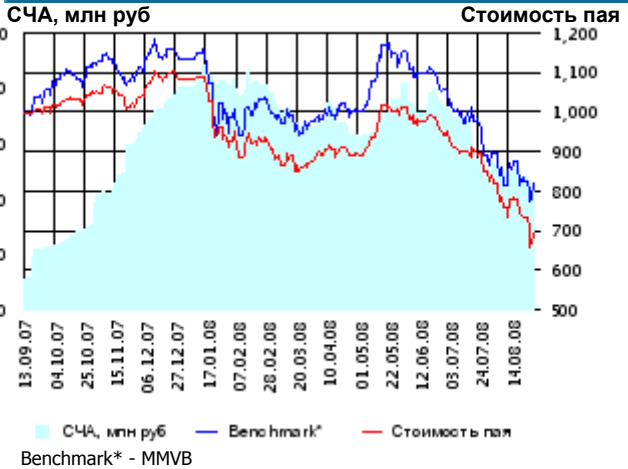


Доля	Тип вложения
81.36%	Акции обыкновенные
18.43%	Акции привилегированные
0.21%	Денежные средства





**ОПИФА «Альфа-Капитал Предприятия с государственным участием»**



	Цена пая	СЧА	MMVB*
28.08.2008	692.54 р.	45,219,306.73 р.	1,365.29
Август	-17.36% ▼	-14.63% ▼	-8.70% ▼
Два месяца	-26.45% ▼	-38.20% ▼	-22.69% ▼
С даты формирования фонда	-30.75% ▼	322.06% ▲	-18.07% ▼

\*MMVB - Индекс ММВБ

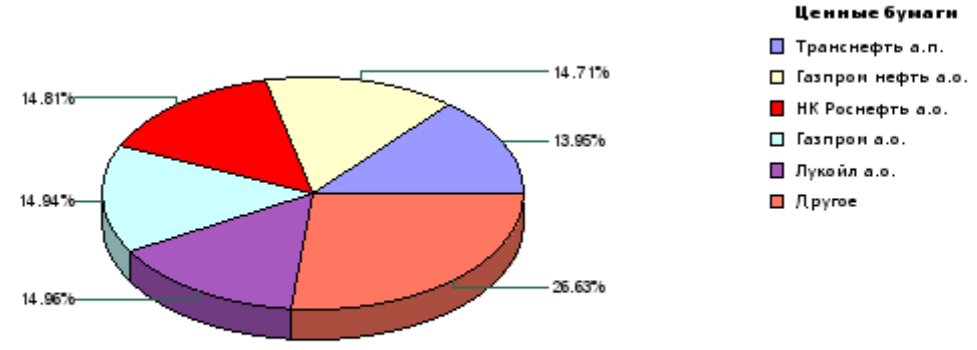
**Инвестиционная цель:**

Получение дохода за счет долгосрочного вложения средств в ценные бумаги перспективных компаний компаний с государственным участием.

**Инвестиционная стратегия:**

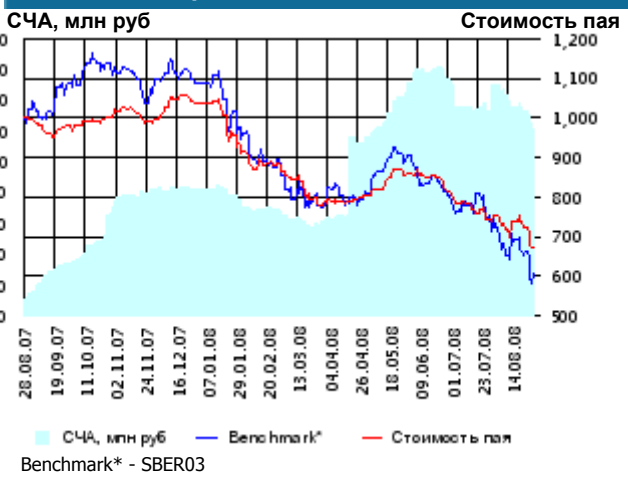
Инвестирование средств в акции компаний, часть акций которых закреплена в государственной собственности. Относительный вес акций, включенных в портфель, определяется потенциалом роста стоимости данных акций.

**Данные по структуре портфеля:** На дату: 22.08.2008



Доля	Тип вложения
85.47%	Акции обыкновенные
13.95%	Акции привилегированные
0.58%	Денежные средства

**ОПИФА «Альфа-Капитал Финансы»**



	Цена пая	СЧА	SBER03*
28.08.2008	673.69 р.	121,815,462.88 р.	57.49
Август	-10.42% ▼	-18.92% ▼	-18.58% ▼
Два месяца	-17.23% ▼	-20.79% ▼	-24.25% ▼
С даты формирования фонда	-32.63% ▼	999.07% ▲	-39.16% ▼

\*SBER03 - Сбербанк акции обыкновенные, 3-ий выпуск

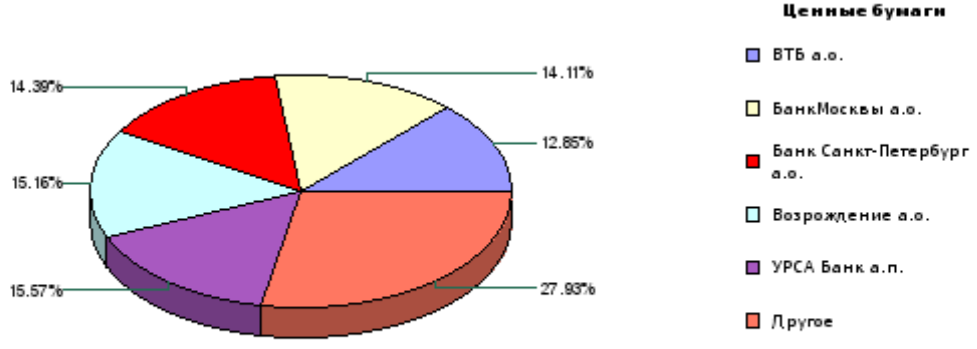
**Инвестиционная цель:**

Долгосрочное инвестирование в акции компаний финансового рынка. Основными драйверами являются рост сбережений населения и потребность в розничных финансовых услугах, ведущие к активному развитию сектора.

**Инвестиционная стратегия:**

Получение дохода за счет долгосрочного вложения средств в ценные бумаги перспективных компаний финансового сектора.

**Данные по структуре портфеля:** На дату: 22.08.2008



Доля	Тип вложения
71.79%	Акции обыкновенные
28.01%	Акции привилегированные
0.20%	Денежные средства

ООО «Управляющая компания «Альфа-Капитал». Лицензия на осуществление деятельности по управлению инвестиционными фондами, паевыми инвестиционными фондами и негосударственными пенсионными фондами № 21-000-1-00028 от 22 сентября 1998 года, выдана ФКЦБ России без ограничения срока действия. Правилами Д.У. паевых инвестиционных фондов под управлением ООО Управляющая компания «Альфа-Капитал» предусмотрены скидки к расчетной стоимости паев при их погашении. Обращаем Ваше внимание, что взимание скидок уменьшает доходность инвестиций в инвестиционные паи фондов. Стоимость инвестиционных паев может увеличиваться и уменьшаться, результаты инвестирования в прошлом не определяют доходы в будущем, государство не гарантирует доходность инвестиций в инвестиционные фонды. Прежде чем приобрести инвестиционный пай, следует внимательно ознакомиться с правилами доверительного управления фондом. Подробная информация о деятельности ООО «Управляющая компания «Альфа-Капитал» и ПИФов, находящихся под ее управлением, включая тексты правил доверительного управления, всех изменений и дополнений к ним, а также сведения о местах приема заявок на приобретение, погашение и обмен инвестиционных паев размещена на сайте ООО «Управляющая компания «Альфа-Капитал»: [www.alfacapital.ru](http://www.alfacapital.ru)