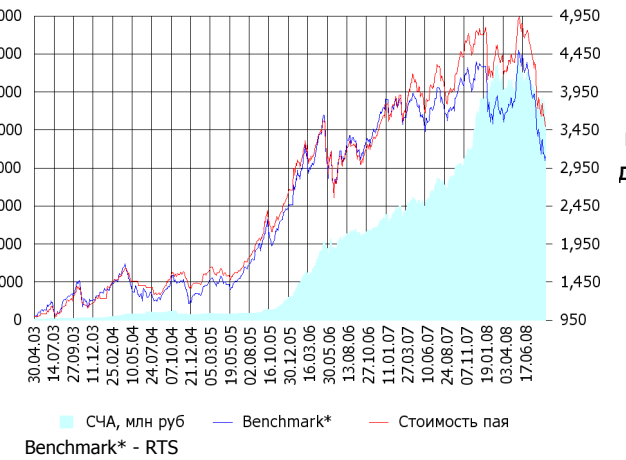


ОПИФА «Альфа-Капитал Акции»

СЧА, млн руб Стоимость пая



	Цена пая	СЧА	RTS*
29.08.2008	3,534.75 р.	5,349,506,773.49 р.	40,408.46
Август	- 9.86% ▼	- 5.23% ▼	- 12.37% ▼
Три месяца	-27.15% ▼	-17.91% ▼	- 30.80% ▼
Шесть месяцев	-20.55% ▼	-17.22% ▼	- 18.43% ▼
Девять месяцев	-22.94% ▼	8.68% ▲	- 25.46% ▼
С начала года	-24.78% ▼	-8.02% ▼	- 28.13% ▼
За год	-11.64% ▼	41.79% ▲	- 17.87% ▼
За три года	75.83% ▲	2,674.09% ▲	58.18% ▲
С даты формирования фонда	253.48% ▲	17,073.38% ▲	207.62% ▲

\*RTS - Индекс РТС, в рублевом выражении

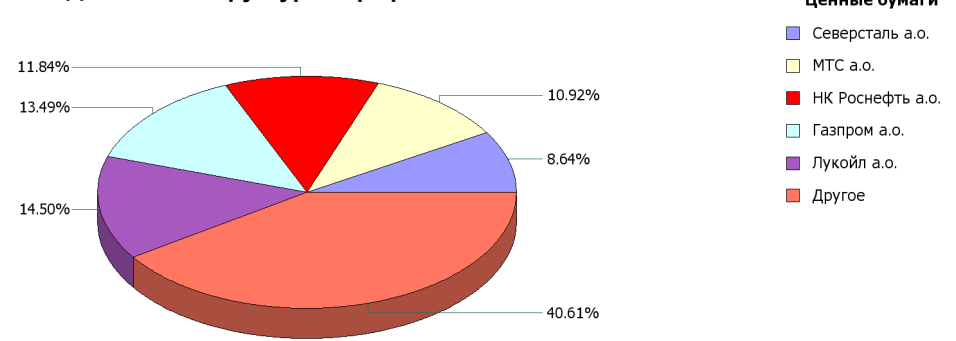
Инвестиционная цель:

Получение максимальной прибыли, сопоставимой с динамикой роста рынка акций.

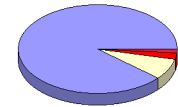
Инвестиционная стратегия:

Инвестирование преимущественно в ликвидные акции ведущих российских компаний, а также акции второго эшелона, имеющие значительный потенциал роста.

Данные по структуре портфеля: На дату: 25.08.2008



Доля	Тип вложения
88.52%	Акции обыкновенные
7.85%	Акции привилегированные
2.34%	Денежные средства
1.29%	Другое



Ценные бумаги

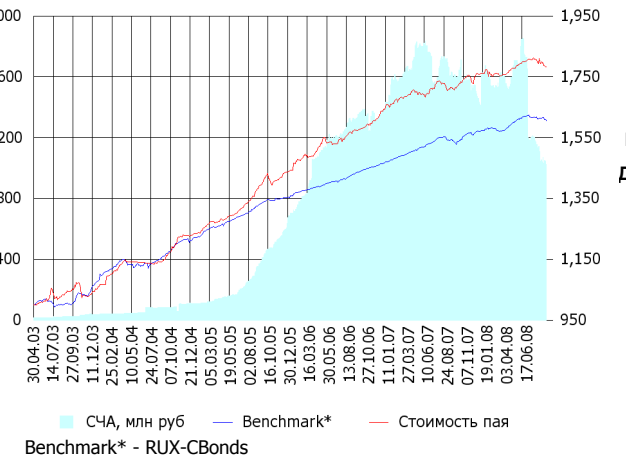
- Северсталь а.о.
- МТС а.о.
- НК Роснефть а.о.
- Газпром а.о.
- Лукойл а.о.
- Другое

Тип вложения

- АО
- АП
- Ден. ср-ва
- Другое

ОПИФО «Альфа-Капитал Облигации Плюс»

СЧА, млн руб Стоимость пая



	Цена пая	СЧА	RUX-CBonds*
29.08.2008	1,786.4 р.	1,044,396,729.09 р.	221.56
Август	- 1.43% ▼	- 11.12% ▼	- 0.48% ▼
Три месяца	-0.68% ▼	-43.76% ▼	- 0.76% ▼
Шесть месяцев	1.64% ▲	-31.96% ▼	2.09% ▲
Девять месяцев	2.10% ▲	-32.52% ▼	2.71% ▲
С начала года	1.35% ▲	-35.73% ▼	2.01% ▲
За год	4.16% ▲	-35.20% ▼	4.14% ▲
За три года	28.69% ▲	183.63% ▲	20.83% ▲
С даты формирования фонда	78.64% ▲	6,616.38% ▲	60.48% ▲

\*RUX-CBonds - Индекс RUX-CBonds

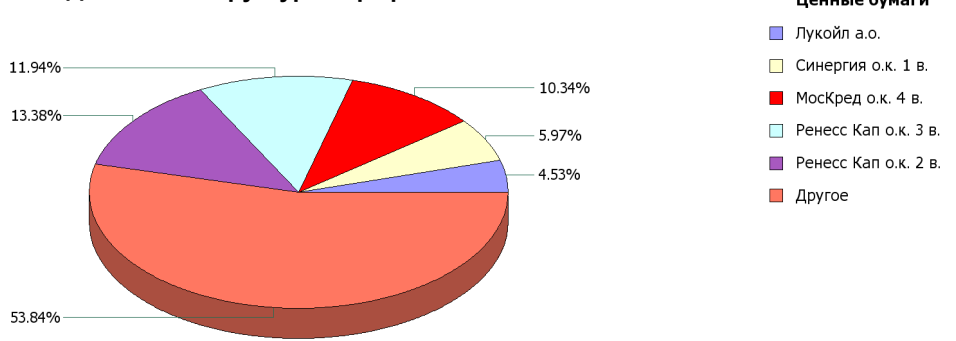
Инвестиционная цель:

Получение стабильного дохода, превышающего доход по банковскому депозиту и сопоставимого с динамикой роста рынка облигаций.

Инвестиционная стратегия:

Инвестиции в государственные, муниципальные и корпоративные облигации. При благоприятной рыночной ситуации добавляются инвестиции в ликвидные акции российских компаний.

Данные по структуре портфеля: На дату: 25.08.2008



Доля	Тип вложения
27.57%	Акции обыкновенные
2.01%	Акции привилегированные
15.62%	Денежные средства
0.49%	Другое
54.32%	Облигации



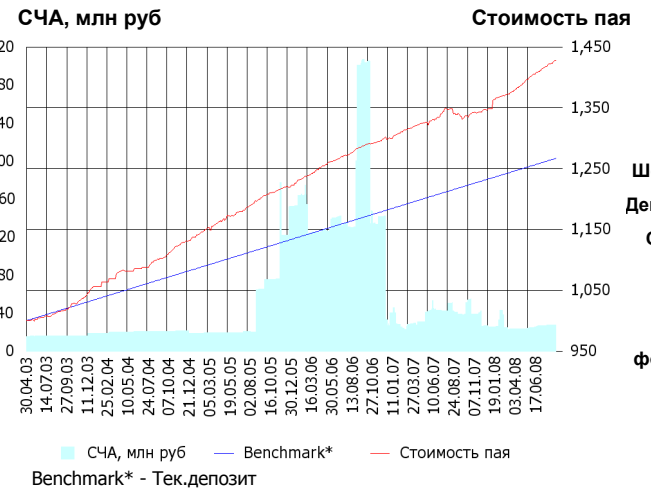
Ценные бумаги

- Лукойл а.о.
- Синергия о.к. 1 в.
- МосКред о.к. 4 в.
- Ренесс Кап о.к. 3 в.
- Ренесс Кап о.к. 2 в.
- Другое

Тип вложения

- Облигации
- АО
- Ден. ср-ва
- АП

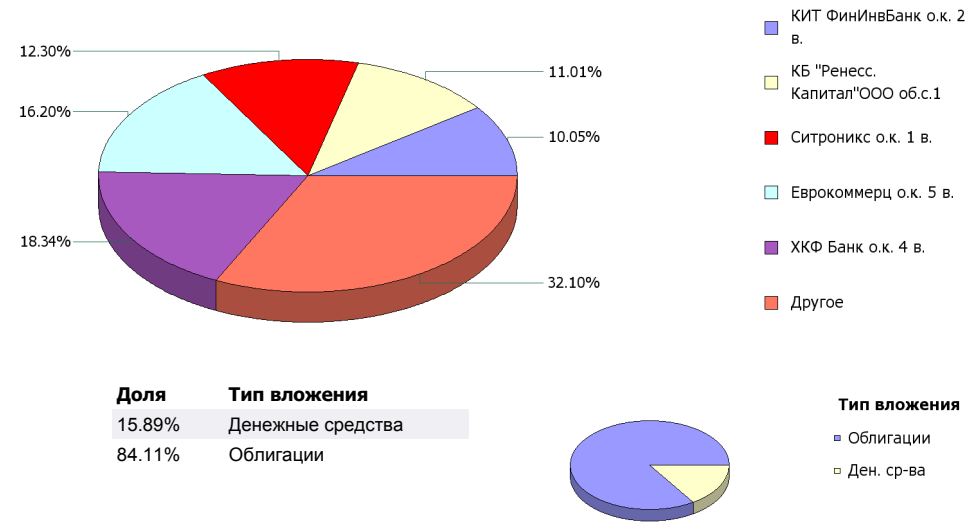
## ОПИФО «Альфа-Капитал Резерв»



	Цена пая	СЧА	Тек.деPOSIT*
29.08.2008	1,427.99 р.	27,576,267.88 р.	1,266.85
Август	0.57% ▲	1.18%	0.31% ▲
Три месяца	1.84% ▲	11.79%	0.97% ▲
Шесть месяцев	4.09% ▲	12.60%	2.00% ▲
Девять месяцев	6.33% ▲	7.00%	3.03% ▲
С начала года	5.89% ▲	9.20%	2.69% ▲
За год	6.65% ▲	-32.15% ▼	4.09% ▲
За три года	19.03% ▲	-57.49% ▼	13.40% ▲
С даты формирования фонда	42.80% ▲	77.34%	26.68% ▲

\*Тек.деPOSIT - Расчетный депозит - 5%

## Данные по структуре портфеля: На дату: 25.08.2008



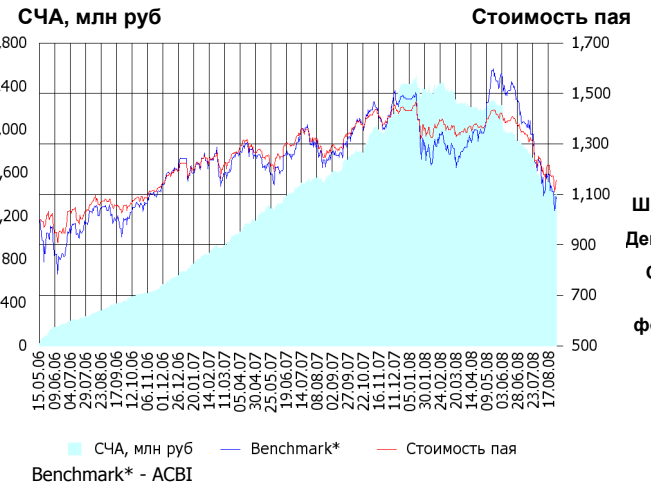
### Инвестиционная стратегия:

Инвестиции в максимально надежные и ликвидные государственные, муниципальные и корпоративные облигации, а также денежные средства.

### Инвестиционная цель:

Получение стабильного дохода, превышающего доход по депозиту до востребования, при минимизации рисков сокращения суммы инвестиций.

## ОПИФ СИ «Альфа-Капитал Сбалансированный»



	Цена пая	СЧА	АСБИ*
29.08.2008	1,155.18 р.	1,411,237,760.52 р.	2,148,713.88
Август	- 7.67% ▼	- 11.22%	- 12.78% ▼
Два месяца	-15.07% ▼	-24.55%	- 23.50% ▼
Три месяца	-18.78% ▼	-36.46%	- 31.33% ▼
Шесть месяцев	-16.02% ▼	-40.88%	- 16.73% ▼
Девять месяцев	-18.04% ▼	-32.13%	- 23.44% ▼
С начала года	-19.31% ▼	-41.61%	- 26.68% ▼
С даты формирования фонда	15.52% ▲	7,142.87%	8.29% ▲

\*АСБИ - Внутренний сбалансированный индекс УК

## Данные по структуре портфеля: На дату: 25.08.2008



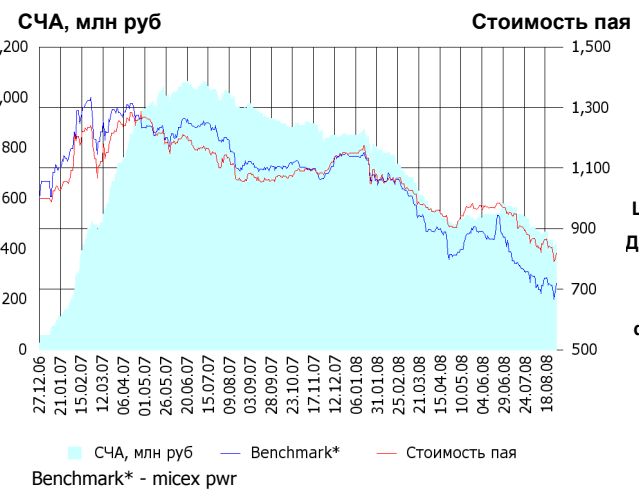
### Инвестиционная стратегия:

Инвестирование в акции-лидеры роста фондового рынка, в акции фундаментально недооцененных компаний и в инструменты с фиксированной доходностью.

### Инвестиционная цель:

Получение долгосрочного прироста стоимости при средней волатильности стоимости пая.

## ОПИФА «Альфа-Капитал Электроэнергетика»



	Цена пая	СЧА	micex prw*
<b>29.08.2008</b>	<b>818.32 р.</b>	<b>422,471,497.15 р.</b>	<b>2,209.41</b>
<b>Август</b>	- 5.57% ▼	- 13.29% ▼	- 3.50% ▼
<b>Два месяца</b>	-13.83% ▼	-25.63% ▼	- 14.35% ▼
<b>Три месяца</b>	-16.09% ▼	-19.94% ▼	- 19.30% ▼
<b>Шесть месяцев</b>	-21.86% ▼	-40.27% ▼	- 30.30% ▼
<b>Девять месяцев</b>	-25.12% ▼	-49.65% ▼	- 33.54% ▼
<b>С начала года</b>	-28.81% ▼	-50.30% ▼	- 36.91% ▼
<b>С даты формирования фонда</b>	-18.17% ▼	1,498.36% ▲	- 28.11% ▼

\*micex prw - Индекс ММВБ Электроэнергетика

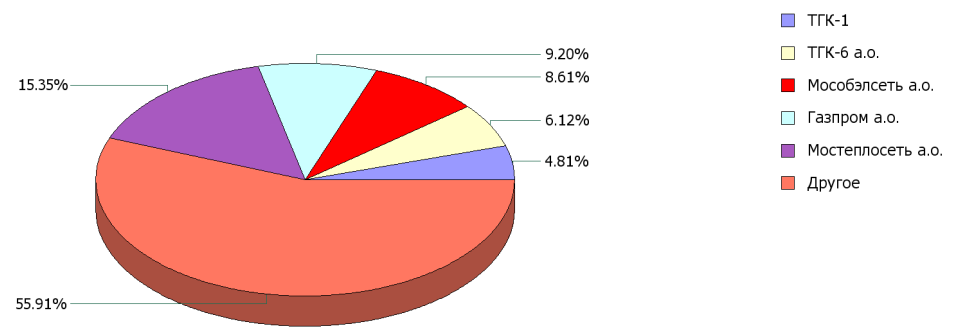
### Инвестиционная цель:

▶ Долгосрочное вложение средств в ценные бумаги недооцененных перспективных компаний электроэнергетической отрасли.

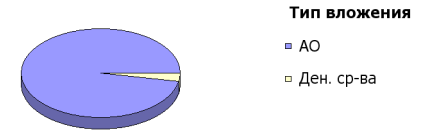
### Инвестиционная стратегия:

▶ Инвестирование в ценные бумаги электроэнергетической отрасли.

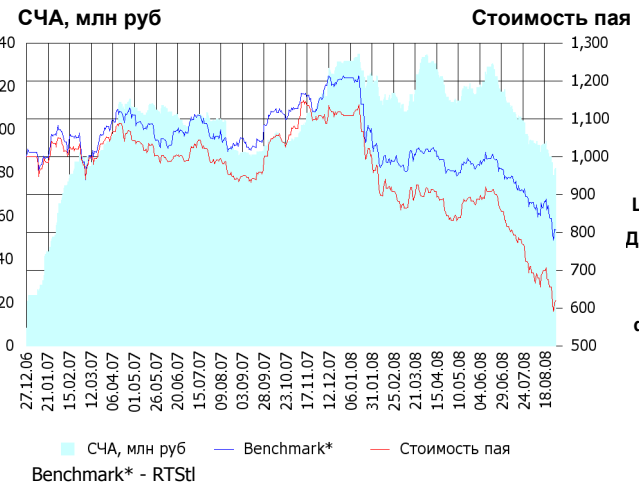
## Данные по структуре портфеля: На дату: 25.08.2008



Доля	Тип вложения
96.88%	Акции обыкновенные
3.12%	Денежные средства



## ОПИФА «Альфа-Капитал Телекоммуникации»



	Цена пая	СЧА	RTSIt*
<b>29.08.2008</b>	<b>619.14 р.</b>	<b>81,956,539.72 р.</b>	<b>5,316.23</b>
<b>Август</b>	- 12.74% ▼	- 13.89% ▼	- 8.17% ▼
<b>Два месяца</b>	-25.63% ▼	-30.93% ▼	- 14.23% ▼
<b>Три месяца</b>	-30.24% ▼	-31.29% ▼	- 17.60% ▼
<b>Шесть месяцев</b>	-29.68% ▼	-27.11% ▼	- 17.49% ▼
<b>Девять месяцев</b>	-44.12% ▼	-28.68% ▼	- 30.16% ▼
<b>С начала года</b>	-44.13% ▼	-37.77% ▼	- 33.23% ▼
<b>С даты формирования фонда</b>	-38.09% ▼	889.83% ▲	- 19.36% ▼

\*RTSIt - Индекс РТС - Телекоммуникации, в рублевом выражении

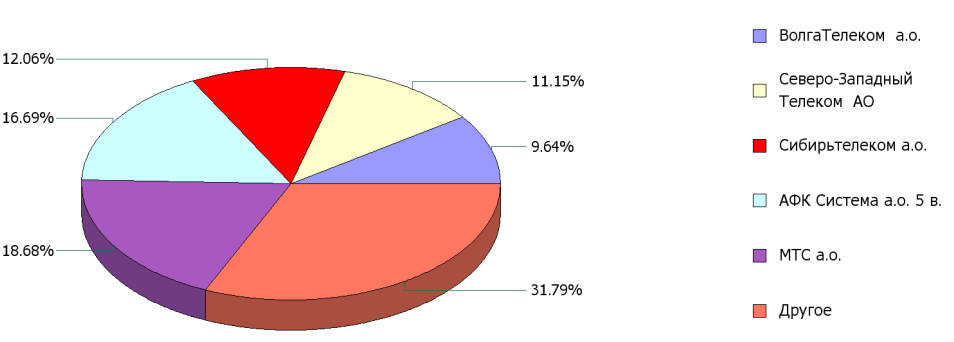
### Инвестиционная цель:

▶ Долгосрочное вложение средств в ценные бумаги недооцененных перспективных компаний телекоммуникационной отрасли.

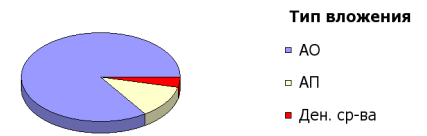
### Инвестиционная стратегия:

▶ Инвестирование в ценные бумаги телекоммуникационной отрасли.

## Данные по структуре портфеля: На дату: 25.08.2008

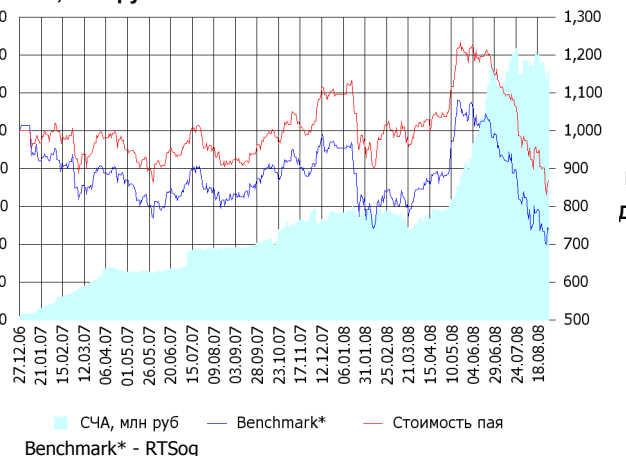


Доля	Тип вложения
84.34%	Акции обыкновенные
11.94%	Акции привилегированные
3.72%	Денежные средства



**ОПИФА «Альфа-Капитал Нефтегаз»**

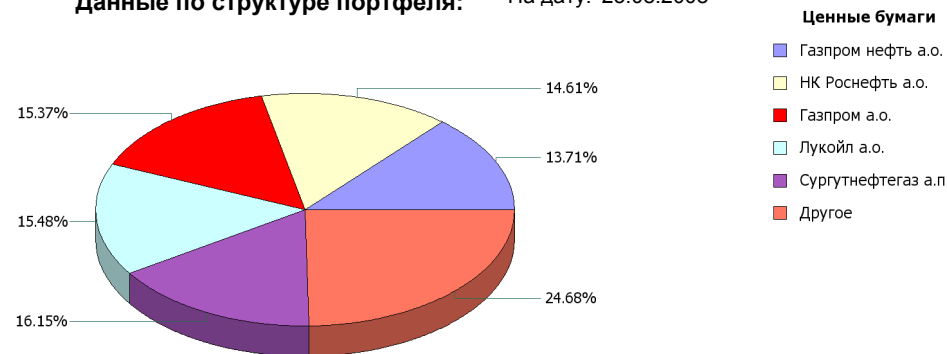
**СЧА, млн руб** **Стоимость пая**



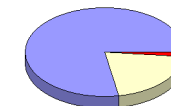
	Цена пая	СЧА	RTSog*
<b>29.08.2008</b>	<b>867.91 р.</b>	<b>263,117,910.76 р.</b>	<b>5,447.07</b>
<b>Август</b>	- 12.02% ▼	- 4.03% ▼	- 11.90% ▼
<b>Два месяца</b>	-23.49% ▼	6.50% ▲	- 22.64% ▼
<b>Три месяца</b>	-28.77% ▼	54.50% ▲	- 31.31% ▼
<b>Шесть месяцев</b>	-13.35% ▼	135.04% ▲	- 9.93% ▼
<b>Девять месяцев</b>	-14.56% ▼	125.57% ▲	- 19.23% ▼
<b>С начала года</b>	-20.77% ▼	133.45% ▲	- 22.66% ▼
<b>С даты формирования фонда</b>	-13.21% ▼	7,096.18% ▲	- 26.19% ▼

\*RTSog - Индекс РТС - Нефть и Газ, в рублевом выражении

**Данные по структуре портфеля:** На дату: 25.08.2008



Доля	Тип вложения
77.69%	Акции обыкновенные
20.77%	Акции привилегированные
1.54%	Денежные средства



**Инвестиционная цель:**

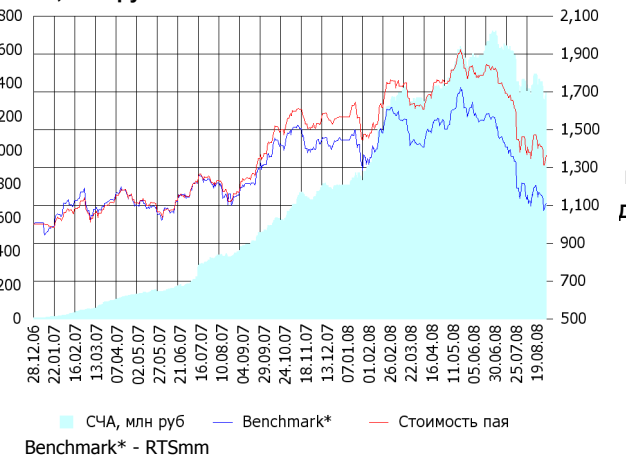
▶ Долгосрочное вложение средств в ценные бумаги недооцененных перспективных компаний нефтегазовой отрасли.

**Инвестиционная стратегия:**

▶ Инвестирование в ценные бумаги нефтегазовой отрасли.

**ОПИФА «Альфа-Капитал Металлургия»**

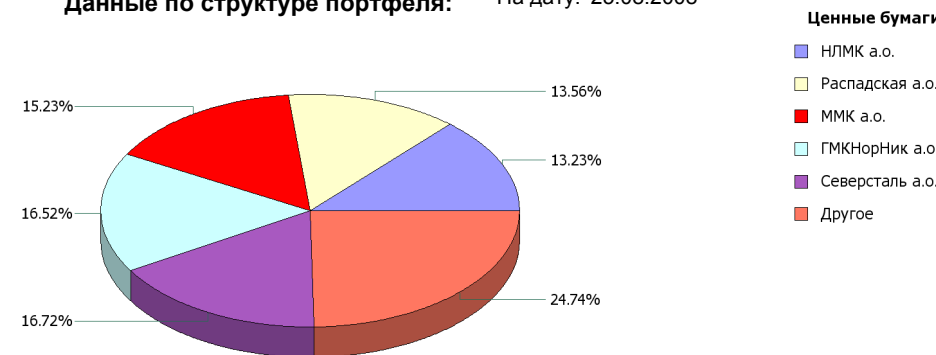
**СЧА, млн руб** **Стоимость пая**



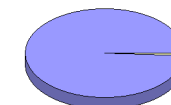
	Цена пая	СЧА	RTSmm*
<b>29.08.2008</b>	<b>1,361.8 р.</b>	<b>1,345,307,945.61 р.</b>	<b>6,801.35</b>
<b>Август</b>	- 6.74% ▼	- 5.32% ▼	- 8.69% ▼
<b>Два месяца</b>	-24.62% ▼	-20.09% ▼	- 26.29% ▼
<b>Три месяца</b>	-25.62% ▼	-13.54% ▼	- 31.38% ▼
<b>Шесть месяцев</b>	-22.53% ▼	2.17% ▲	- 29.95% ▼
<b>Девять месяцев</b>	-11.21% ▼	77.75% ▲	- 23.23% ▼
<b>С начала года</b>	-13.13% ▼	68.89% ▲	- 23.07% ▼
<b>С даты формирования фонда</b>	36.18% ▲	24,594.52% ▲	11.03% ▲

\*RTSmm - Индекс РТС - Металлы и добыча, в рублевом выражении

**Данные по структуре портфеля:** На дату: 25.08.2008



Доля	Тип вложения
99.20%	Акции обыкновенные
0.80%	Денежные средства



**Инвестиционная цель:**

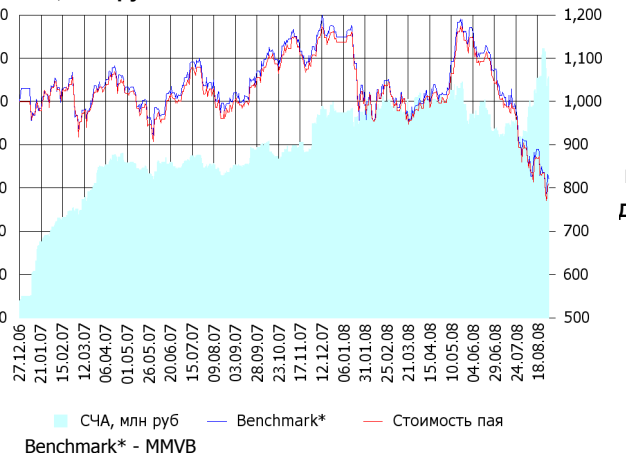
▶ Долгосрочное вложение средств в ценные бумаги недооцененных перспективных компаний металлургической отрасли.

**Инвестиционная стратегия:**

▶ Инвестирование в ценные бумаги металлургической отрасли.

ОИПИФ «Альфа-Капитал Индекс ММВБ»

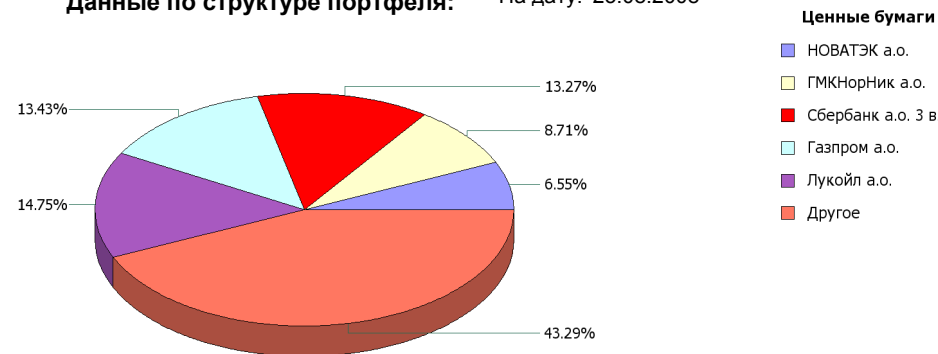
СЧА, млн руб Стоимость пая



	Цена пая	СЧА	ММVB*
29.08.2008	810.02 р.	111,289,012.44 р.	1,348.92
Август	- 10.41% ▼	28.60% ▲	- 9.79% ▼
Два месяца	-21.12% ▼	28.59% ▲	- 20.33% ▼
Три месяца	-29.42% ▼	18.14% ▲	- 29.93% ▼
Шесть месяцев	-19.94% ▼	13.78% ▲	- 18.76% ▼
Девять месяцев	-26.85% ▼	23.81% ▲	- 27.11% ▼
С начала года	-28.76% ▼	17.41% ▲	- 28.59% ▼
С даты формирования фонда	-19.00% ▼	1,311.44% ▲	- 17.89% ▼

\*ММVB - Индекс ММVB

Данные по структуре портфеля: На дату: 25.08.2008



Ценные бумаги

- НОВАТЭК а.о.
- ГМКНорНик а.о.
- Сбербанк а.о. 3 в.
- Газпром а.о.
- Лукойл а.о.
- Другое

Доля	Тип вложения
93.03%	Акции обыкновенные
2.87%	Акции привилегированные
4.11%	Денежные средства

Тип вложения

- АО
- Ден. ср-ва
- АП

Инвестиционная цель:

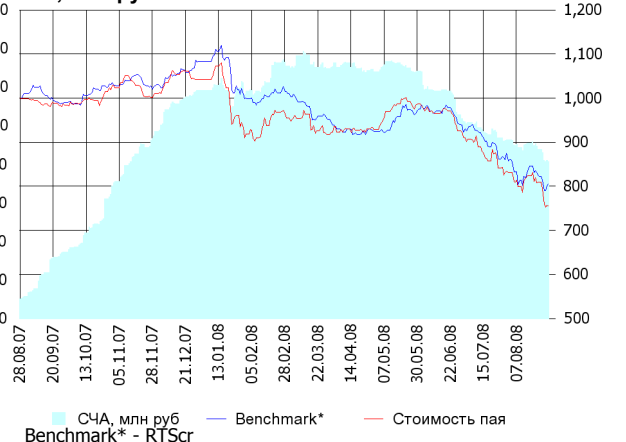
Долгосрочное вложение средств в ценные бумаги формирующие индекс ММVB.

Инвестиционная стратегия:

Основными объектами инвестиций являются ценные бумаги, по которым рассчитывается индекс ММVB, а также денежные средства, включая иностранную валюту, на счетах и во вкладах в кредитных организациях.

ОПИФА «Альфа-Капитал Потребительский сектор»

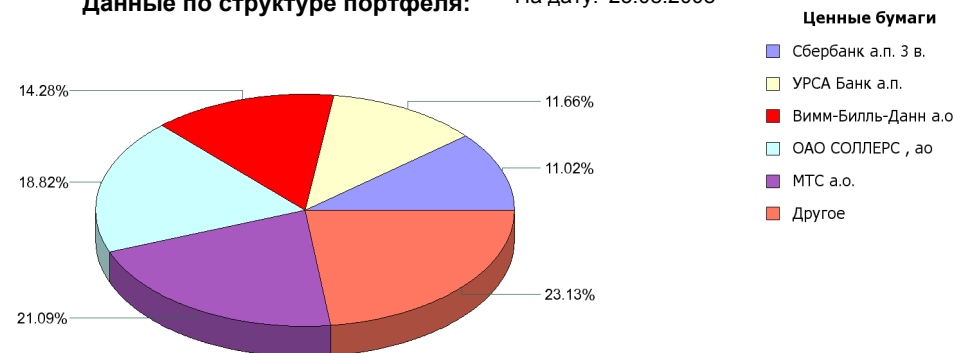
СЧА, млн руб Стоимость пая



	Цена пая	СЧА	RTScr*
29.08.2008	755.81 р.	81,387,590.11 р.	6,741.45
Август	- 9.36% ▼	- 12.18% ▼	- 7.99% ▼
Два месяца	-17.06% ▼	-20.43% ▼	- 12.77% ▼
С даты формирования фонда	-24.42% ▼	703.28% ▲	- 19.55% ▼

\*RTScr - Индекс РТС - Потребительские товары и розничная торговля, в рублевом выражении

Данные по структуре портфеля: На дату: 25.08.2008



Ценные бумаги

- Сбербанк а.п. 3 в.
- УРСА Банк а.п.
- Вимм-Билль-Данн а.о.
- ОАО СОЛЛЕРС, ао
- МТС а.о.
- Другое

Доля	Тип вложения
74.64%	Акции обыкновенные
22.68%	Акции привилегированные
2.68%	Денежные средства

Тип вложения

- АО
- АП
- Ден. ср-ва

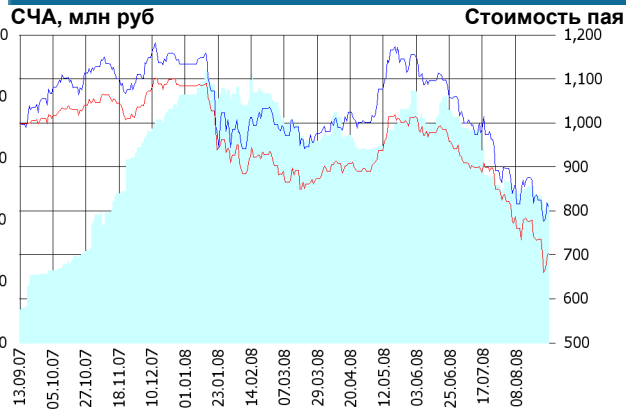
Инвестиционная цель:

Получение дохода за счет долгосрочного вложения средств в ценные бумаги перспективных компаний потребительского сектора. Возможность инвестирования в бизнесы, находящиеся на ранней стадии развития обещает потенциально более высокий рост по сравнению с традиционными отраслями экономики.

Инвестиционная стратегия:

Долгосрочное инвестирование в акции компаний финансового рынка. Основными драйверами являются рост сбережений населения и потребность в розничных финансовых услугах, ведущие к активному развитию сектора.

**ОПИФА «Альфа-Капитал Предприятия с государственным участием»**



	Цена пая	СЧА	ММВВ*
29.08.2008	704.03 р.	45,388,152.31 р.	1,348.92
Август	- 15.99% ▼	- 14.31% ▼	- 9.79% ▼
Два месяца	-24.03% ▼	-36.65% ▼	- 20.33% ▼
С даты формирования фонда	-29.60% ▼	323.64%	- 19.06% ▼

\*ММВВ - Индекс ММВБ

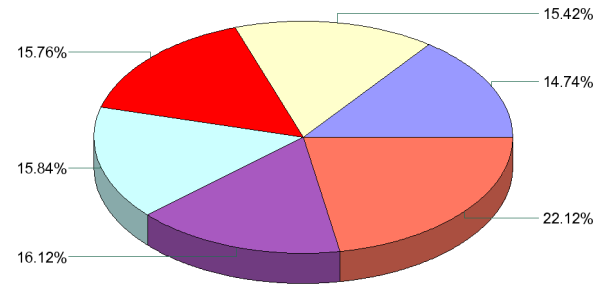
**Инвестиционная цель:**

Получение дохода за счет долгосрочного вложения средств в ценные бумаги перспективных компаний компаний с государственным участием.

**Инвестиционная стратегия:**

Инвестирование средств в акции компаний, часть акций которых закреплена в государственной собственности. Относительный вес акций, включенных в портфель, определяется потенциалом роста стоимости данных акций.

**Данные по структуре портфеля:** На дату: 25.08.2008

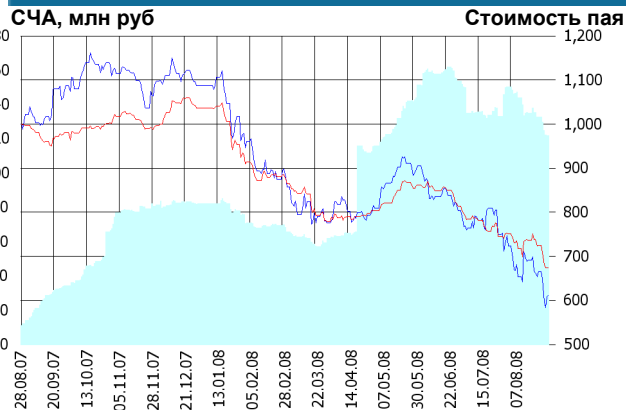


- Ценные бумаги**
- Транснефть а.п.
  - Газпром нефть а.о.
  - НК Роснефть а.о.
  - Газпром а.о.
  - Лукойл а.о.
  - Другое

Доля	Тип вложения
84.93%	Акции обыкновенные
14.74%	Акции привилегированные
0.33%	Денежные средства

- Тип вложения**
- АО
  - АП
  - Ден. ср-ва

**ОПИФА «Альфа-Капитал Финансы»**



	Цена пая	СЧА	SBER03*
29.08.2008	673.84 р.	121,768,027.28 р.	57.72
Август	- 10.40% ▼	- 18.95% ▼	- 18.26% ▼
Два месяца	-15.39% ▼	-19.01% ▼	- 20.34% ▼
С даты формирования фонда	-32.62% ▼	998.64%	- 38.91% ▼

\*SBER03 - Сбербанк акции обыкновенные, 3-ий выпуск

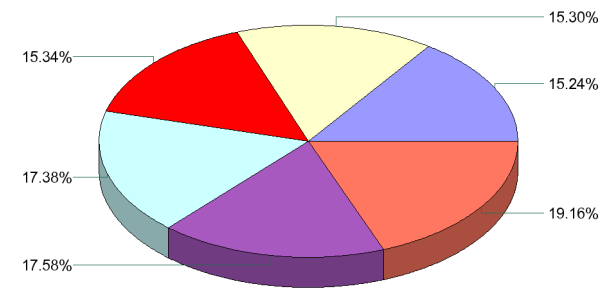
**Инвестиционная цель:**

Долгосрочное инвестирование в акции компаний финансового рынка. Основными драйверами являются рост сбережений населения и потребность в розничных финансовых услугах, ведущие к активному развитию сектора.

**Инвестиционная стратегия:**

Получение дохода за счет долгосрочного вложения средств в ценные бумаги перспективных компаний финансового сектора.

**Данные по структуре портфеля:** На дату: 25.08.2008



- Ценные бумаги**
- ВТБ а.о.
  - Сбербанк а.п. 3 в.
  - Другое
  - БанкМосквы а.о.
  - Возрождение а.о.
  - УРСА Банк а.п.

Доля	Тип вложения
65.36%	Акции обыкновенные
34.46%	Акции привилегированные
0.18%	Денежные средства

- Тип вложения**
- АО
  - АП
  - Ден. ср-ва



ООО «Управляющая компания «Альфа-Капитал». Лицензия на осуществление деятельности по управлению инвестиционными фондами, паевыми инвестиционными фондами и негосударственными пенсионными фондами № 21-000-1-00028 от 22 сентября 1998 года, выдана ФКЦБ России без ограничения срока действия. Правилами Д.У. паевых инвестиционных фондов под управлением ООО Управляющая компания «Альфа-Капитал» предусмотрены скидки к расчетной стоимости паев при их погашении. Обращаем Ваше внимание, что взимание скидок уменьшает доходность инвестиций в инвестиционные паи фондов. Стоимость инвестиционных паев может увеличиваться и уменьшаться, результаты инвестирования в прошлом не определяют доходы в будущем, государство не гарантирует доходность инвестиций в инвестиционные фонды. Прежде чем приобрести инвестиционный пай, следует внимательно ознакомиться с правилами доверительного управления фондом. Подробная информация о деятельности ООО «Управляющая компания «Альфа-Капитал» и ПИФов, находящихся под ее управлением, включая тексты правил доверительного управления, всех изменений и дополнений к ним, а также сведения о местах приема заявок на приобретение, погашение и обмен инвестиционных паев размещена на сайте ООО «Управляющая компания «Альфа-Капитал»: [www.alfacapital.ru](http://www.alfacapital.ru)