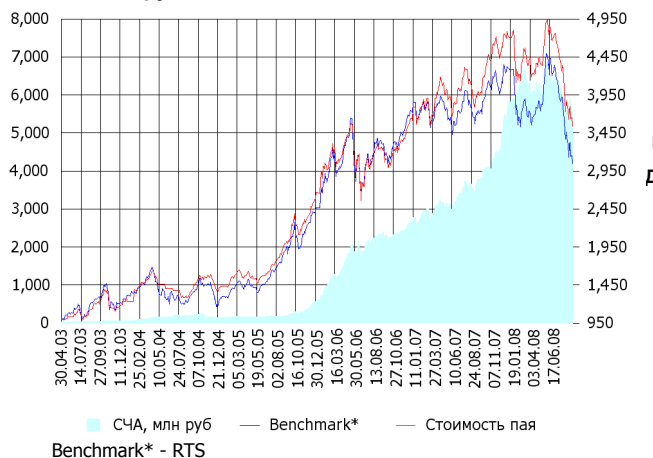


ОПИФА «Альфа-Капитал Акции»

СЧА, млн руб Стоимость пая



	Цена пая	СЧА	RTS*
27.08.2008	3,383.31 р.	5,133,552,975.35 р.	39,059.33
Август	-13.72% ▼	-9.06% ▼	-15.29% ▼
Три месяца	-28.05% ▼	-18.61% ▼	-30.81% ▼
Шесть месяцев	-25.05% ▼	-22.15% ▼	-22.45% ▼
Девять месяцев	-24.57% ▼	8.81% ▲	-25.90% ▼
С начала года	-28.01% ▼	-11.73% ▼	-30.53% ▼
За год	-13.28% ▼	40.40% ▲	-18.89% ▼
За три года	69.86% ▲	2,627.94% ▲	57.26% ▲
С даты формирования фонда	238.33% ▲	16,380.11% ▲	197.35% ▲

*RTS - Индекс РТС, в рублевом выражении

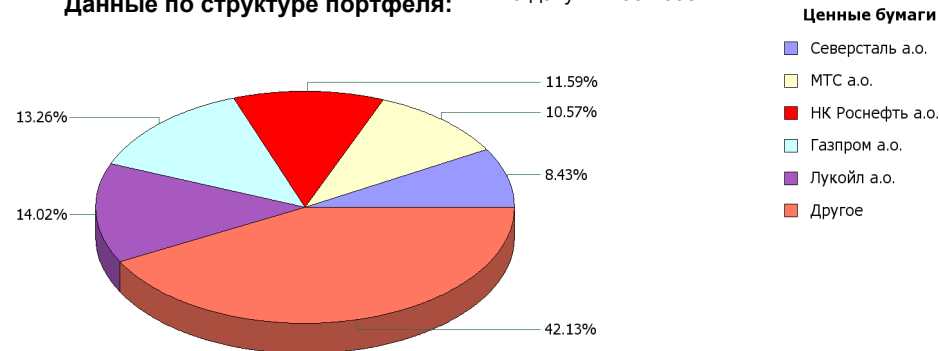
Инвестиционная цель:

Получение максимальной прибыли, сопоставимой с динамикой роста рынка акций.

Инвестиционная стратегия:

Инвестирование преимущественно в ликвидные акции ведущих российских компаний, а также акции второго эшелона, имеющие значительный потенциал роста.

Данные по структуре портфеля: На дату: 21.08.2008



Доля	Тип вложения
89.45%	Акции обыкновенные
7.59%	Акции привилегированные
2.27%	Денежные средства
0.69%	Другое

Ценные бумаги

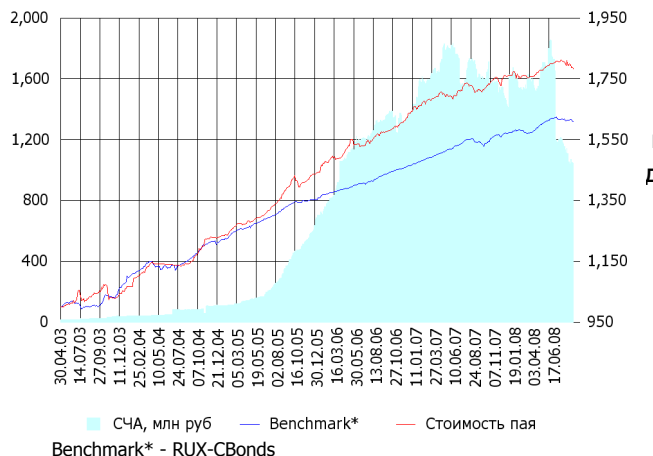
- Северсталь а.о.
- МТС а.о.
- НК Роснефть а.о.
- Газпром а.о.
- Лукойл а.о.
- Другое

Тип вложения

- АО
- АП
- Ден. ср-ва
- Другое

ОПИФО «Альфа-Капитал Облигации Плюс»

СЧА, млн руб Стоимость пая



	Цена пая	СЧА	RUX-CBonds*
27.08.2008	1,775.38 р.	1,021,355,051.47 р.	222.04
Август	-2.04% ▼	-13.08% ▼	-0.26% ▼
Три месяца	-1.07% ▼	-44.57% ▼	-0.44% ▼
Шесть месяцев	0.95% ▲	-33.41% ▼	2.32% ▲
Девять месяцев	2.82% ▲	-33.84% ▼	3.12% ▲
С начала года	0.73% ▲	-37.15% ▼	2.23% ▲
За год	3.90% ▲	-37.58% ▼	4.39% ▲
За три года	28.54% ▲	189.24% ▲	21.41% ▲
С даты формирования фонда	77.54% ▲	6,468.20% ▲	60.83% ▲

*RUX-CBonds - Индекс RUX-CBonds

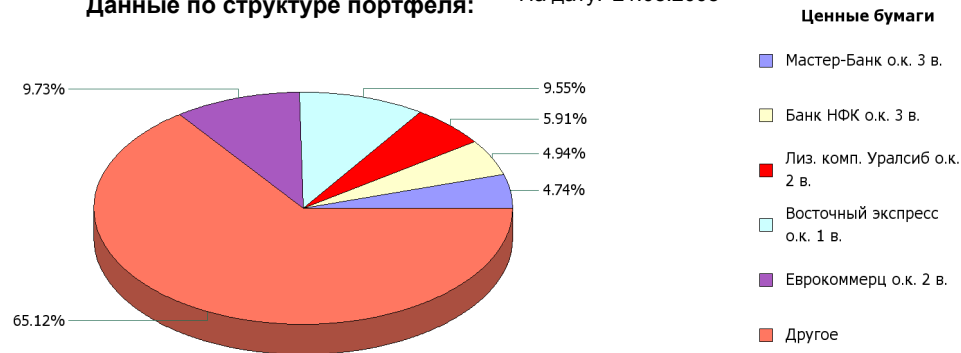
Инвестиционная цель:

Получение стабильного дохода, превышающего доход по банковскому депозиту и сопоставимого с динамикой роста рынка облигаций.

Инвестиционная стратегия:

Инвестиции в государственные, муниципальные и корпоративные облигации. При благоприятной рыночной ситуации добавляются инвестиции в ликвидные акции российских компаний.

Данные по структуре портфеля: На дату: 21.08.2008



Доля	Тип вложения
9.15%	Акции обыкновенные
0.65%	Акции привилегированные
12.04%	Денежные средства
78.15%	Облигации

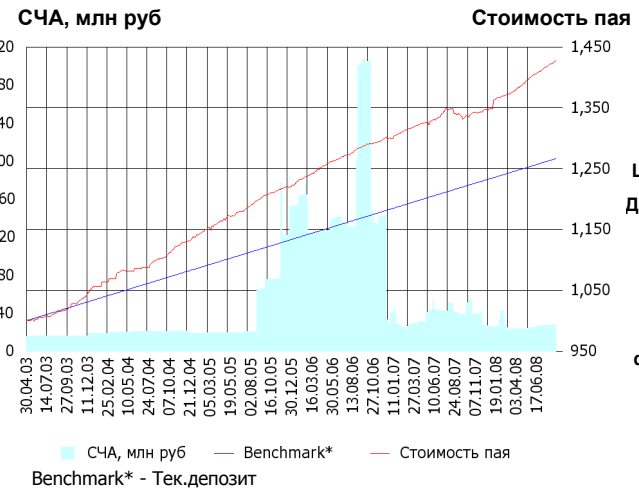
Ценные бумаги

- Мастер-Банк о.к. 3 в.
- Банк НФК о.к. 3 в.
- Лиз. комп. Уралсиб о.к. 2 в.
- Восточный экспресс о.к. 1 в.
- Еврокоммерц о.к. 2 в.
- Другое

Тип вложения

- Облигации
- Ден. ср-ва
- АО
- АП

ОПИФО «Альфа-Капитал Резерв»



	Цена пая	СЧА	Тек.депозит*
27.08.2008	1,427.61 р.	27,568,770.94 р.	1,266.58
Август	0.54% ▲	1.16%	0.29% ▲
Три месяца	1.90% ▲	11.86%	0.99% ▲
Шесть месяцев	4.07% ▲	12.60%	2.00% ▲
Девять месяцев	6.26% ▲	-34.45%	3.04% ▲
С начала года	5.86% ▲	9.17%	2.66% ▲
За год	6.59% ▲	-32.19%	4.11% ▲
За три года	19.19% ▲	-57.43%	13.43% ▲
С даты формирования фонда	42.76% ▲	77.29%	26.66% ▲

*Тек.депозит - Расчетный депозит - 5%

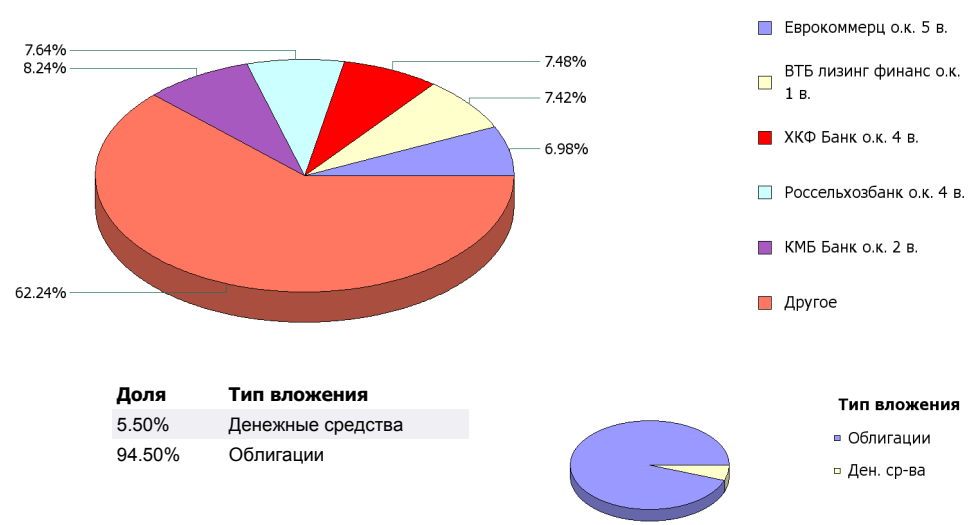
Инвестиционная стратегия:

Инвестиции в максимально надежные и ликвидные государственные, муниципальные и корпоративные облигации, а также денежные средства.

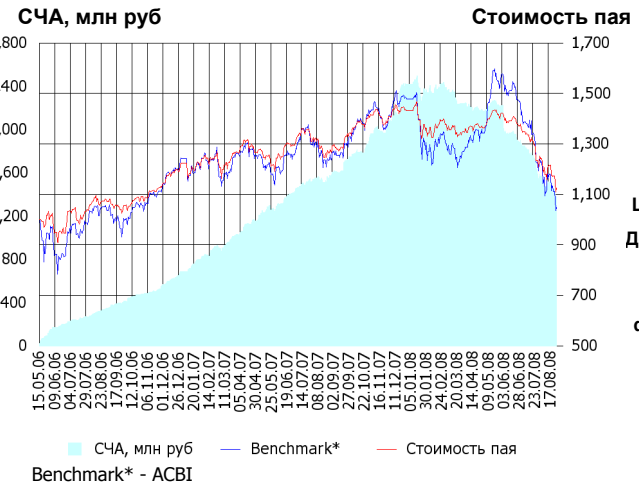
Инвестиционная цель:

Получение стабильного дохода, превышающего доход по депозиту до востребования, при минимизации рисков сокращения суммы инвестиций.

Данные по структуре портфеля: На дату: 21.08.2008



ОПИФ СИ «Альфа-Капитал Сбалансированный»



	Цена пая	СЧА	АСБИ*
27.08.2008	1,123.77 р.	1,382,319,016.04 р.	2,081,461.47
Август	- 10.18% ▼	- 13.04%	- 15.51% ▼
Два месяца	-18.10% ▼	-26.74%	- 28.58% ▼
Три месяца	-19.71% ▼	-36.96%	- 31.11% ▼
Шесть месяцев	-18.88% ▼	-42.63%	- 20.65% ▼
Девять месяцев	-18.77% ▼	-31.90%	- 23.59% ▼
С начала года	-21.50% ▼	-42.81%	- 28.98% ▼
С даты формирования фонда	12.38% ▲	6,994.45%	4.90% ▲

*АСБИ - Внутренний сбалансированный индекс УК

Инвестиционная стратегия:

Инвестирование в акции-лидеры роста фондового рынка, в акции фундаментально недооцененных компаний и в инструменты с фиксированной доходностью.

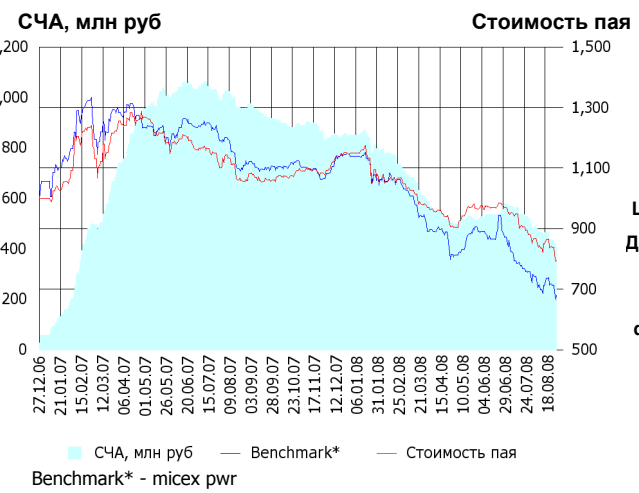
Инвестиционная цель:

Получение долгосрочного прироста стоимости при средней волатильности стоимости пая.

Данные по структуре портфеля: На дату: 21.08.2008



ОПИФА «Альфа-Капитал Электроэнергетика»



	Цена пая	СЧА	micex prw*
27.08.2008	794.24 р.	410,532,878.59 р.	2,084.45
Август	- 8.35% ▼	- 15.74% ▼	- 8.96% ▼
Два месяца	-18.07% ▼	-29.19% ▼	- 22.30% ▼
Три месяца	-17.81% ▼	-21.15% ▼	- 23.88% ▼
Шесть месяцев	-24.31% ▼	-42.29% ▼	- 34.77% ▼
Девять месяцев	-26.24% ▼	-50.33% ▼	- 36.36% ▼
С начала года	-30.90% ▼	-51.70% ▼	- 40.48% ▼
С даты формирования фонда	-20.58% ▼	1,453.19% ▲	- 32.18% ▼

*micex prw - Индекс ММВБ Электроэнергетика

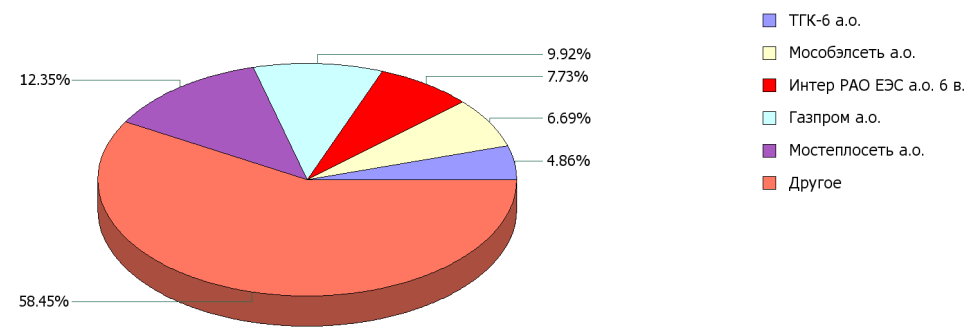
Инвестиционная цель:

▶ Долгосрочное вложение средств в ценные бумаги недооцененных перспективных компаний электроэнергетической отрасли.

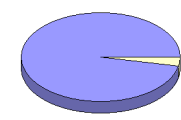
Инвестиционная стратегия:

▶ Инвестирование в ценные бумаги электроэнергетической отрасли.

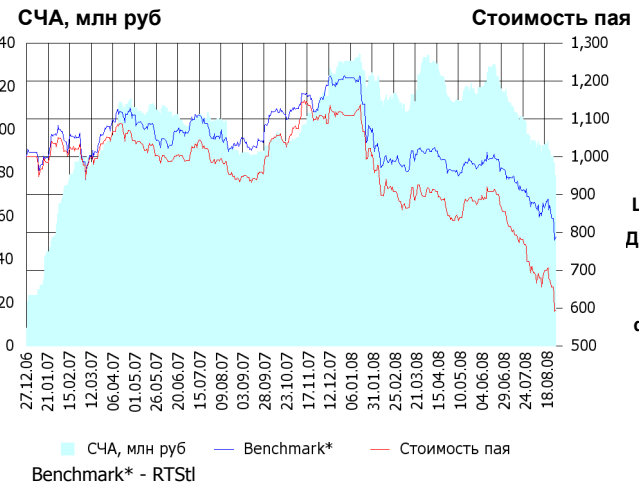
Данные по структуре портфеля: На дату: 21.08.2008



Доля	Тип вложения
96.55%	Акции обыкновенные
3.45%	Денежные средства



ОПИФА «Альфа-Капитал Телекоммуникации»



	Цена пая	СЧА	RTSIt*
27.08.2008	594.97 р.	78,762,375.75 р.	5,195.78
Август	- 16.14% ▼	- 17.25% ▼	- 10.25% ▼
Два месяца	-30.41% ▼	-32.93% ▼	- 18.36% ▼
Три месяца	-31.78% ▼	-32.27% ▼	- 18.55% ▼
Шесть месяцев	-32.84% ▼	-31.01% ▼	- 20.25% ▼
Девять месяцев	-45.89% ▼	-29.55% ▼	- 30.70% ▼
С начала года	-46.31% ▼	-40.19% ▼	- 34.74% ▼
С даты формирования фонда	-40.50% ▼	851.25% ▲	- 21.19% ▼

*RTSIt - Индекс РТС - Телекоммуникации, в рублевом выражении

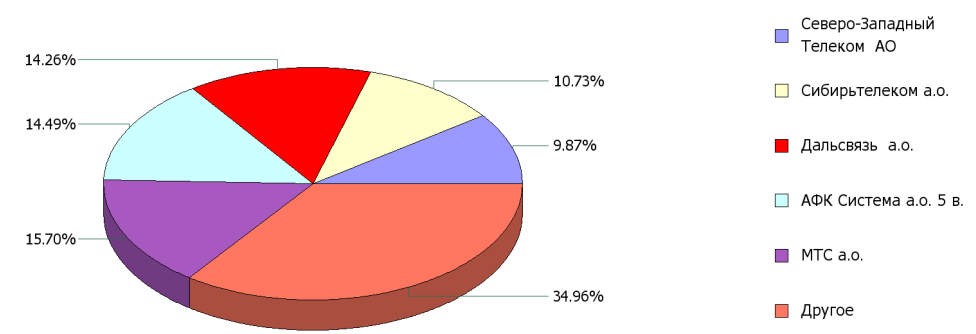
Инвестиционная цель:

▶ Долгосрочное вложение средств в ценные бумаги недооцененных перспективных компаний телекоммуникационной отрасли.

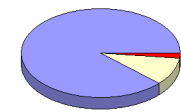
Инвестиционная стратегия:

▶ Инвестирование в ценные бумаги телекоммуникационной отрасли.

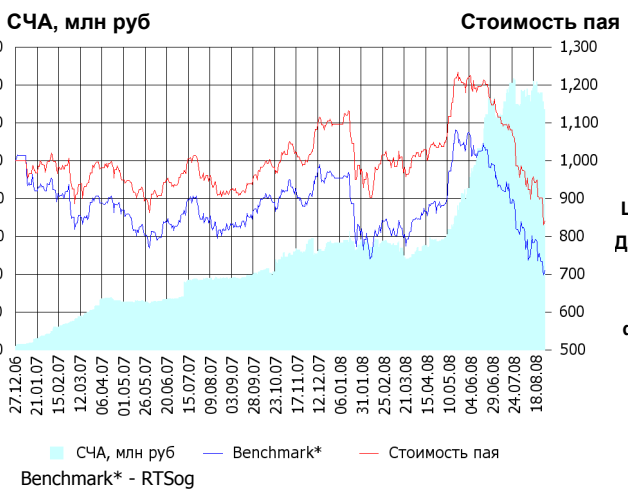
Данные по структуре портфеля: На дату: 21.08.2008



Доля	Тип вложения
88.17%	Акции обыкновенные
10.00%	Акции привилегированные
1.83%	Денежные средства



ОПИФА «Альфа-Капитал Нефтегаз»



	Цена пая	СЧА	RTSog*
27.08.2008	840.78 р.	254,055,519.02 р.	5,240.77
Август	-14.77% ▼	-7.33% ▼	-15.23% ▼
Два месяца	-26.70% ▼	-2.96% ▼	-28.27% ▼
Три месяца	-28.73% ▼	59.81% ▲	-30.94% ▼
Шесть месяцев	-16.22% ▼	124.41% ▲	-14.71% ▼
Девять месяцев	-15.56% ▼	127.82% ▲	-20.14% ▼
С начала года	-23.25% ▼	125.41% ▲	-25.59% ▼
С даты формирования фонда	-15.92% ▼	6,848.32% ▲	-28.99% ▼

*RTSog - Индекс РТС - Нефть и Газ, в рублевом выражении

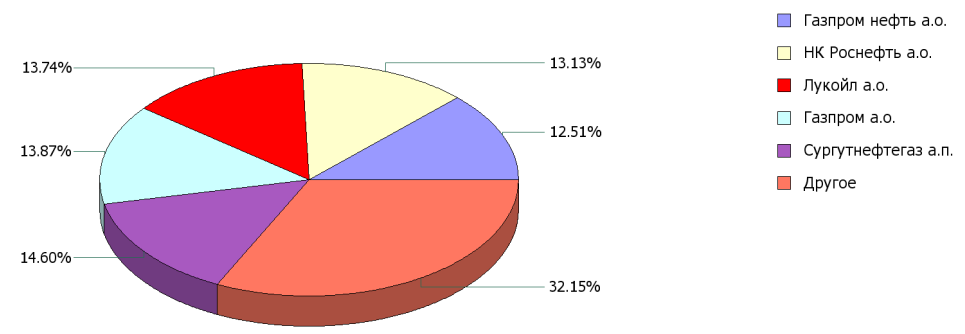
Инвестиционная стратегия:

▶ Инвестирование в ценные бумаги нефтегазовой отрасли.

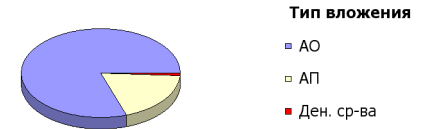
Инвестиционная цель:

▶ Долгосрочное вложение средств в ценные бумаги недооцененных перспективных компаний нефтегазовой отрасли.

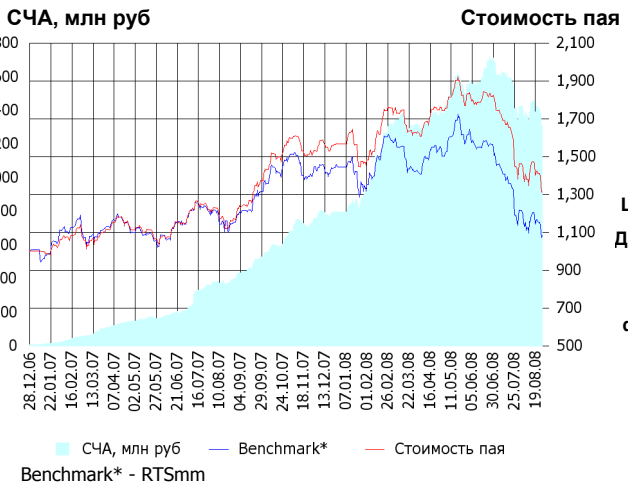
Данные по структуре портфеля: На дату: 21.08.2008



Доля	Тип вложения
80.37%	Акции обыкновенные
18.73%	Акции привилегированные
0.90%	Денежные средства



ОПИФА «Альфа-Капитал Металлургия»



	Цена пая	СЧА	RTSmm*
27.08.2008	1,313.7 р.	1,304,151,521.67 р.	6,634.47
Август	-10.04% ▼	-8.22% ▼	-10.93% ▼
Два месяца	-27.75% ▼	-23.43% ▼	-30.68% ▼
Три месяца	-25.79% ▼	-13.00% ▼	-31.11% ▼
Шесть месяцев	-25.35% ▼	-1.31% ▼	-32.19% ▼
Девять месяцев	-12.73% ▼	79.90% ▲	-22.35% ▼
С начала года	-16.19% ▼	63.72% ▲	-24.96% ▼
С даты формирования фонда	31.37% ▲	23,839.05% ▲	8.31% ▲

*RTSmm - Индекс РТС - Металлы и добыча, в рублевом выражении

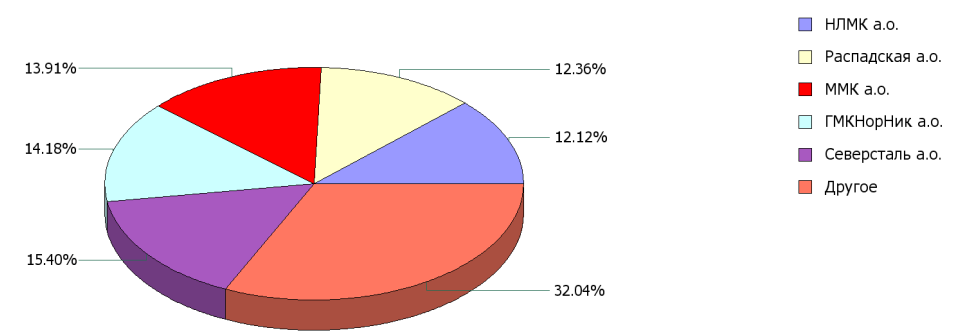
Инвестиционная стратегия:

▶ Инвестирование в ценные бумаги металлургической отрасли.

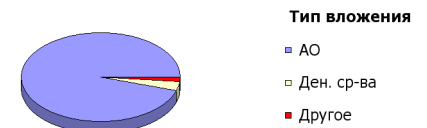
Инвестиционная цель:

▶ Долгосрочное вложение средств в ценные бумаги недооцененных перспективных компаний металлургической отрасли.

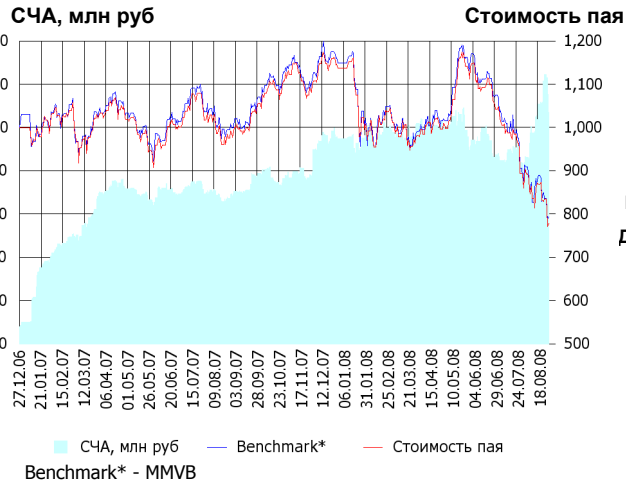
Данные по структуре портфеля: На дату: 21.08.2008



Доля	Тип вложения
95.04%	Акции обыкновенные
3.21%	Денежные средства
1.75%	Другое



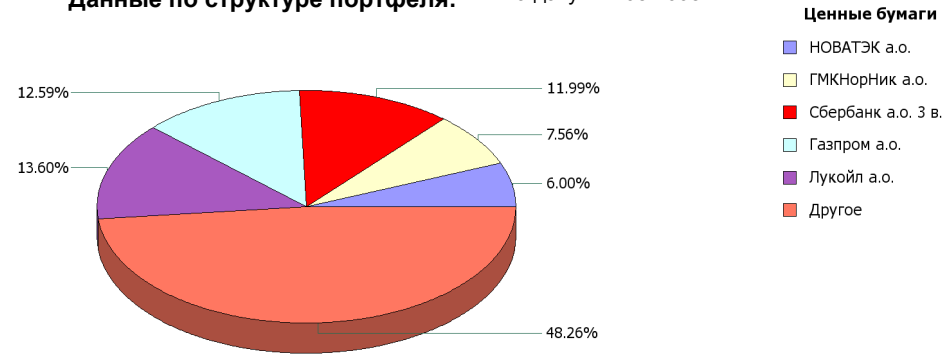
ОИПИФ «Альфа-Капитал Индекс ММВБ»



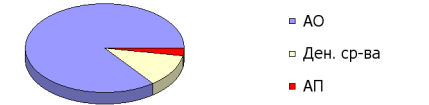
	Цена пая	СЧА	ММVB*
27.08.2008	778.91 р.	107,018,421.31 р.	1,302.58
Август	- 13.85% ▼	23.66% ▲	- 12.89% ▼
Два месяца	-25.30% ▼	22.27% ▲	- 26.24% ▼
Три месяца	-29.95% ▼	19.78% ▲	- 30.39% ▼
Шесть месяцев	-23.90% ▼	8.17% ▲	- 22.90% ▼
Девять месяцев	-27.95% ▼	37.84% ▲	- 28.16% ▼
С начала года	-31.50% ▼	12.90% ▲	- 31.04% ▼
С даты формирования фонда	-22.11% ▼	1,257.28% ▲	- 20.72% ▼

*ММVB - Индекс ММВБ

Данные по структуре портфеля: На дату: 21.08.2008



Доля	Тип вложения
85.33%	Акции обыкновенные
2.67%	Акции привилегированные
11.99%	Денежные средства



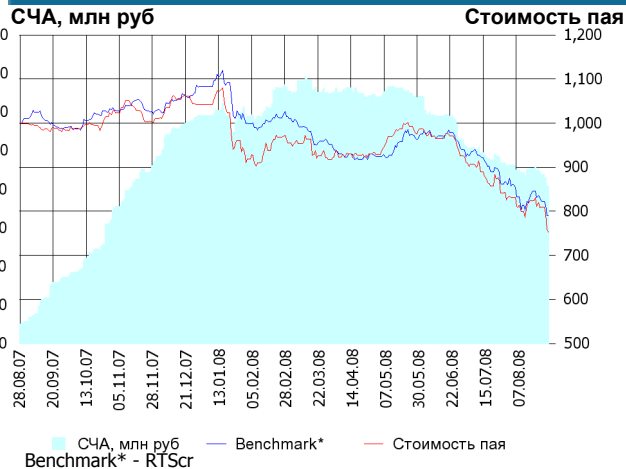
Инвестиционная стратегия:

Основными объектами инвестиций являются ценные бумаги, по которым рассчитывается индекс ММВБ, а также денежные средства, включая иностранную валюту, на счетах и во вкладах в кредитных организациях.

Инвестиционная цель:

Долгосрочное вложение средств в ценные бумаги формирующие индекс ММВБ.

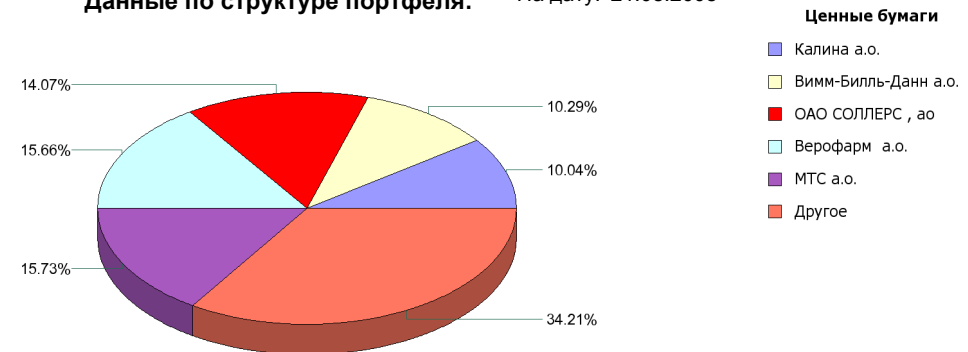
ОПИФА «Альфа-Капитал Потребительский сектор»



	Цена пая	СЧА	RTScr*
27.08.2008	752.15 р.	81,395,819.34 р.	6,629.55
Август	- 9.80% ▼	- 12.17% ▼	- 9.52% ▼
Два месяца	-18.78% ▼	-22.93% ▼	- 15.90% ▼
С даты формирования фонда	-24.79% ▼	703.36% ▲	- 20.89% ▼

*RTScr - Индекс РТС - Потребительские товары и розничная торговля, в рублевом выражении

Данные по структуре портфеля: На дату: 21.08.2008



Доля	Тип вложения
81.36%	Акции обыкновенные
18.43%	Акции привилегированные
0.21%	Денежные средства



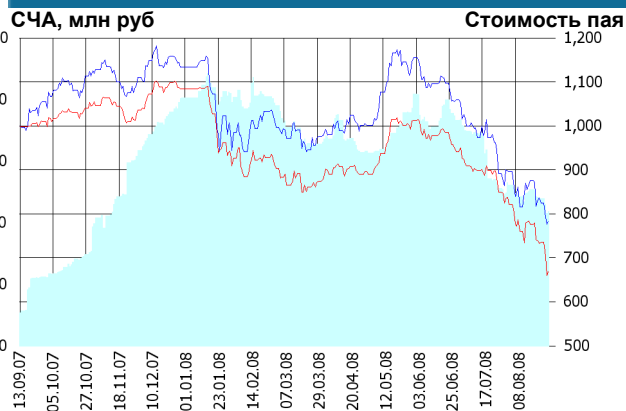
Инвестиционная стратегия:

Долгосрочное инвестирование в акции компаний финансового рынка. Основными драйверами являются рост сбережений населения и потребность в розничных финансовых услугах, ведущие к активному развитию сектора.

Инвестиционная цель:

Получение дохода за счет долгосрочного вложения средств в ценные бумаги перспективных компаний потребительского сектора. Возможность инвестирования в бизнесы, находящиеся на ранней стадии развития обещает потенциально более высокий рост по сравнению с традиционными отраслями экономики.

ОПИФА «Альфа-Капитал Предприятия с государственным участием»



	Цена пая	СЧА	ММВВ*
27.08.2008	669.06 р.	43,697,686.94 р.	1,302.58
Август	- 20.16% ▼	- 17.50% ▼	- 12.89% ▼
Два месяца	-28.94% ▼	-40.28% ▼	- 26.24% ▼
С даты формирования фонда	-33.09% ▼	307.86% ▲	- 21.84% ▼

*ММВВ - Индекс ММВБ

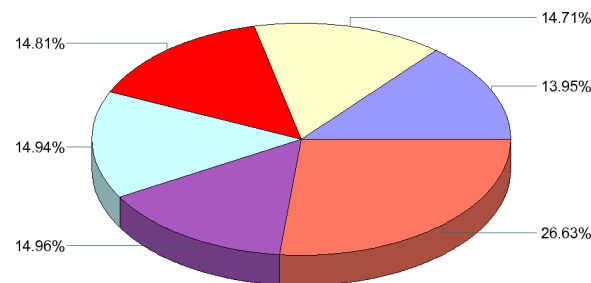
Инвестиционная цель:

Получение дохода за счет долгосрочного вложения средств в ценные бумаги перспективных компаний компаний с государственным участием.

Инвестиционная стратегия:

Инвестирование средств в акции компаний, часть акций которых закреплена в государственной собственности. Относительный вес акций, включенных в портфель, определяется потенциалом роста стоимости данных акций.

Данные по структуре портфеля: На дату: 21.08.2008



Ценные бумаги

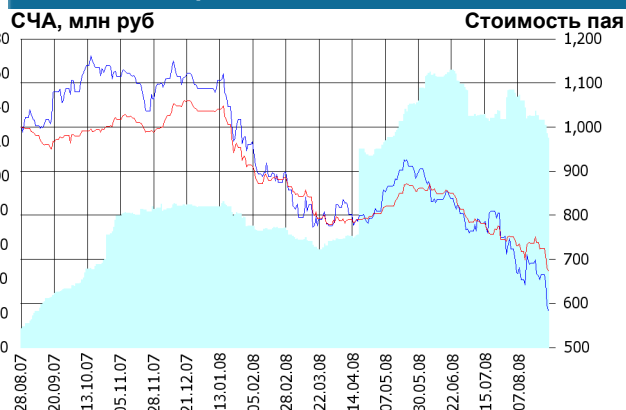
- Транснефть а.п.
- Газпром нефть а.о.
- НК Роснефть а.о.
- Газпром а.о.
- Лукойл а.о.
- Другое

Доля	Тип вложения
85.47%	Акции обыкновенные
13.95%	Акции привилегированные
0.58%	Денежные средства

Тип вложения

- АО
- АП
- Ден. ср-ва

ОПИФА «Альфа-Капитал Финансы»



	Цена пая	СЧА	SBER03*
27.08.2008	674.49 р.	122,142,414.96 р.	55.16
Август	- 10.31% ▼	- 18.70% ▼	- 21.88% ▼
Два месяца	-17.13% ▼	-20.57% ▼	- 27.32% ▼
С даты формирования фонда	-32.55% ▼	1,002.02% ▲	- 41.62% ▼

*SBER03 - Сбербанк акции обыкновенные, 3-ий выпуск

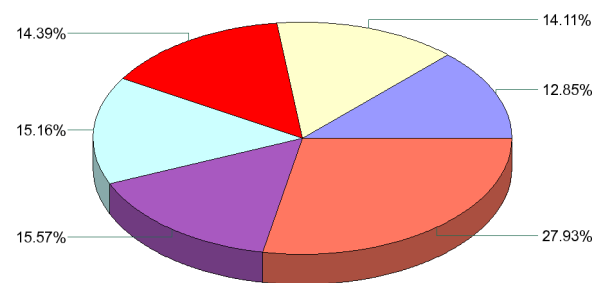
Инвестиционная цель:

Долгосрочное инвестирование в акции компаний финансового рынка. Основными драйверами являются рост сбережений населения и потребность в розничных финансовых услугах, ведущие к активному развитию сектора.

Инвестиционная стратегия:

Получение дохода за счет долгосрочного вложения средств в ценные бумаги перспективных компаний финансового сектора.

Данные по структуре портфеля: На дату: 21.08.2008



Ценные бумаги

- ВТБ а.о.
- БанкМосквы а.о.
- Банк Санкт-Петербург а.о.
- Возрождение а.о.
- УРСА Банк а.п.
- Другое

Доля	Тип вложения
71.79%	Акции обыкновенные
28.01%	Акции привилегированные
0.20%	Денежные средства

Тип вложения

- АО
- АП
- Ден. ср-ва

ООО «Управляющая компания «Альфа-Капитал». Лицензия на осуществление деятельности по управлению инвестиционными фондами, паевыми инвестиционными фондами и негосударственными пенсионными фондами № 21-000-1-00028 от 22 сентября 1998 года, выдана ФКЦБ России без ограничения срока действия. Правилами Д.У. паевых инвестиционных фондов под управлением ООО Управляющая компания «Альфа-Капитал» предусмотрены скидки к расчетной стоимости паев при их погашении. Обращаем Ваше внимание, что взимание скидок уменьшает доходность инвестиций в инвестиционные паи фондов. Стоимость инвестиционных паев может увеличиваться и уменьшаться, результаты инвестирования в прошлом не определяют доходы в будущем, государство не гарантирует доходность инвестиций в инвестиционные фонды. Прежде чем приобрести инвестиционный пай, следует внимательно ознакомиться с правилами доверительного управления фондом. Подробная информация о деятельности ООО «Управляющая компания «Альфа-Капитал» и ПИФов, находящихся под ее управлением, включая тексты правил доверительного управления, всех изменений и дополнений к ним, а также сведения о местах приема заявок на приобретение, погашение и обмен инвестиционных паев размещена на сайте ООО «Управляющая компания «Альфа-Капитал»: www.alfacapital.ru