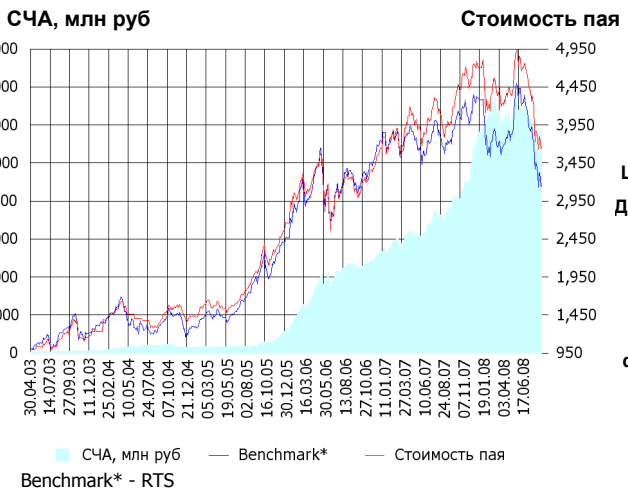


ОПИФА «Альфа-Капитал Акции»



	Цена пая	СЧА	RTS*
22.08.2008	3,652.38 р.	5,754,062,710.94 р.	41,351.34
Август	- 6.86% ▼	1.93% ▲	- 10.32% ▼
Три месяца	-24.06% ▼	-11.72% ▼	- 28.05% ▼
Шесть месяцев	-19.30% ▼	-13.31% ▼	- 18.73% ▼
Девять месяцев	-18.11% ▼	26.61% ▲	- 20.81% ▼
С начала года	-22.28% ▼	-1.06% ▼	- 26.45% ▼
За год	-5.78% ▼	59.25% ▲	- 13.92% ▼
За три года	85.23% ▲	2,985.07% ▲	67.25% ▲
С даты формирования фонда	265.24% ▲	18,372.12% ▲	214.80% ▲

*RTS - Индекс РТС, в рублевом выражении

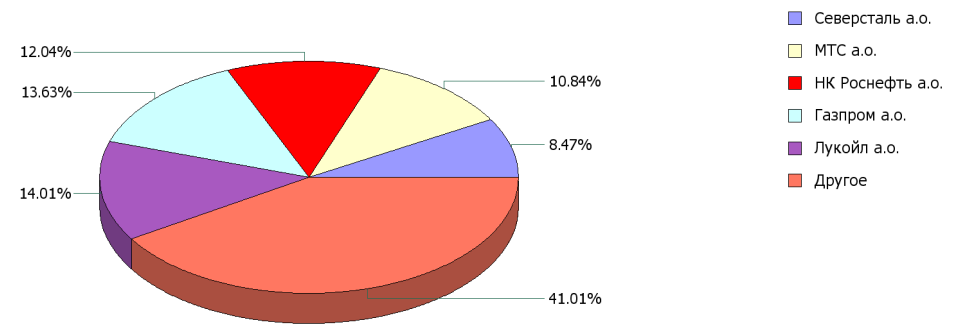
Инвестиционная цель:

Получение максимальной прибыли, сопоставимой с динамикой роста рынка акций.

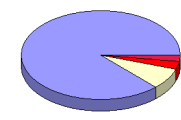
Инвестиционная стратегия:

Инвестирование преимущественно в ликвидные акции ведущих российских компаний, а также акции второго эшелона, имеющие значительный потенциал роста.

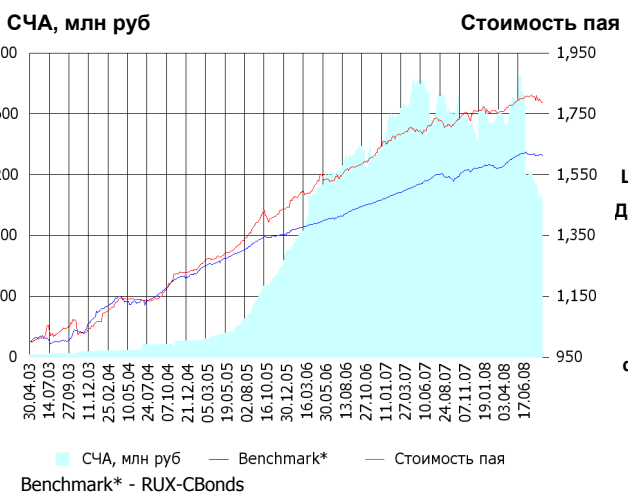
Данные по структуре портфеля: На дату: 18.08.2008



Доля	Тип вложения
87.16%	Акции обыкновенные
7.57%	Акции привилегированные
3.15%	Денежные средства
2.12%	Другое



ОПИФО «Альфа-Капитал Облигации Плюс»



	Цена пая	СЧА	RUX-CBonds*
22.08.2008	1,787.02 р.	1,046,973,967.89 р.	222.65
Август	- 1.40% ▼	- 10.90% ▼	0.01% ▲
Три месяца	-0.34% ▼	-41.86% ▼	- 0.13% ▼
Шесть месяцев	1.53% ▲	-31.62% ▼	2.51% ▲
Девять месяцев	3.41% ▲	-31.45% ▼	3.45% ▲
С начала года	1.39% ▲	-35.58% ▼	2.51% ▲
За год	4.59% ▲	-37.07% ▼	4.63% ▲
За три года	29.64% ▲	198.44% ▲	21.77% ▲
С даты формирования фонда	78.70% ▲	6,632.95% ▲	61.27% ▲

*RUX-CBonds - Индекс RUX-CBonds

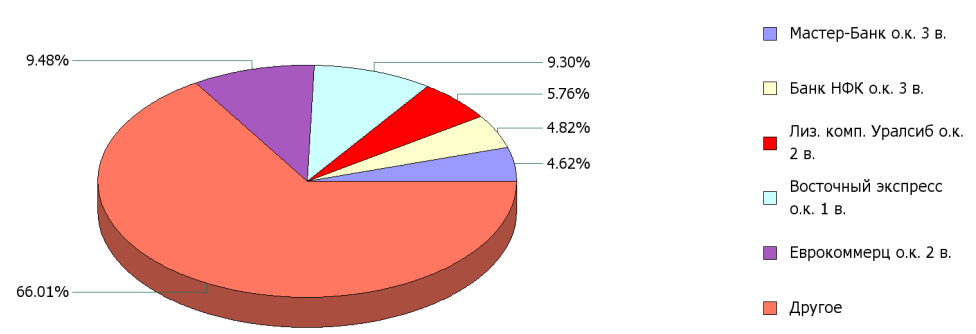
Инвестиционная цель:

Получение стабильного дохода, превышающего доход по банковскому депозиту и сопоставимого с динамикой роста рынка облигаций.

Инвестиционная стратегия:

Инвестиции в государственные, муниципальные и корпоративные облигации. При благоприятной рыночной ситуации добавляются инвестиции в ликвидные акции российских компаний.

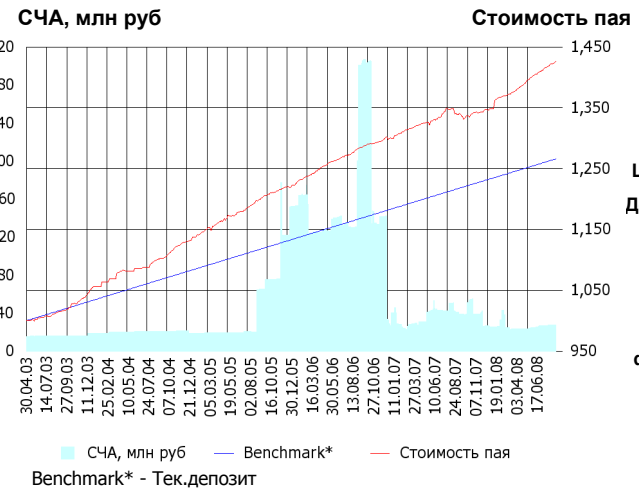
Данные по структуре портфеля: На дату: 18.08.2008



Доля	Тип вложения
9.45%	Акции обыкновенные
0.69%	Акции привилегированные
11.56%	Денежные средства
78.31%	Облигации



ОПИФО «Альфа-Капитал Резерв»



	Цена пая	СЧА	Тек.депозит*
22.08.2008	1,425.97 р.	27,137,307.29 р.	1,265.89
Август	0.43% ▲	- 0.43% ▼	0.24% ▲
Три месяца	1.89% ▲	9.97% ▲	0.97% ▲
Шесть месяцев	4.06% ▲	10.48% ▲	1.98% ▲
Девять месяцев	6.19% ▲	-33.32% ▼	3.02% ▲
С начала года	5.74% ▲	7.46% ▲	2.61% ▲
За год	6.37% ▲	-33.31% ▼	4.09% ▲
За три года	19.01% ▲	-58.11% ▼	13.41% ▲
С даты формирования фонда	42.60% ▲	74.52% ▲	26.59% ▲

*Тек.депозит - Расчетный депозит - 5%

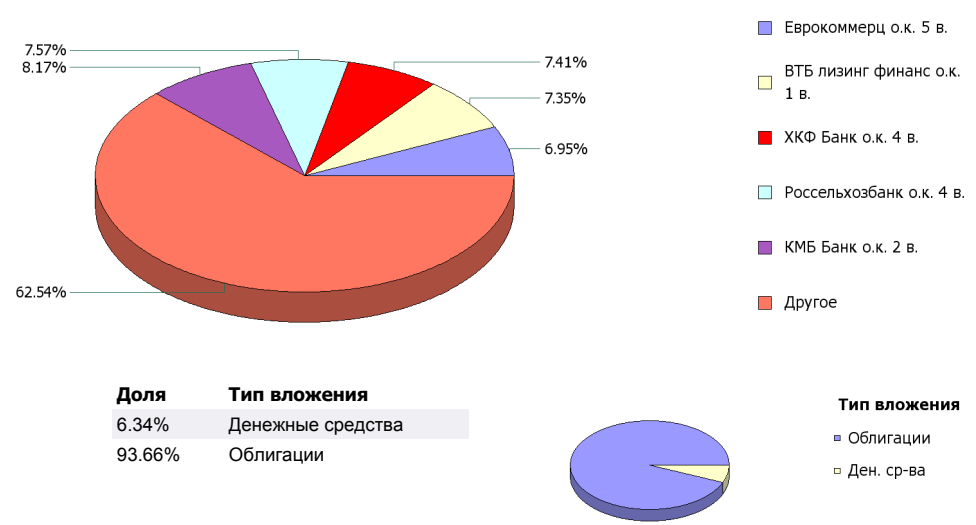
Инвестиционная стратегия:

Инвестиции в максимально надежные и ликвидные государственные, муниципальные и корпоративные облигации, а также денежные средства.

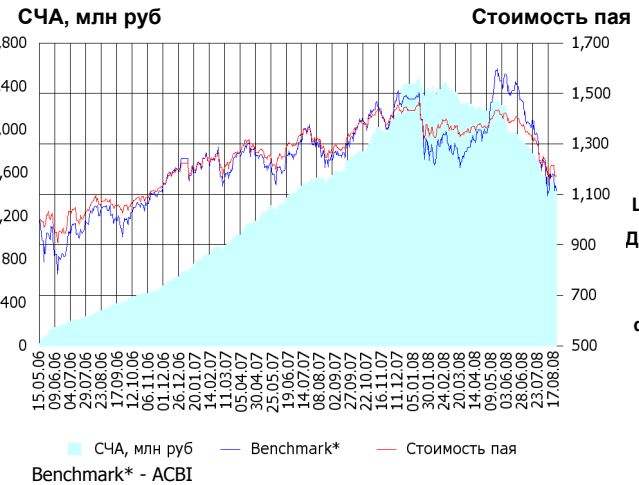
Инвестиционная цель:

Получение стабильного дохода, превышающего доход по депозиту до востребования, при минимизации рисков сокращения суммы инвестиций.

Данные по структуре портфеля: На дату: 18.08.2008



ОПИФ СИ «Альфа-Капитал Сбалансированный»



	Цена пая	СЧА	АСБИ*
22.08.2008	1,172.62 р.	1,453,466,461.07 р.	2,209,656.89
Август	- 6.27% ▼	- 8.56% ▼	- 10.31% ▼
Два месяца	-15.05% ▼	-23.32% ▼	- 24.63% ▼
Три месяца	-17.22% ▼	-34.76% ▼	- 28.15% ▼
Шесть месяцев	-15.66% ▼	-40.03% ▼	- 16.69% ▼
Девять месяцев	-14.90% ▼	-26.19% ▼	- 18.07% ▼
С начала года	-18.09% ▼	-39.87% ▼	- 24.60% ▼
С даты формирования фонда	17.26% ▲	7,359.60%	11.36% ▲

*АСБИ - Внутренний сбалансированный индекс УК

Инвестиционная стратегия:

Инвестирование в акции-лидеры роста фондового рынка, в акции фундаментально недооцененных компаний и в инструменты с фиксированной доходностью.

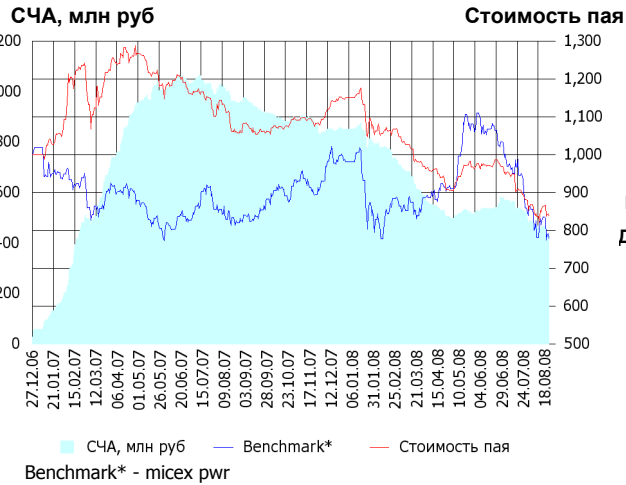
Инвестиционная цель:

Получение долгосрочного прироста стоимости при средней волатильности стоимости пая.

Данные по структуре портфеля: На дату: 18.08.2008



ОПИФА «Альфа-Капитал Электроэнергетика»



	Цена пая	СЧА	micex prw*
22.08.2008	838.2 р.	434,365,750.36 р.	2,173.96
Август	- 3.27% ▼	- 10.85% ▼	- 9.62% ▼
Два месяца	-14.21% ▼	-21.79% ▼	- 23.82% ▼
Три месяца	-13.30% ▼	-15.83% ▼	- 27.86% ▼
Шесть месяцев	-21.51% ▼	-40.93% ▼	- 11.84% ▼
Девять месяцев	-22.60% ▼	-49.79% ▼	- 12.89% ▼
С начала года	-27.08% ▼	-48.90% ▼	- 20.56% ▼
С даты формирования фонда	-16.18% ▼	1,543.36%	- 22.07% ▼

*micex prw - Индекс ММВБ Электроэнергетика

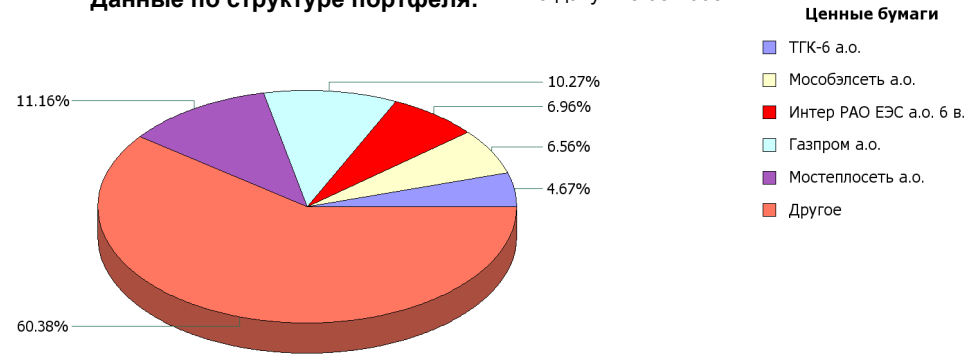
Инвестиционная цель:

▶ Долгосрочное вложение средств в ценные бумаги недооцененных перспективных компаний электроэнергетической отрасли.

Инвестиционная стратегия:

▶ Инвестирование в ценные бумаги электроэнергетической отрасли.

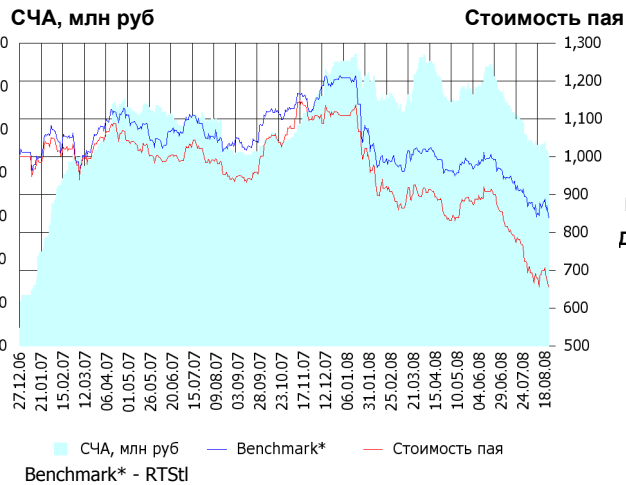
Данные по структуре портфеля: На дату: 18.08.2008



Доля	Тип вложения
95.94%	Акции обыкновенные
3.64%	Денежные средства
0.42%	Другое



ОПИФА «Альфа-Капитал Телекоммуникации»



	Цена пая	СЧА	RTSIt*
22.08.2008	654.56 р.	87,429,911.25 р.	5,521.74
Август	- 7.74% ▼	- 8.14% ▼	- 4.62% ▼
Два месяца	-24.42% ▼	-26.42% ▼	- 13.69% ▼
Три месяца	-25.85% ▼	-26.40% ▼	- 14.58% ▼
Шесть месяцев	-27.89% ▼	-25.07% ▼	- 15.16% ▼
Девять месяцев	-40.37% ▼	-19.53% ▼	- 25.06% ▼
С начала года	-40.93% ▼	-33.61% ▼	- 30.64% ▼
С даты формирования фонда	-34.54% ▼	955.93%	- 16.24% ▼

*RTSIt - Индекс РТС - Телекоммуникации, в рублевом выражении

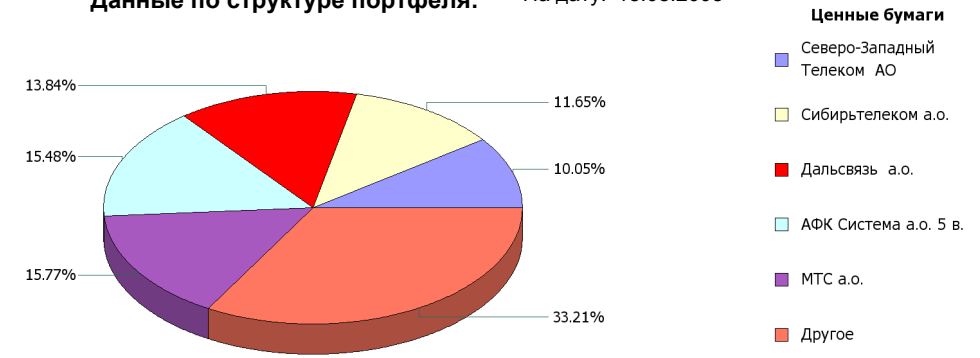
Инвестиционная цель:

▶ Долгосрочное вложение средств в ценные бумаги недооцененных перспективных компаний телекоммуникационной отрасли.

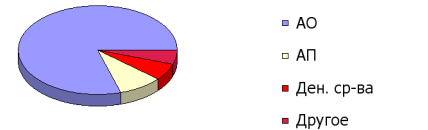
Инвестиционная стратегия:

▶ Инвестирование в ценные бумаги телекоммуникационной отрасли.

Данные по структуре портфеля: На дату: 18.08.2008

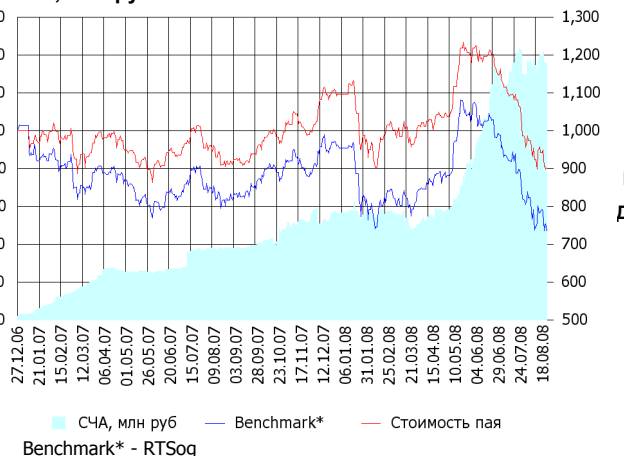


Доля	Тип вложения
79.80%	Акции обыкновенные
8.89%	Акции привилегированные
5.92%	Денежные средства
5.38%	Другое



ОПИФА «Альфа-Капитал Нефтегаз»

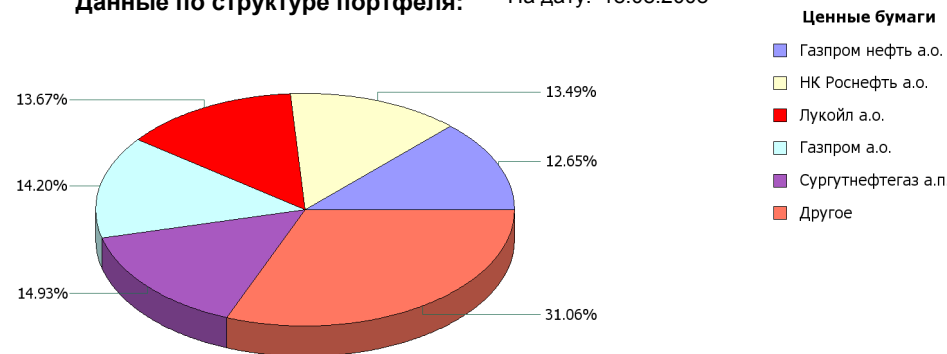
СЧА, млн руб **Стоимость пая**



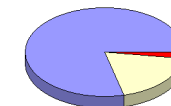
	Цена пая	СЧА	RTSog*
22.08.2008	900.4 р.	271,408,759.56 р.	5,420.16
Август	- 8.72% ▼	- 1.00% ▼	- 12.33% ▼
Два месяца	-22.62% ▼	2.19% ▲	- 25.29% ▼
Три месяца	-25.36% ▼	64.39% ▲	- 29.50% ▼
Шесть месяцев	-11.32% ▼	136.73% ▲	- 12.53% ▼
Девять месяцев	-8.95% ▼	161.99% ▲	- 16.42% ▼
С начала года	-17.81% ▼	140.80% ▲	- 23.04% ▼
С даты формирования фонда	-9.96% ▼	7,322.93% ▲	- 26.56% ▼

*RTSog - Индекс РТС - Нефть и Газ, в рублевом выражении

Данные по структуре портфеля: На дату: 18.08.2008



Доля	Тип вложения
78.94%	Акции обыкновенные
18.92%	Акции привилегированные
2.14%	Денежные средства



Инвестиционная цель:

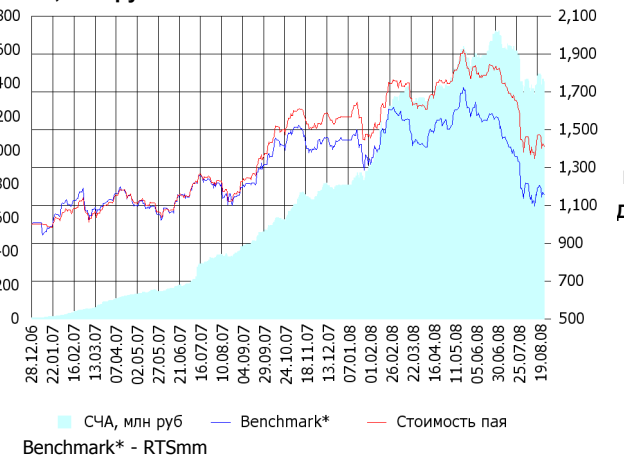
▶ Долгосрочное вложение средств в ценные бумаги недооцененных перспективных компаний нефтегазовой отрасли.

Инвестиционная стратегия:

▶ Инвестирование в ценные бумаги нефтегазовой отрасли.

ОПИФА «Альфа-Капитал Металлургия»

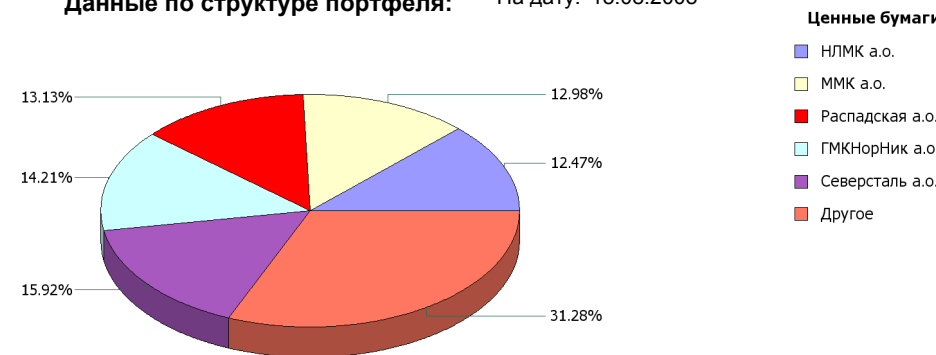
СЧА, млн руб **Стоимость пая**



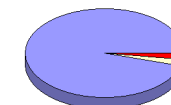
	Цена пая	СЧА	RTSmm*
22.08.2008	1,411.57 р.	1,410,731,706.65 р.	7,075.08
Август	- 3.33% ▼	- 0.72% ▼	- 5.01% ▼
Два месяца	-22.56% ▼	-17.05% ▼	- 25.95% ▼
Три месяца	-22.57% ▼	-8.92% ▼	- 28.58% ▼
Шесть месяцев	-19.08% ▼	11.64% ▲	- 27.95% ▼
Девять месяцев	-6.72% ▼	99.64% ▲	- 17.20% ▼
С начала года	-9.95% ▼	77.10% ▲	- 19.98% ▼
С даты формирования фонда	41.16% ▲	25,795.44% ▲	15.50% ▲

*RTSmm - Индекс РТС - Металлы и добыча, в рублевом выражении

Данные по структуре портфеля: На дату: 18.08.2008



Доля	Тип вложения
95.41%	Акции обыкновенные
2.46%	Денежные средства
2.13%	Другое



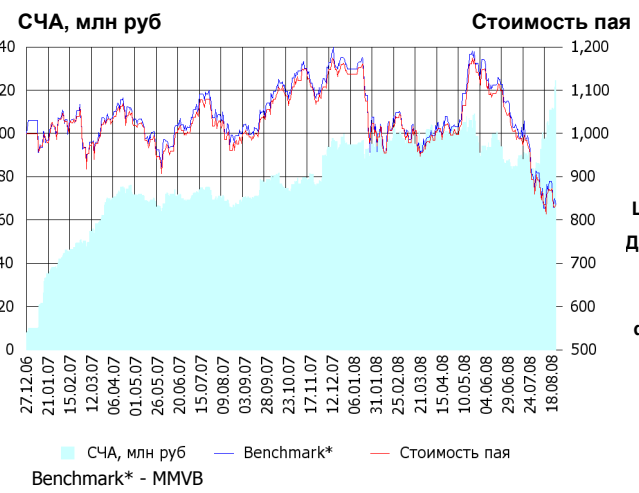
Инвестиционная цель:

▶ Долгосрочное вложение средств в ценные бумаги недооцененных перспективных компаний металлургической отрасли.

Инвестиционная стратегия:

▶ Инвестирование в ценные бумаги металлургической отрасли.

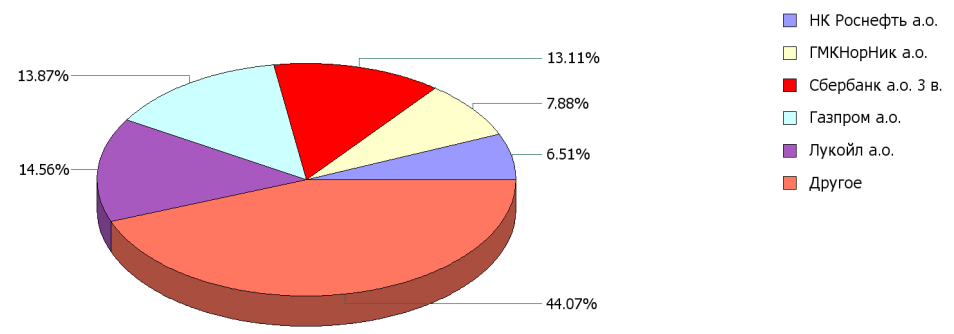
ОИПИФ «Альфа-Капитал Индекс ММВБ»



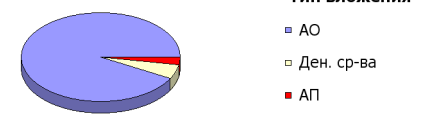
	Цена пая	СЧА	ММВБ*
22.08.2008	834.84 р.	124,357,220.52 р.	1,374.69
Август	- 7.66% ▼	43.70% ▲	- 8.07% ▼
Два месяца	-21.02% ▼	44.23% ▲	- 22.08% ▼
Три месяца	-26.87% ▼	25.85% ▲	- 28.01% ▼
Шесть месяцев	-19.42% ▼	24.65% ▲	- 20.13% ▼
Девять месяцев	-22.32% ▼	62.25% ▲	- 23.33% ▼
С начала года	-26.58% ▼	31.20% ▲	- 27.22% ▼
С даты формирования фонда	-16.52% ▼	1,477.18% ▲	- 16.33% ▼

*ММВБ - Индекс ММВБ

Данные по структуре портфеля: На дату: 18.08.2008



Доля	Тип вложения
92.08%	Акции обыкновенные
2.89%	Акции привилегированные
5.03%	Денежные средства



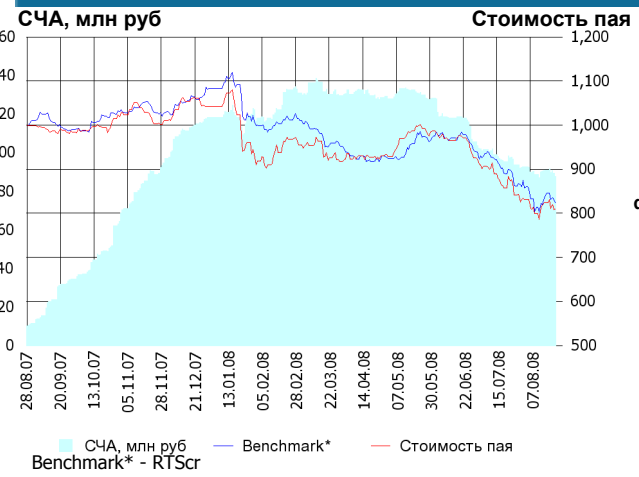
Инвестиционная цель:

▶ Долгосрочное вложение средств в ценные бумаги формирующие индекс ММВБ.

Инвестиционная стратегия:

▶ Основными объектами инвестиций являются ценные бумаги, по которым рассчитывается индекс ММВБ, а также денежные средства, включая иностранную валюту, на счетах и во вкладах в кредитных организациях.

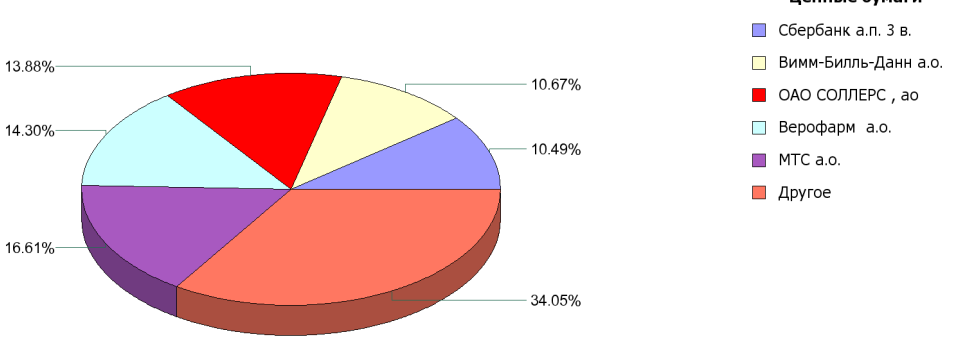
ОПИФА «Альфа-Капитал Потребительский сектор»



	Цена пая	СЧА	RTScr*
22.08.2008	808.7 р.	87,615,938.69 р.	6,901.08
Август	- 3.02% ▼	- 5.46% ▼	- 5.81% ▼
Два месяца	-14.24% ▼	-23.00% ▼	- 14.18% ▼
С даты формирования фонда	-19.13% ▼	764.75% ▲	- 17.65% ▼

*RTScr - Индекс РТС - Потребительские товары и розничная торговля, в рублевом выражении

Данные по структуре портфеля: На дату: 18.08.2008



Доля	Тип вложения
80.98%	Акции обыкновенные
18.75%	Акции привилегированные
0.26%	Денежные средства



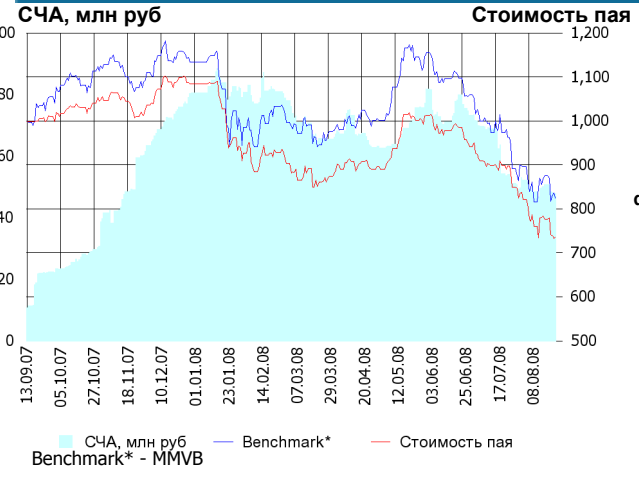
Инвестиционная цель:

▶ Получение дохода за счет долгосрочного вложения средств в ценные бумаги перспективных компаний потребительского сектора. Возможность инвестирования в бизнесы, находящиеся на ранней стадии развития обещает потенциально более высокий рост по сравнению с традиционными отраслями экономики.

Инвестиционная стратегия:

▶ Долгосрочное инвестирование в акции компаний финансового рынка. Основными драйверами являются рост сбережений населения и потребность в розничных финансовых услугах, ведущие к активному развитию сектора.

ОПИФА «Альфа-Капитал Предприятия с государственным участием»



	Цена пая	СЧА	ММВВ*
22.08.2008	734.93 р.	47,930,652.46 р.	1,374.69
Август	- 12.30% ▼	- 9.51% ▼	- 8.07% ▼
Два месяца	-23.23% ▼	-36.60% ▼	- 22.08% ▼
С даты формирования фонда	-26.51% ▼	347.37% ▲	- 17.51% ▼

*ММВВ - Индекс ММВБ

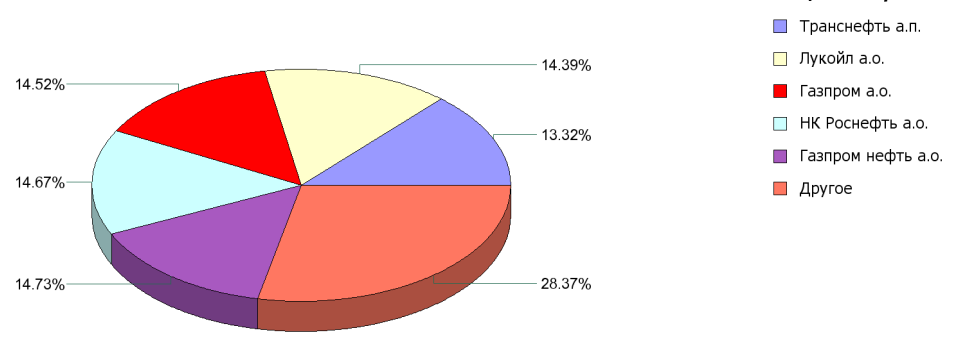
Инвестиционная цель:

Получение дохода за счет долгосрочного вложения средств в ценные бумаги перспективных компаний компаний с государственным участием.

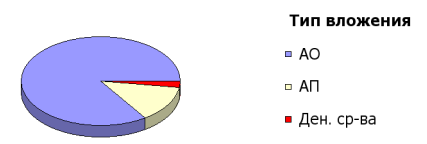
Инвестиционная стратегия:

Инвестирование средств в акции компаний, часть акций которых закреплена в государственной собственности. Относительный вес акций, включенных в портфель, определяется потенциалом роста стоимости данных акций.

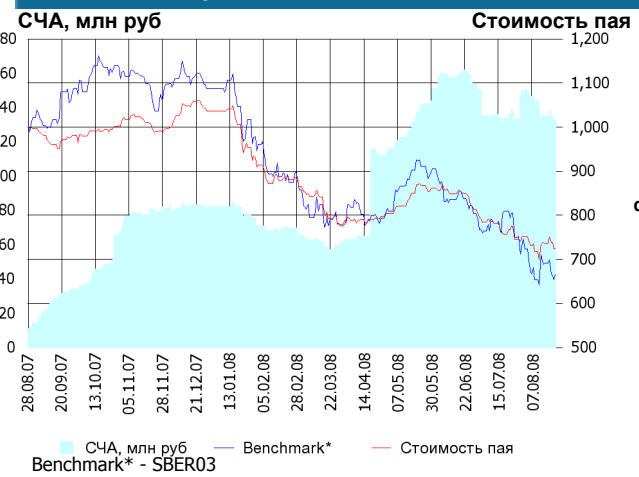
Данные по структуре портфеля: На дату: 18.08.2008



Доля	Тип вложения
84.41%	Акции обыкновенные
13.32%	Акции привилегированные
2.27%	Денежные средства



ОПИФА «Альфа-Капитал Финансы»



	Цена пая	СЧА	SBER03*
22.08.2008	724.55 р.	132,719,206.3 р.	62.81
Август	- 3.66% ▼	- 11.66% ▼	- 11.05% ▼
Два месяца	-12.04% ▼	-14.64% ▼	- 19.28% ▼
С даты формирования фонда	-27.55% ▼	1,097.45% ▲	- 33.53% ▼

*SBER03 - Сбербанк акции обыкновенные, 3-ий выпуск

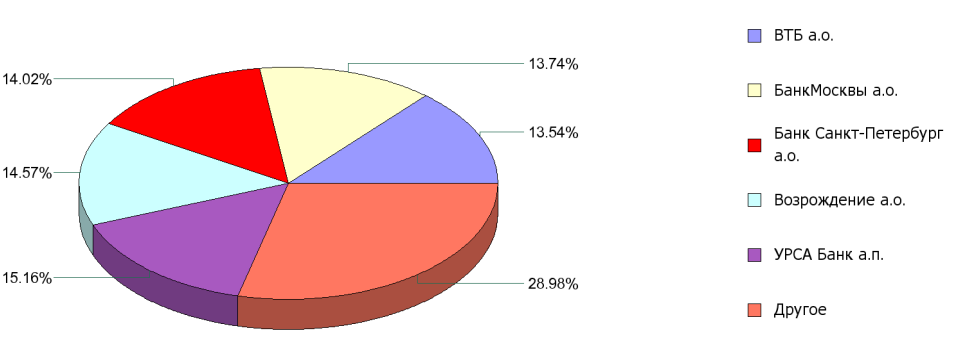
Инвестиционная цель:

Долгосрочное инвестирование в акции компаний финансового рынка. Основными драйверами являются рост сбережений населения и потребность в розничных финансовых услугах, ведущие к активному развитию сектора.

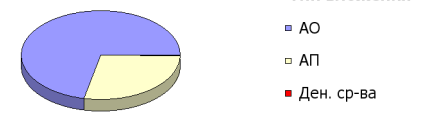
Инвестиционная стратегия:

Получение дохода за счет долгосрочного вложения средств в ценные бумаги перспективных компаний финансового сектора.

Данные по структуре портфеля: На дату: 18.08.2008



Доля	Тип вложения
71.64%	Акции обыкновенные
28.18%	Акции привилегированные
0.19%	Денежные средства



ООО «Управляющая компания «Альфа-Капитал». Лицензия на осуществление деятельности по управлению инвестиционными фондами, паевыми инвестиционными фондами и негосударственными пенсионными фондами № 21-000-1-00028 от 22 сентября 1998 года, выдана ФКЦБ России без ограничения срока действия. Правилами Д.У. паевых инвестиционных фондов под управлением ООО Управляющая компания «Альфа-Капитал» предусмотрены скидки к расчетной стоимости паев при их погашении. Обращаем Ваше внимание, что взимание скидок уменьшает доходность инвестиций в инвестиционные паи фондов. Стоимость инвестиционных паев может увеличиваться и уменьшаться, результаты инвестирования в прошлом не определяют доходы в будущем, государство не гарантирует доходность инвестиций в инвестиционные фонды. Прежде чем приобрести инвестиционный пай, следует внимательно ознакомиться с правилами доверительного управления фондом. Подробная информация о деятельности ООО «Управляющая компания «Альфа-Капитал» и ПИФов, находящихся под ее управлением, включая тексты правил доверительного управления, всех изменений и дополнений к ним, а также сведения о местах приема заявок на приобретение, погашение и обмен инвестиционных паев размещена на сайте ООО «Управляющая компания «Альфа-Капитал»: www.alfacapital.ru