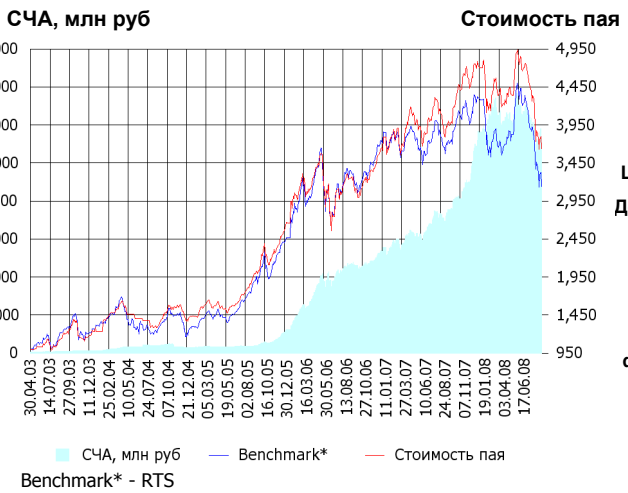


ОПИФА «Альфа-Капитал Акции»



	Цена пая	СЧА	RTS*
21.08.2008	3,647.6 р.	5,747,260,198.37 р.	42,081.23
Август	- 6.98% ▼	1.81% ▲	- 8.74% ▼
Три месяца	-25.53% ▼	-13.58% ▼	- 26.98% ▼
Шесть месяцев	-19.40% ▼	-13.41% ▼	- 17.51% ▼
Девять месяцев	-17.70% ▼	27.56% ▲	- 19.05% ▼
С начала года	-22.38% ▼	-1.18% ▼	- 25.15% ▼
За год	-5.37% ▼	61.83% ▲	- 12.16% ▼
За три года	86.22% ▲	3,048.53%	71.39% ▲
С даты формирования фонда	264.76% ▲	18,350.28% ▲	220.36% ▲

*RTS - Индекс РТС, в рублевом выражении

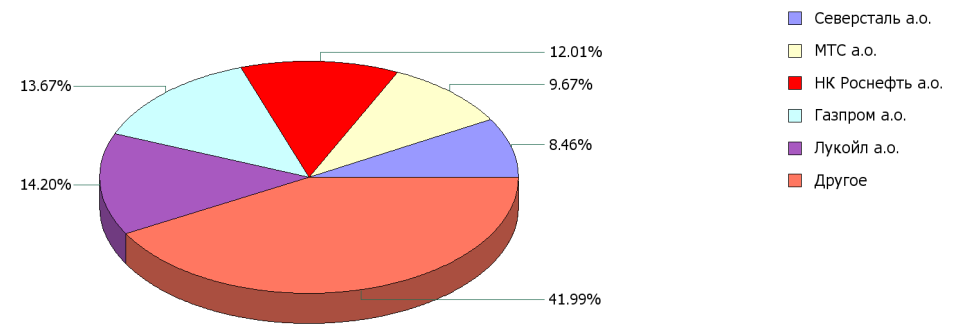
Инвестиционная цель:

Получение максимальной прибыли, сопоставимой с динамикой роста рынка акций.

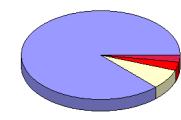
Инвестиционная стратегия:

Инвестирование преимущественно в ликвидные акции ведущих российских компаний, а также акции второго эшелона, имеющие значительный потенциал роста.

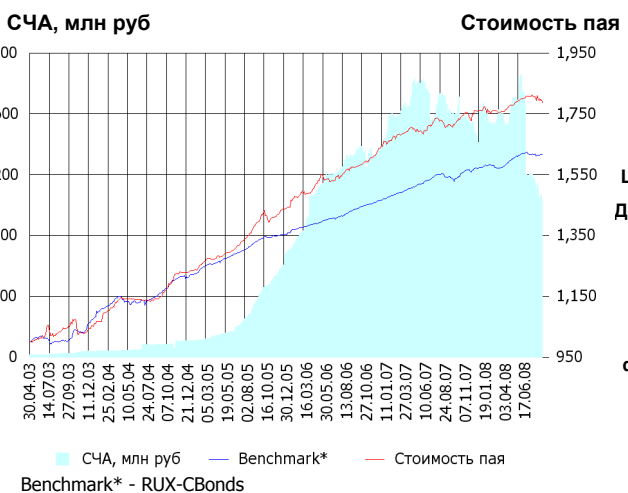
Данные по структуре портфеля: На дату: 15.08.2008



Доля	Тип вложения
87.10%	Акции обыкновенные
7.46%	Акции привилегированные
3.07%	Денежные средства
2.37%	Другое



ОПИФА «Альфа-Капитал Облигации Плюс»



	Цена пая	СЧА	RUX-CBonds*
21.08.2008	1,786.15 р.	1,045,536,871.95 р.	222.93
Август	- 1.45% ▼	- 11.02% ▼	0.14% ▲
Три месяца	-0.43% ▼	-40.07% ▼	0.05% ▲
Шесть месяцев	1.48% ▲	-31.71% ▼	2.64% ▲
Девять месяцев	3.18% ▲	-32.15% ▼	3.46% ▲
С начала года	1.34% ▲	-35.66% ▼	2.64% ▲
За год	4.67% ▲	-36.23% ▼	4.76% ▲
За три года	30.07% ▲	227.91% ▲	22.07% ▲
С даты формирования фонда	78.62% ▲	6,623.71% ▲	61.47% ▲

*RUX-CBonds - Индекс RUX-CBonds

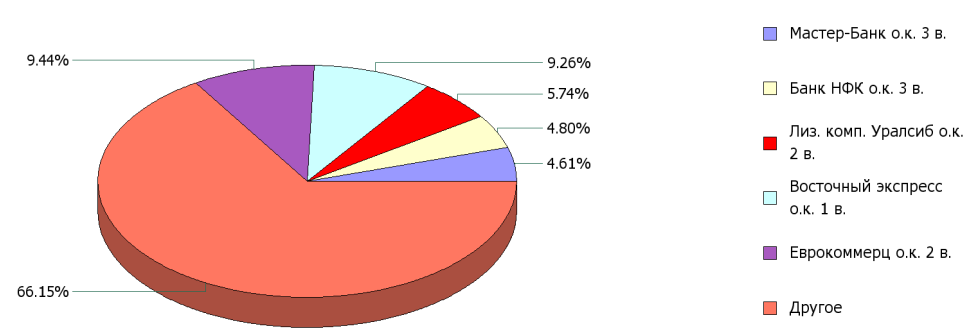
Инвестиционная цель:

Получение стабильного дохода, превышающего доход по банковскому депозиту и сопоставимого с динамикой роста рынка облигаций.

Инвестиционная стратегия:

Инвестиции в государственные, муниципальные и корпоративные облигации. При благоприятной рыночной ситуации добавляются инвестиции в ликвидные акции российских компаний.

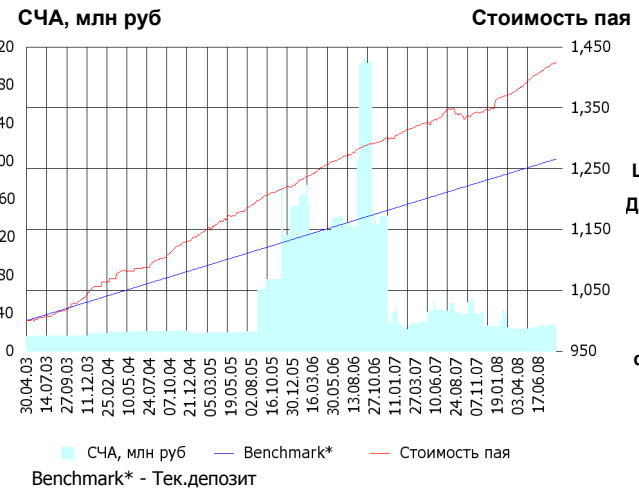
Данные по структуре портфеля: На дату: 15.08.2008



Доля	Тип вложения
9.38%	Акции обыкновенные
0.67%	Акции привилегированные
12.33%	Денежные средства
77.61%	Облигации



ОПИФО «Альфа-Капитал Резерв»



	Цена пая	СЧА	Тек.депозит*
21.08.2008	1,425.62 р.	27,130,726.54 р.	1,265.75
Август	0.40% ▲	- 0.45% ▼	0.23% ▲
Три месяца	1.89% ▲	9.98% ▲	0.99% ▲
Шесть месяцев	4.03% ▲	10.45% ▲	2.00% ▲
Девять месяцев	6.19% ▲	-32.41% ▼	3.04% ▲
С начала года	5.71% ▲	7.43% ▲	2.60% ▲
За год	6.45% ▲	-33.26% ▼	4.11% ▲
За три года	18.90% ▲	37.25% ▲	13.44% ▲
С даты формирования фонда	42.56% ▲	74.47% ▲	26.58% ▲

*Тек.депозит - Расчетный депозит - 5%

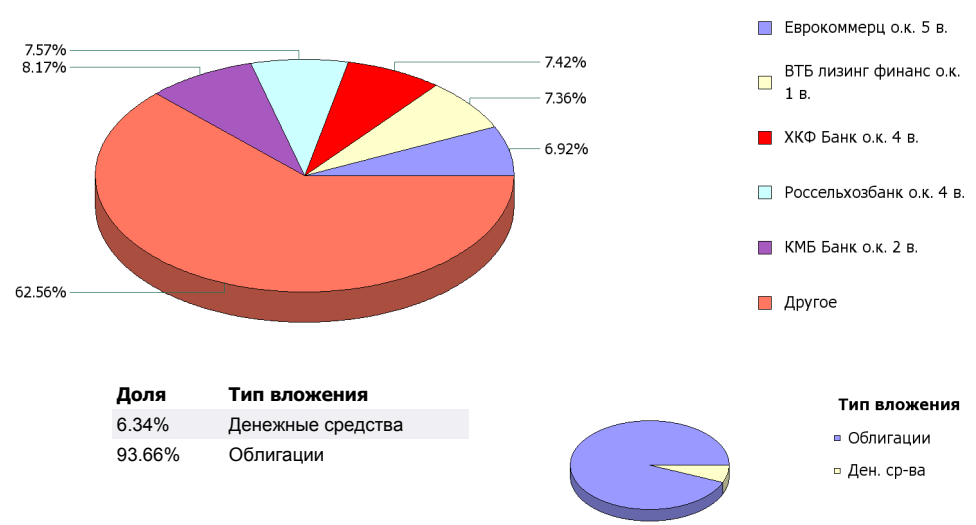
Инвестиционная стратегия:

Инвестиции в максимально надежные и ликвидные государственные, муниципальные и корпоративные облигации, а также денежные средства.

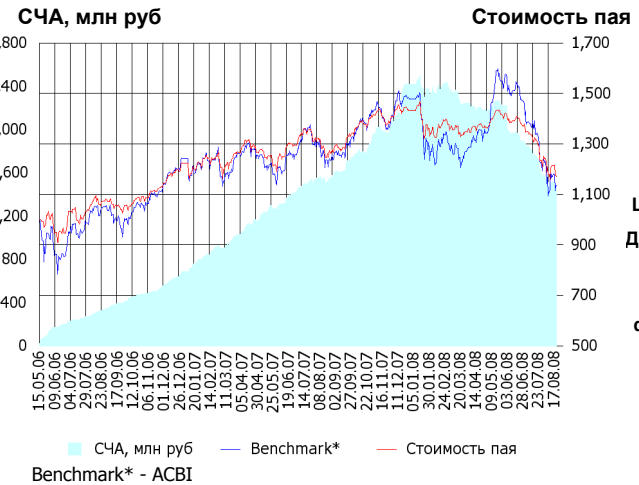
Инвестиционная цель:

Получение стабильного дохода, превышающего доход по депозиту до востребования, при минимизации рисков сокращения суммы инвестиций.

Данные по структуре портфеля: На дату: 15.08.2008



ОПИФ СИ «Альфа-Капитал Сбалансированный»



	Цена пая	СЧА	АСБИ*
21.08.2008	1,170.63 р.	1,453,835,175.96 р.	2,251,443.21
Август	- 6.43% ▼	- 8.54% ▼	- 8.61% ▼
Два месяца	-16.55% ▼	-25.65% ▼	- 25.68% ▼
Три месяца	-18.12% ▼	-35.35% ▼	- 26.95% ▼
Шесть месяцев	-15.81% ▼	-40.02% ▼	- 15.34% ▼
Девять месяцев	-14.80% ▼	-25.90% ▼	- 16.25% ▼
С начала года	-18.23% ▼	-39.85% ▼	- 23.18% ▼
С даты формирования фонда	17.06% ▲	7,361.49% ▲	13.47% ▲

*АСБИ - Внутренний сбалансированный индекс УК

Инвестиционная стратегия:

Инвестирование в акции-лидеры роста фондового рынка, в акции фундаментально недооцененных компаний и в инструменты с фиксированной доходностью.

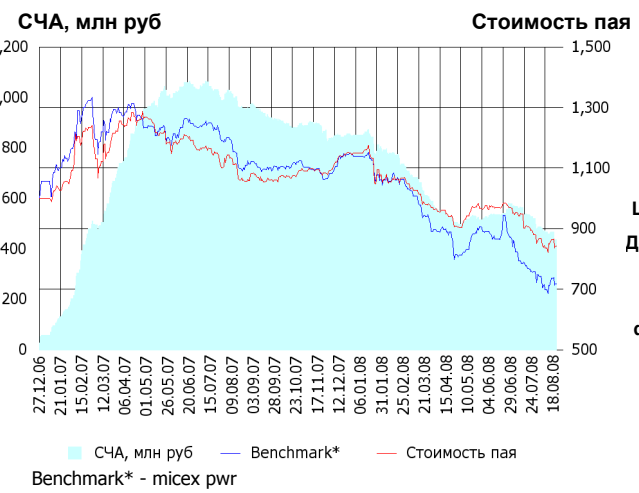
Инвестиционная цель:

Получение долгосрочного прироста стоимости при средней волатильности стоимости пая.

Данные по структуре портфеля: На дату: 15.08.2008



ОПИФА «Альфа-Капитал Электроэнергетика»



	Цена пая	СЧА	micex prw*
21.08.2008	843.04 р.	436,938,622.01 р.	2,207.04
Август	- 2.71% ▼	- 10.32% ▼	- 3.61% ▼
Два месяца	-14.43% ▼	-19.21% ▼	- 23.90% ▼
Три месяца	-14.24% ▼	-16.72% ▼	- 19.86% ▼
Шесть месяцев	-21.06% ▼	-40.58% ▼	- 32.40% ▼
Девять месяцев	-21.56% ▼	-49.10% ▼	- 32.88% ▼
С начала года	-26.66% ▼	-48.60% ▼	- 36.98% ▼
С даты формирования фонда	-15.70% ▼	1,553.09%	- 28.19% ▼

*micex prw - Индекс ММВБ Электроэнергетика

Инвестиционная цель:

▶ Долгосрочное вложение средств в ценные бумаги недооцененных перспективных компаний электроэнергетической отрасли.

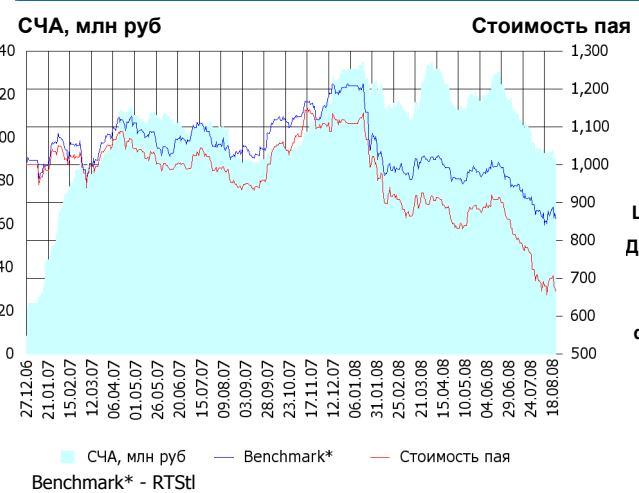
Инвестиционная стратегия:

▶ Инвестирование в ценные бумаги электроэнергетической отрасли.

Данные по структуре портфеля: На дату: 15.08.2008



ОПИФА «Альфа-Капитал Телекоммуникации»



	Цена пая	СЧА	RTSIt*
21.08.2008	664.52 р.	88,785,819.83 р.	5,650.78
Август	- 6.34% ▼	- 6.71% ▼	- 2.39% ▼
Два месяца	-26.17% ▼	-28.65% ▼	- 13.66% ▼
Три месяца	-25.50% ▼	-26.72% ▼	- 13.16% ▼
Шесть месяцев	-26.80% ▼	-23.91% ▼	- 13.41% ▼
Девять месяцев	-39.31% ▼	-16.80% ▼	- 23.30% ▼
С начала года	-40.03% ▼	-32.58% ▼	- 29.02% ▼
С даты формирования фонда	-33.55% ▼	972.31%	- 14.29% ▼

*RTSIt - Индекс РТС - Телекоммуникации, в рублевом выражении

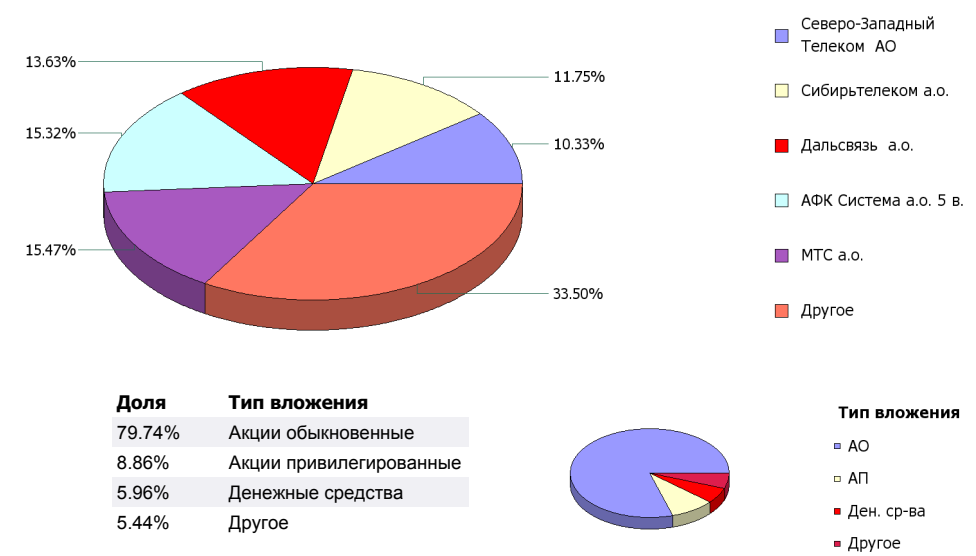
Инвестиционная цель:

▶ Долгосрочное вложение средств в ценные бумаги недооцененных перспективных компаний телекоммуникационной отрасли.

Инвестиционная стратегия:

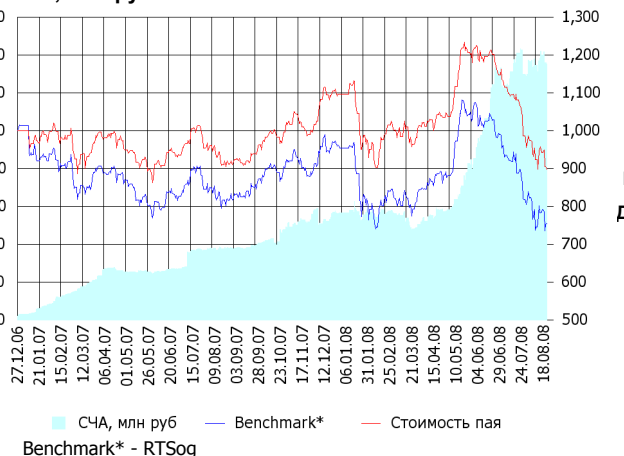
▶ Инвестирование в ценные бумаги телекоммуникационной отрасли.

Данные по структуре портфеля: На дату: 15.08.2008



ОПИФА «Альфа-Капитал Нефтегаз»

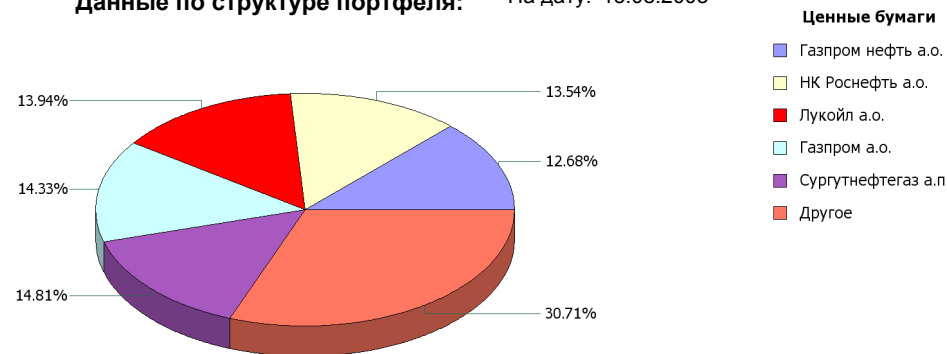
СЧА, млн руб **Стоимость пая**



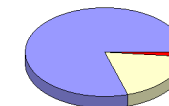
	Цена пая	СЧА	RTSog*
21.08.2008	898.38 р.	270,062,959.67 р.	5,557.21
Август	- 8.93% ▼	- 1.49% ▼	- 10.12% ▼
Два месяца	-25.20% ▼	8.73% ▲	- 26.72% ▼
Три месяца	-26.02% ▼	73.13% ▲	- 27.48% ▼
Шесть месяцев	-11.51% ▼	135.55% ▲	- 10.55% ▼
Девять месяцев	-8.83% ▼	164.50% ▲	- 14.34% ▼
С начала года	-17.99% ▼	139.61% ▲	- 21.10% ▼
С даты формирования фонда	-10.16% ▼	7,286.12% ▲	- 24.70% ▼

*RTSog - Индекс РТС - Нефть и Газ, в рублевом выражении

Данные по структуре портфеля: На дату: 15.08.2008



Доля	Тип вложения
79.64%	Акции обыкновенные
18.77%	Акции привилегированные
1.60%	Денежные средства



Инвестиционная цель:

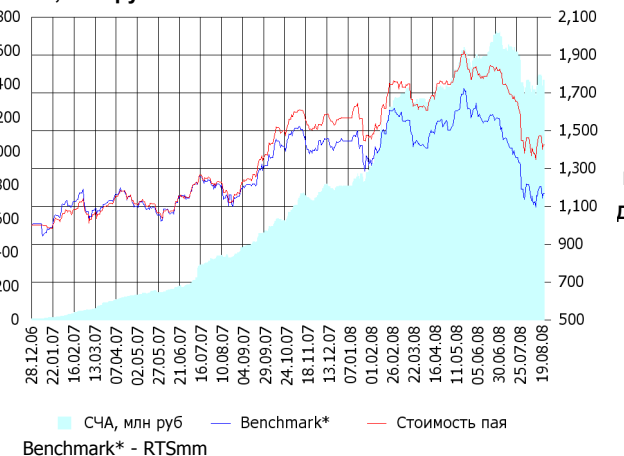
▶ Долгосрочное вложение средств в ценные бумаги недооцененных перспективных компаний нефтегазовой отрасли.

Инвестиционная стратегия:

▶ Инвестирование в ценные бумаги нефтегазовой отрасли.

ОПИФА «Альфа-Капитал Металлургия»

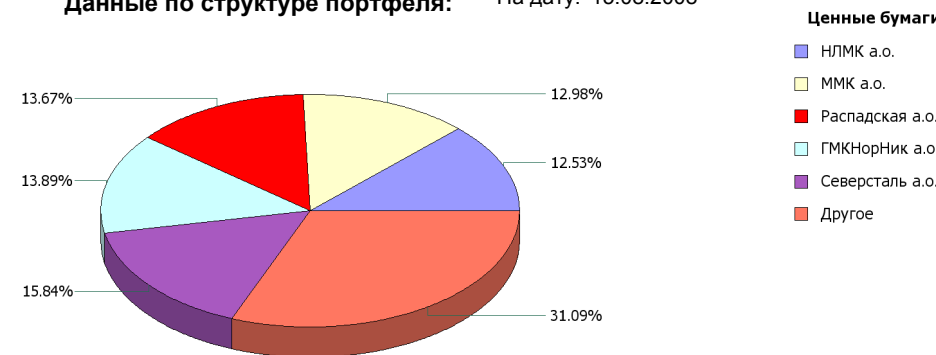
СЧА, млн руб **Стоимость пая**



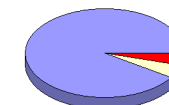
	Цена пая	СЧА	RTSmm*
21.08.2008	1,423.01 р.	1,425,678,752.43 р.	7,146.24
Август	- 2.55% ▼	0.33% ▲	- 4.06% ▼
Два месяца	-22.62% ▼	-13.50% ▼	- 26.30% ▼
Три месяца	-23.72% ▼	-10.16% ▼	- 29.85% ▼
Шесть месяцев	-18.42% ▼	12.82% ▲	- 27.41% ▼
Девять месяцев	-5.27% ▼	101.41% ▲	- 15.41% ▼
С начала года	-9.22% ▼	78.98% ▲	- 19.17% ▼
С даты формирования фонда	42.30% ▲	26,069.81% ▲	16.66% ▲

*RTSmm - Индекс РТС - Металлы и добыча, в рублевом выражении

Данные по структуре портфеля: На дату: 15.08.2008



Доля	Тип вложения
90.91%	Акции обыкновенные
4.62%	Денежные средства
4.47%	Другое



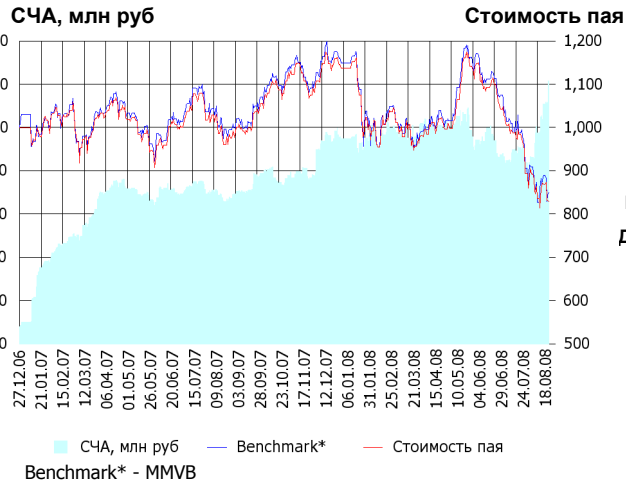
Инвестиционная цель:

▶ Долгосрочное вложение средств в ценные бумаги недооцененных перспективных компаний металлургической отрасли.

Инвестиционная стратегия:

▶ Инвестирование в ценные бумаги металлургической отрасли.

ОИПИФ «Альфа-Капитал Индекс ММВБ»



Инвестиционная стратегия:

Основными объектами инвестиций являются ценные бумаги, по которым рассчитывается индекс ММВБ, а также денежные средства, включая иностранную валюту, на счетах и во вкладах в кредитных организациях.

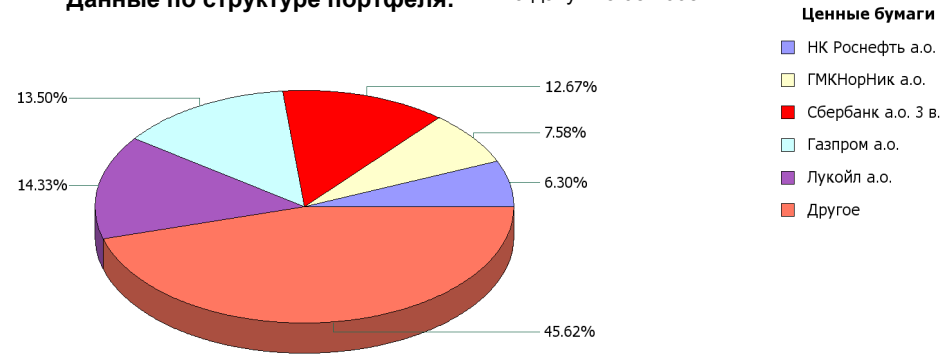
Инвестиционная цель:

Долгосрочное вложение средств в ценные бумаги формирующие индекс ММВБ.

	Цена пая	СЧА	ММВБ*
21.08.2008	829.24 р.	121,573,415.46 р.	1,394.53
Август	- 8.28% ▼	40.48% ▲	- 6.74% ▼
Два месяца	-24.56% ▼	29.33% ▲	- 23.76% ▼
Три месяца	-28.31% ▼	15.04% ▲	- 26.40% ▼
Шесть месяцев	-19.96% ▼	21.86% ▲	- 18.97% ▼
Девять месяцев	-22.32% ▼	60.67% ▲	- 21.52% ▼
С начала года	-27.07% ▼	28.26% ▲	- 26.17% ▼
С даты формирования фонда	-17.08% ▼	1,441.87% ▲	- 15.12% ▼

*ММВБ - Индекс ММВБ

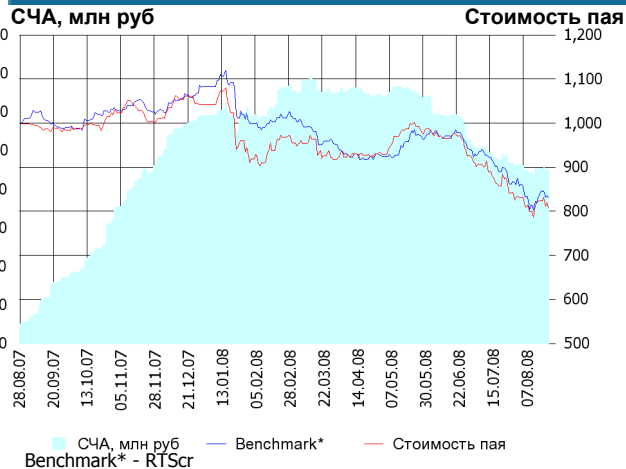
Данные по структуре портфеля: На дату: 15.08.2008



Доля	Тип вложения
89.88%	Акции обыкновенные
2.88%	Акции привилегированные
7.24%	Денежные средства



ОПИФА «Альфа-Капитал Потребительский сектор»



Инвестиционная стратегия:

Долгосрочное инвестирование в акции компаний финансового рынка. Основными драйверами являются рост сбережений населения и потребность в розничных финансовых услугах, ведущие к активному развитию сектора.

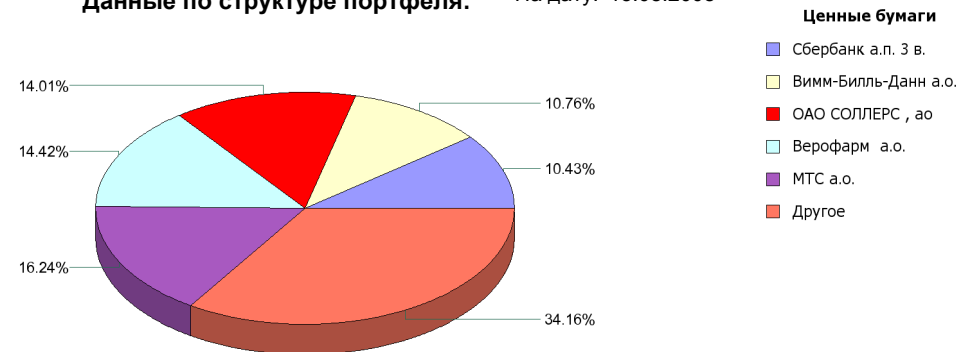
Инвестиционная цель:

Получение дохода за счет долгосрочного вложения средств в ценные бумаги перспективных компаний потребительского сектора. Возможность инвестирования в бизнесы, находящиеся на ранней стадии развития обещает потенциально более высокий рост по сравнению с традиционными отраслями экономики.

	Цена пая	СЧА	RTScr*
21.08.2008	808.21 р.	89,303,775.77 р.	6,970.58
Август	- 3.08% ▼	- 3.64% ▼	- 4.86% ▼
Два месяца	-16.72% ▼	-24.26% ▼	- 15.02% ▼
С даты формирования фонда	-19.18% ▼	781.41% ▲	- 16.82% ▼

*RTScr - Индекс РТС - Потребительские товары и розничная торговля, в рублевом выражении

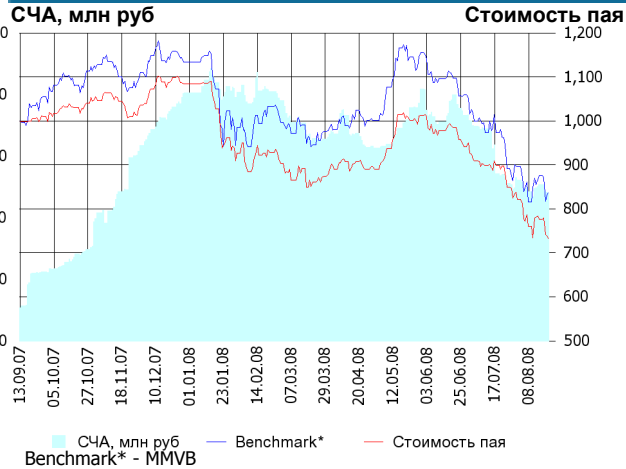
Данные по структуре портфеля: На дату: 15.08.2008



Доля	Тип вложения
80.99%	Акции обыкновенные
18.75%	Акции привилегированные
0.25%	Денежные средства



ОПИФА «Альфа-Капитал Предприятия с государственным участием»



	Цена пая	СЧА	ММВВ*
21.08.2008	732.73 р.	47,815,873.74 р.	1,394.53
Август	- 12.56% ▼	- 9.72% ▼	- 6.74% ▼
Два месяца	-25.61% ▼	-40.21% ▼	- 23.76% ▼
С даты формирования фонда	-26.73% ▼	346.29%	- 16.32% ▼

*ММВВ - Индекс ММВБ

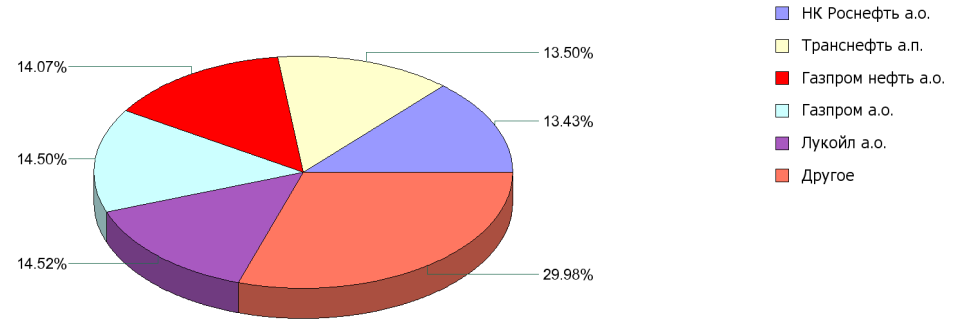
Инвестиционная цель:

Получение дохода за счет долгосрочного вложения средств в ценные бумаги перспективных компаний компаний с государственным участием.

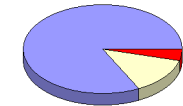
Инвестиционная стратегия:

Инвестирование средств в акции компаний, часть акций которых закреплена в государственной собственности. Относительный вес акций, включенных в портфель, определяется потенциалом роста стоимости данных акций.

Данные по структуре портфеля: На дату: 15.08.2008

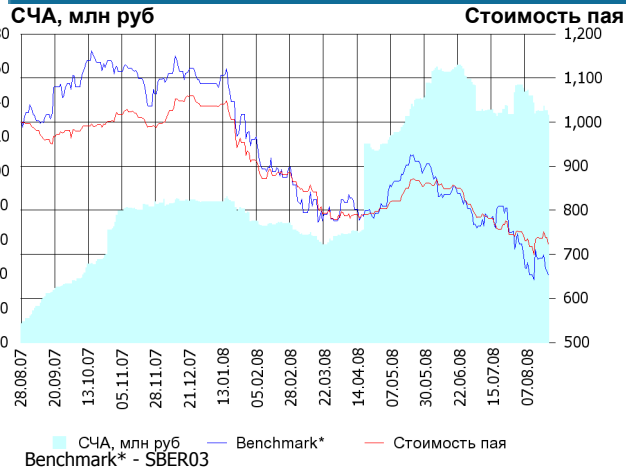


Доля	Тип вложения
82.43%	Акции обыкновенные
13.50%	Акции привилегированные
4.07%	Денежные средства



- Тип вложения**
- АО
 - АП
 - Ден. ср-ва

ОПИФА «Альфа-Капитал Финансы»



	Цена пая	СЧА	SBER03*
21.08.2008	723.93 р.	132,722,787.47 р.	61.81
Август	- 3.74% ▼	- 11.66% ▼	- 12.46% ▼
Два месяца	-14.78% ▼	-18.00% ▼	- 21.99% ▼
С даты формирования фонда	-27.61% ▼	1,097.48%	- 34.59% ▼

*SBER03 - Сбербанк акции обыкновенные, 3-ий выпуск

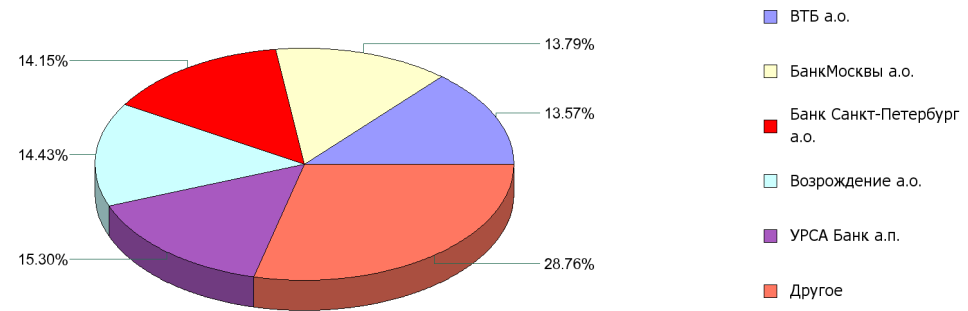
Инвестиционная цель:

Долгосрочное инвестирование в акции компаний финансового рынка. Основными драйверами являются рост сбережений населения и потребность в розничных финансовых услугах, ведущие к активному развитию сектора.

Инвестиционная стратегия:

Получение дохода за счет долгосрочного вложения средств в ценные бумаги перспективных компаний финансового сектора.

Данные по структуре портфеля: На дату: 15.08.2008



Доля	Тип вложения
71.55%	Акции обыкновенные
27.60%	Акции привилегированные
0.85%	Денежные средства



- Тип вложения**
- АО
 - АП
 - Ден. ср-ва

ООО «Управляющая компания «Альфа-Капитал». Лицензия на осуществление деятельности по управлению инвестиционными фондами, паевыми инвестиционными фондами и негосударственными пенсионными фондами № 21-000-1-00028 от 22 сентября 1998 года, выдана ФКЦБ России без ограничения срока действия. Правилами Д.У. паевых инвестиционных фондов под управлением ООО Управляющая компания «Альфа-Капитал» предусмотрены скидки к расчетной стоимости паев при их погашении. Обращаем Ваше внимание, что взимание скидок уменьшает доходность инвестиций в инвестиционные паи фондов. Стоимость инвестиционных паев может увеличиваться и уменьшаться, результаты инвестирования в прошлом не определяют доходы в будущем, государство не гарантирует доходность инвестиций в инвестиционные фонды. Прежде чем приобрести инвестиционный пай, следует внимательно ознакомиться с правилами доверительного управления фондом. Подробная информация о деятельности ООО «Управляющая компания «Альфа-Капитал» и ПИФов, находящихся под ее управлением, включая тексты правил доверительного управления, всех изменений и дополнений к ним, а также сведения о местах приема заявок на приобретение, погашение и обмен инвестиционных паев размещена на сайте ООО «Управляющая компания «Альфа-Капитал»: www.alfacapital.ru