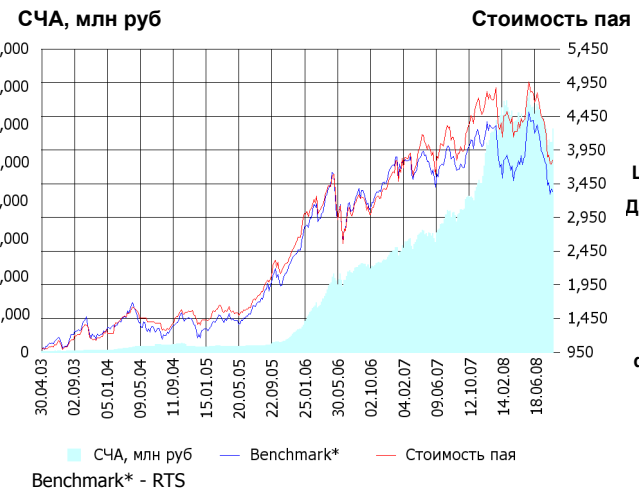


ОПИФА «Альфа-Капитал Акции»



	Цена пая	СЧА	RTS*
20.08.2008	3,634.6 р.	5,675,515,705.91 р.	42,101.21
Август	- 7.31% ▼	0.54% ▲	- 8.69% ▼
Три месяца	-26.42% ▼	-15.50% ▼	- 28.16% ▼
Шесть месяцев	-20.20% ▼	-14.93% ▼	- 16.96% ▼
Девять месяцев	-18.74% ▼	27.14% ▲	- 19.92% ▼
С начала года	-22.66% ▼	-2.41% ▼	- 25.12% ▼
За год	-4.15% ▼	63.63% ▲	- 10.16% ▼
За три года	87.95% ▲	3,051.76% ▲	72.63% ▲
С даты формирования фонда	263.46% ▲	18,119.96% ▲	220.51% ▲

*RTS - Индекс РТС, в рублевом выражении

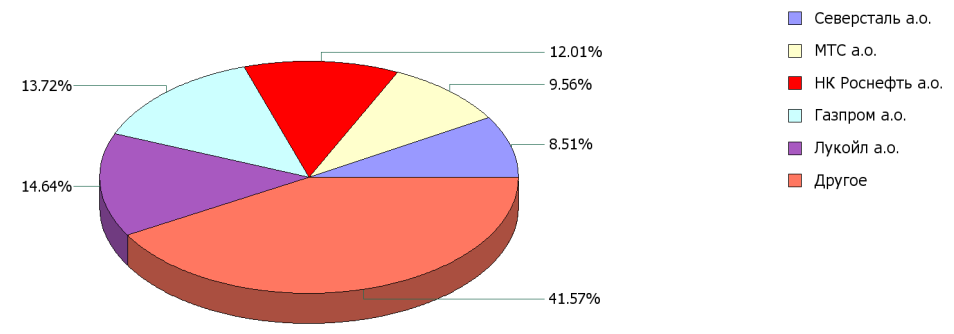
Инвестиционная цель:

Получение максимальной прибыли, сопоставимой с динамикой роста рынка акций.

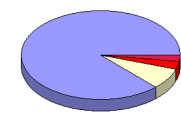
Инвестиционная стратегия:

Инвестирование преимущественно в ликвидные акции ведущих российских компаний, а также акции второго эшелона, имеющие значительный потенциал роста.

Данные по структуре портфеля: На дату: 14.08.2008

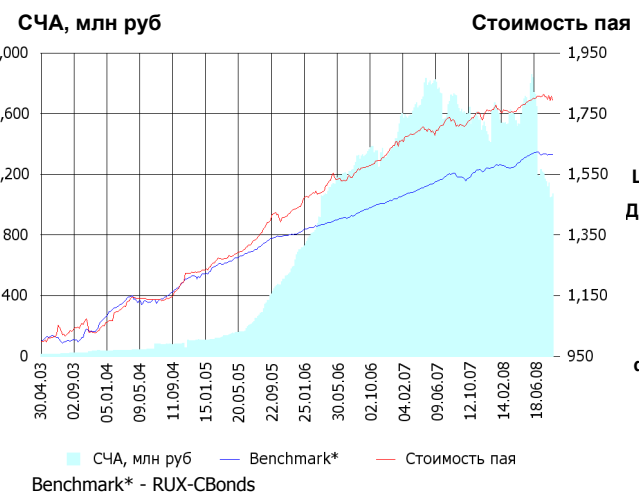


Доля	Тип вложения
87.23%	Акции обыкновенные
7.41%	Акции привилегированные
3.05%	Денежные средства
2.31%	Другое



- Тип вложения**
- АО
 - АП
 - Ден. ср-ва
 - Другое

ОПИФО «Альфа-Капитал Облигации Плюс»



	Цена пая	СЧА	RUX-CBonds*
20.08.2008	1,786.58 р.	1,030,226,440.15 р.	223.1
Август	- 1.42% ▼	- 12.33% ▼	0.21% ▲
Три месяца	-0.37% ▼	-39.08% ▼	0.17% ▲
Шесть месяцев	1.40% ▲	-33.09% ▼	2.64% ▲
Девять месяцев	2.99% ▲	-30.88% ▼	3.43% ▲
С начала года	1.36% ▲	-36.61% ▼	2.72% ▲
За год	4.82% ▲	-39.21% ▼	4.73% ▲
За три года	30.33% ▲	223.57% ▲	22.37% ▲
С даты формирования фонда	78.66% ▲	6,525.25% ▲	61.59% ▲

*RUX-CBonds - Индекс RUX-CBonds

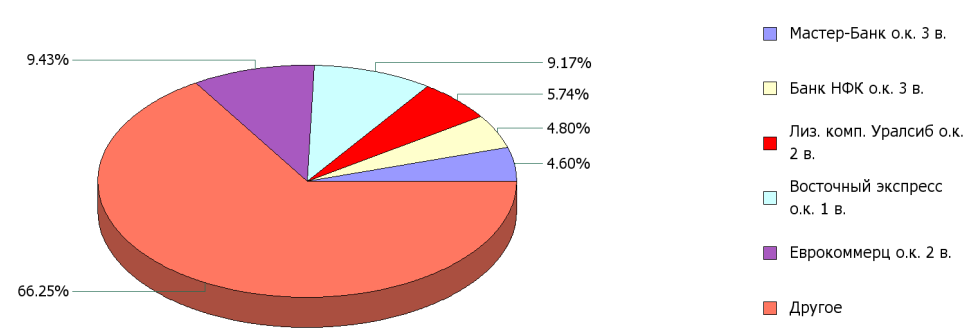
Инвестиционная цель:

Получение стабильного дохода, превышающего доход по банковскому депозиту и сопоставимого с динамикой роста рынка облигаций.

Инвестиционная стратегия:

Инвестиции в государственные, муниципальные и корпоративные облигации. При благоприятной рыночной ситуации добавляются инвестиции в ликвидные акции российских компаний.

Данные по структуре портфеля: На дату: 14.08.2008



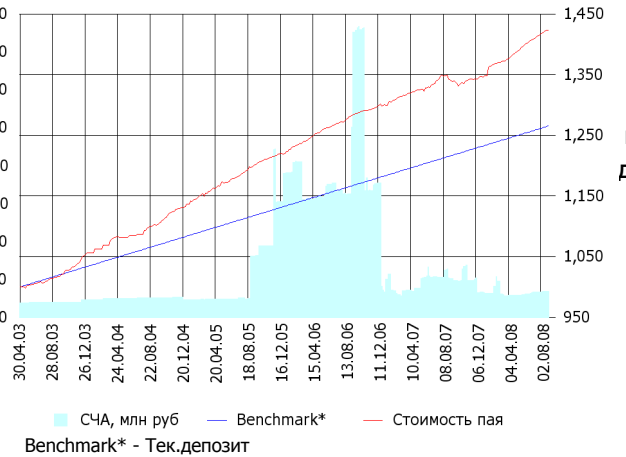
Доля	Тип вложения
9.41%	Акции обыкновенные
0.67%	Акции привилегированные
12.92%	Денежные средства
77.00%	Облигации



- Тип вложения**
- Облигации
 - Ден. ср-ва
 - АО
 - АП

ОПИФО «Альфа-Капитал Резерв»

СЧА, млн руб Стоимость пая



	Цена пая	СЧА	Тек.депозит*
20.08.2008	1,425.75 р.	27,133,269.98 р.	1,265.62
Август	0.41% ▲	- 0.44% ▼	0.22% ▲
Три месяца	1.93% ▲	11.84% ▲	0.99% ▲
Шесть месяцев	4.10% ▲	10.53% ▲	2.00% ▲
Девять месяцев	6.21% ▲	-32.39% ▼	3.04% ▲
С начала года	5.72% ▲	7.44% ▲	2.59% ▲
За год	6.38% ▲	-35.21% ▼	4.11% ▲
За три года	19.08% ▲	37.45% ▲	13.45% ▲
С даты формирования фонда	42.58% ▲	74.49% ▲	26.56% ▲

*Тек.депозит - Расчетный депозит - 5%

Данные по структуре портфеля: На дату: 14.08.2008



Инвестиционная цель:

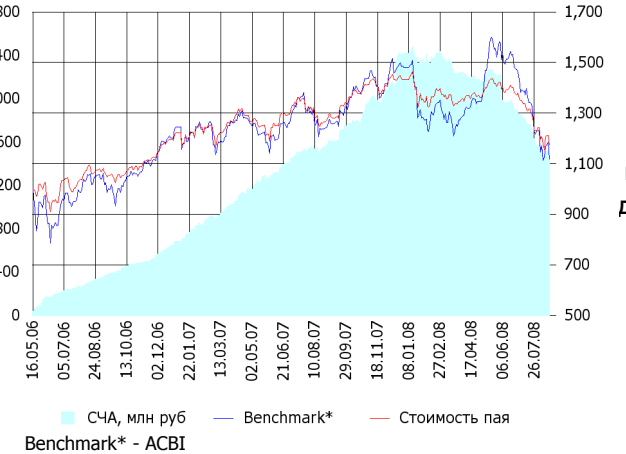
Получение стабильного дохода, превышающего доход по депозиту до востребования, при минимизации рисков сокращения суммы инвестиций.

Инвестиционная стратегия:

Инвестиции в максимально надежные и ликвидные государственные, муниципальные и корпоративные облигации, а также денежные средства.

ОПИФ СИ «Альфа-Капитал Сбалансированный»

СЧА, млн руб Стоимость пая



	Цена пая	СЧА	АСВБ*
20.08.2008	1,174.44 р.	1,460,833,591.68 р.	2,254,235.81
Август	- 6.13% ▼	- 8.10% ▼	- 8.50% ▼
Два месяца	-16.27% ▼	-25.29% ▼	- 25.59% ▼
Три месяца	-18.14% ▼	-35.47% ▼	- 28.03% ▼
Шесть месяцев	-15.88% ▼	-39.61% ▼	- 14.77% ▼
Девять месяцев	-15.05% ▼	-25.81% ▼	- 17.17% ▼
С начала года	-17.96% ▼	-39.56% ▼	- 23.08% ▼
За год	-5.75% ▼	-3.72% ▼	-5.92% ▼
С даты формирования фонда	17.44% ▲	7,397.41%	13.61% ▲

*АСВБ - Внутренний сбалансированный индекс УК

Данные по структуре портфеля: На дату: 14.08.2008



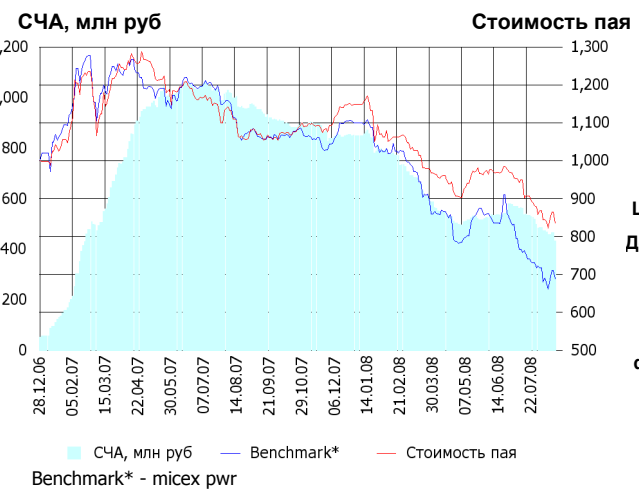
Инвестиционная цель:

Получение долгосрочного прироста стоимости при средней волатильности стоимости пая.

Инвестиционная стратегия:

Инвестирование в акции-лидеры роста фондового рынка, в акции фундаментально недооцененных компаний и в инструменты с фиксированной доходностью.

ОПИФА «Альфа-Капитал Электроэнергетика»



	Цена пая	СЧА	mixex pwr*
20.08.2008	840.64 р.	435,770,857.16 р.	2,202.79
Август	- 2.99% ▼	- 10.56% ▼	- 3.79% ▼
Два месяца	-14.67% ▼	-19.43% ▼	- 24.04% ▼
Три месяца	-14.28% ▼	-16.46% ▼	- 20.43% ▼
Шесть месяцев	-20.99% ▼	-40.49% ▼	- 32.60% ▼
Девять месяцев	-22.34% ▼	-50.71% ▼	- 33.69% ▼
С начала года	-26.87% ▼	-48.73% ▼	- 37.10% ▼
За год	-20.57% ▼	-54.43% ▼	-34.24% ▼
С даты формирования фонда	-15.94% ▼	1,548.67% ▲	- 28.33% ▼

*mixex pwr - Индекс ММВБ Электроэнергетика

Инвестиционная цель:

▶ Долгосрочное вложение средств в ценные бумаги недооцененных перспективных компаний электроэнергетической отрасли.

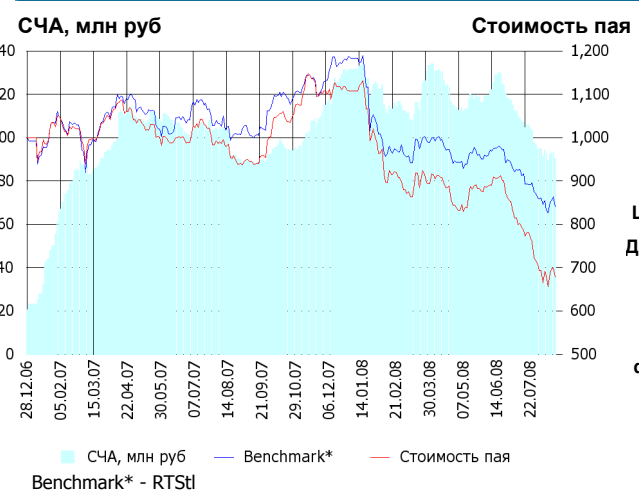
Инвестиционная стратегия:

▶ Инвестирование в ценные бумаги электроэнергетической отрасли.

Данные по структуре портфеля: На дату: 14.08.2008



ОПИФА «Альфа-Капитал Телекоммуникации»



	Цена пая	СЧА	RTStI*
20.08.2008	675.94 р.	90,342,846.52 р.	5,744.29
Август	- 4.73% ▼	- 5.08% ▼	- 0.78% ▼
Два месяца	-24.90% ▼	-27.39% ▼	- 12.23% ▼
Три месяца	-24.18% ▼	-24.58% ▼	- 11.97% ▼
Шесть месяцев	-26.53% ▼	-21.12% ▼	- 12.11% ▼
Девять месяцев	-39.09% ▼	-16.54% ▼	- 23.08% ▼
С начала года	-39.00% ▼	-31.40% ▼	- 27.85% ▼
За год	-28.68% ▼	-0.56% ▼	-14.52% ▼
С даты формирования фонда	-32.41% ▼	991.11% ▲	- 12.87% ▼

*RTStI - Индекс РТС - Телекоммуникации, в рублевом выражении

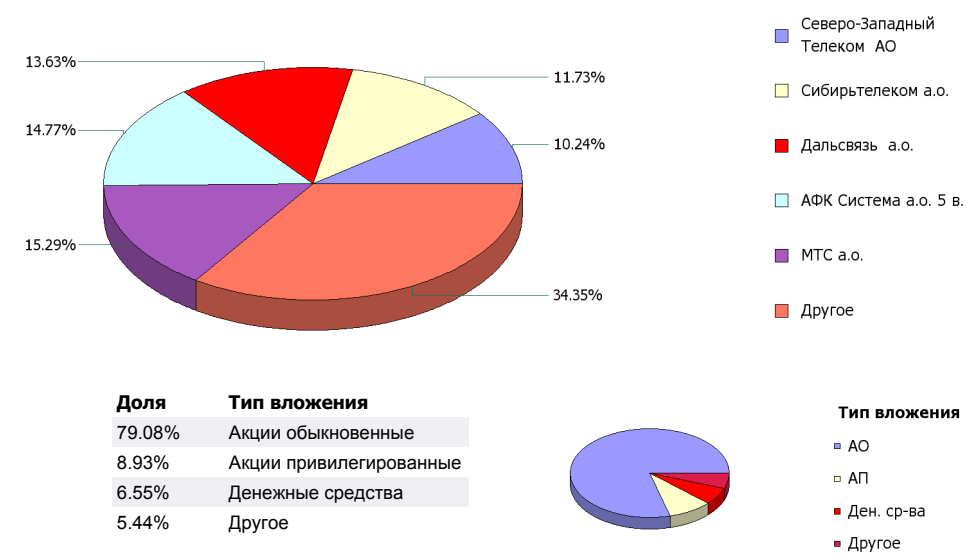
Инвестиционная цель:

▶ Долгосрочное вложение средств в ценные бумаги недооцененных перспективных компаний телекоммуникационной отрасли.

Инвестиционная стратегия:

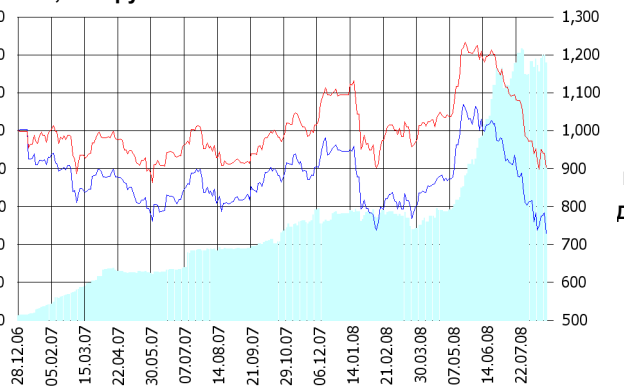
▶ Инвестирование в ценные бумаги телекоммуникационной отрасли.

Данные по структуре портфеля: На дату: 14.08.2008



ОПИФА «Альфа-Капитал Нефтегаз»

СЧА, млн руб **Стоимость пая**



СЧА, млн руб — Benchmark* — Стоимость пая
Benchmark* - RTSog

Инвестиционная стратегия:

Инвестирование в ценные бумаги нефтегазовой отрасли.

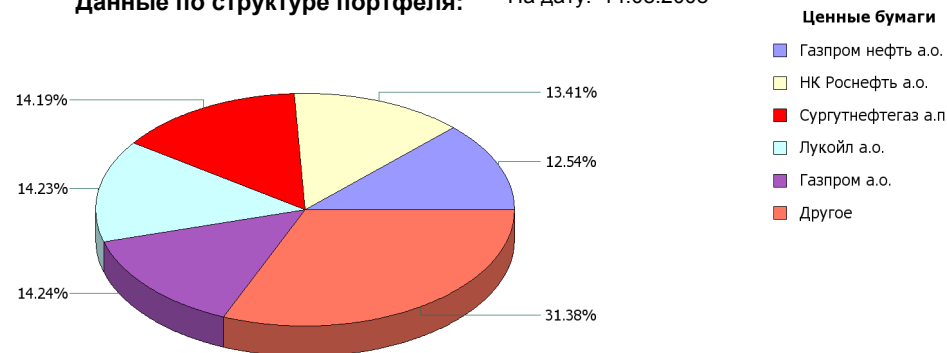
	Цена пая	СЧА	RTSog*
20.08.2008	904.45 р.	271,963,032.6 р.	5,542.81
Август	- 8.31% ▼	- 0.80% ▼	- 10.35% ▼
Два месяца	-24.70% ▼	9.50% ▲	- 26.91% ▼
Три месяца	-25.83% ▼	75.77% ▲	- 28.86% ▼
Шесть месяцев	-10.50% ▼	138.98% ▲	- 9.39% ▼
Девять месяцев	-9.25% ▼	163.27% ▲	- 15.29% ▼
С начала года	-17.44% ▼	141.30% ▲	- 21.30% ▼
За год	-0.08% ▼	263.26% ▲	-6.26% ▼
С даты формирования фонда	-9.55% ▼	7,338.09% ▲	- 24.90% ▼

*RTSog - Индекс РТС - Нефть и Газ, в рублевом выражении

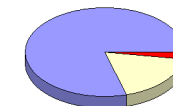
Инвестиционная цель:

Долгосрочное вложение средств в ценные бумаги недооцененных перспективных компаний нефтегазовой отрасли.

Данные по структуре портфеля: На дату: 14.08.2008



Доля	Тип вложения
79.34%	Акции обыкновенные
18.10%	Акции привилегированные
2.57%	Денежные средства
0.00%	Другое



Ценные бумаги

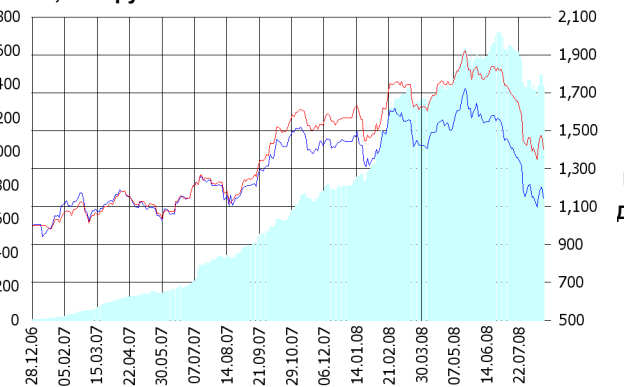
- Газпром нефть а.о.
- НК Роснефть а.о.
- Сургутнефтегаз а.п.
- Лукойл а.о.
- Газпром а.о.
- Другое

Тип вложения

- АО
- АП
- Ден. ср-ва
- Другое

ОПИФА «Альфа-Капитал Металлургия»

СЧА, млн руб **Стоимость пая**



СЧА, млн руб — Benchmark* — Стоимость пая
Benchmark* - RTSmm

Инвестиционная стратегия:

Инвестирование в ценные бумаги металлургической отрасли.

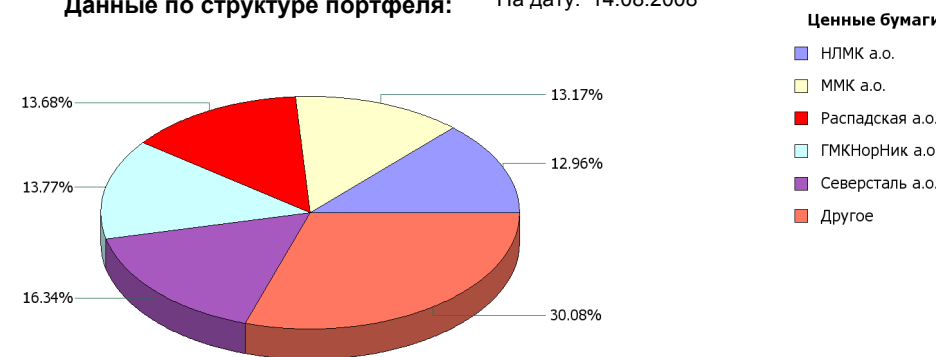
	Цена пая	СЧА	RTSmm*
20.08.2008	1,422.14 р.	1,425,132,841.29 р.	7,142.09
Август	- 2.61% ▼	0.30% ▲	- 4.11% ▼
Два месяца	-22.67% ▼	-13.53% ▼	- 26.34% ▼
Три месяца	-25.18% ▼	-10.61% ▼	- 31.72% ▼
Шесть месяцев	-18.74% ▼	13.03% ▲	- 27.49% ▼
Девять месяцев	-5.73% ▼	99.85% ▲	- 16.26% ▼
С начала года	-9.28% ▼	78.91% ▲	- 19.22% ▼
За год	26.53% ▲	285.84% ▲	6.10% ▲
С даты формирования фонда	42.21% ▲	26,059.79% ▲	16.59% ▲

*RTSmm - Индекс РТС - Металлы и добыча, в рублевом выражении

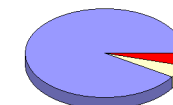
Инвестиционная цель:

Долгосрочное вложение средств в ценные бумаги недооцененных перспективных компаний металлургической отрасли.

Данные по структуре портфеля: На дату: 14.08.2008



Доля	Тип вложения
91.01%	Акции обыкновенные
4.47%	Денежные средства
4.52%	Другое



Ценные бумаги

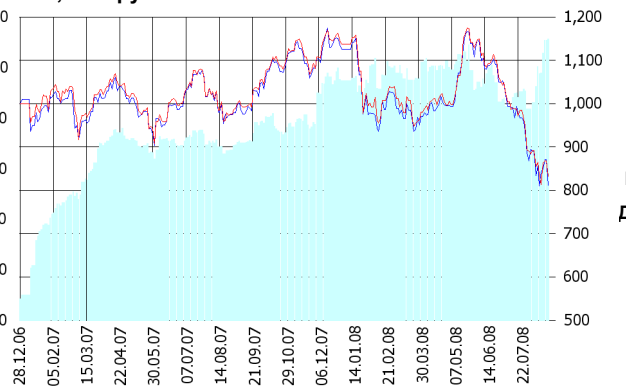
- НЛМК а.о.
- ММК а.о.
- Распадская а.о.
- ГМКНорник а.о.
- Северсталь а.о.
- Другое

Тип вложения

- АО
- Другое
- Ден. ср-ва

ОИПИФ «Альфа-Капитал Индекс ММВБ»

СЧА, млн руб Стоимость пая



СЧА, млн руб Benchmark* - ММВВ Стоимость пая

Инвестиционная стратегия:

Основными объектами инвестиций являются ценные бумаги, по которым рассчитывается индекс ММВБ, а также денежные средства, включая иностранную валюту, на счетах и во вкладах в кредитных организациях.

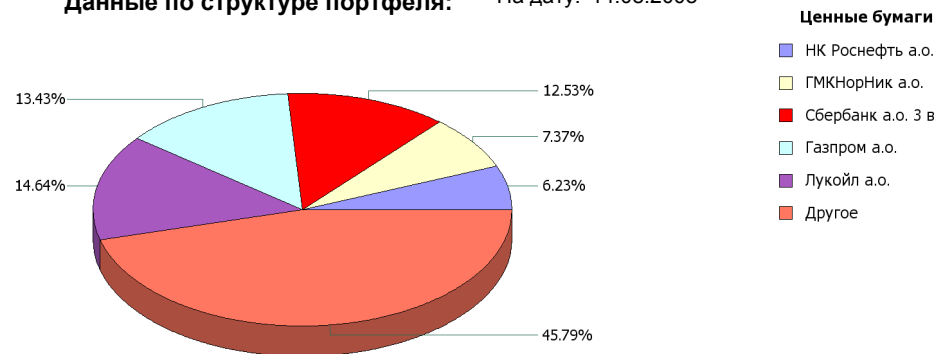
Инвестиционная цель:

Долгосрочное вложение средств в ценные бумаги формирующие индекс ММВБ.

	Цена пая	СЧА	ММВВ*
20.08.2008	831.18 р.	111,697,832.45 р.	1,386.59
Август	- 8.07% ▼	29.07% ▲	- 7.27% ▼
Два месяца	-24.39% ▼	18.82% ▲	- 24.20% ▼
Три месяца	-29.16% ▼	2.40% ▲	- 29.00% ▼
Шесть месяцев	-20.00% ▼	11.40% ▲	- 19.53% ▼
Девять месяцев	-23.07% ▼	46.47% ▲	- 22.34% ▼
С начала года	-26.90% ▼	17.84% ▲	- 26.59% ▼
За год	-13.51% ▼	69.02% ▲	-13.70% ▼
С даты формирования фонда	-16.88% ▼	1,316.62% ▲	- 15.60% ▼

*ММВВ - Индекс ММВБ

Данные по структуре портфеля: На дату: 14.08.2008



Доля	Тип вложения
89.04%	Акции обыкновенные
2.79%	Акции привилегированные
8.17%	Денежные средства

Ценные бумаги

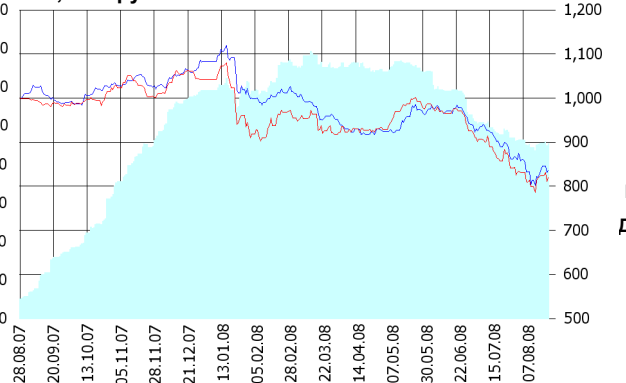
- НК Роснефть а.о.
- ГМКНорНик а.о.
- Сбербанк а.о. З в.
- Газпром а.о.
- Лукойл а.о.
- Другое

Тип вложения

- АО
- Ден. ср-ва
- АП

ОПИФА «Альфа-Капитал Потребительский сектор»

СЧА, млн руб Стоимость пая



СЧА, млн руб Benchmark* - RTScr

Инвестиционная стратегия:

Долгосрочное инвестирование в акции компаний финансового рынка. Основными драйверами являются рост сбережений населения и потребность в розничных финансовых услугах, ведущие к активному развитию сектора.

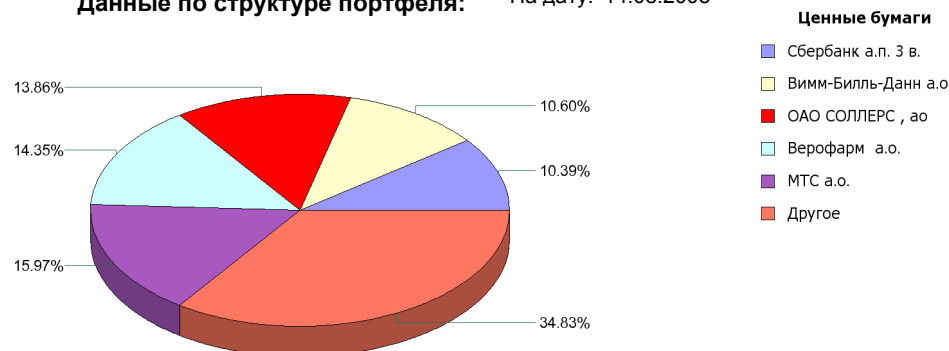
Инвестиционная цель:

Получение дохода за счет долгосрочного вложения средств в ценные бумаги перспективных компаний потребительского сектора. Возможность инвестирования в бизнесы, находящиеся на ранней стадии развития обещает потенциально более высокий рост по сравнению с традиционными отраслями экономики.

	Цена пая	СЧА	RTScr*
20.08.2008	819.17 р.	90,524,461.25 р.	7,006.96
Август	- 1.77% ▼	- 2.32% ▼	- 4.36% ▼
Два месяца	-15.59% ▼	-23.22% ▼	- 14.57% ▼
Три месяца	-17.96% ▼	-30.76% ▼	-14.58% ▼
Шесть месяцев	-15.72% ▼	-31.90% ▼	-18.06% ▼
Девять месяцев	-19.18% ▼	0.12% ▲	-19.44% ▼
С начала года	-21.39% ▼	-23.52% ▼	-22.74% ▼
С даты формирования фонда	-18.08% ▼	793.46% ▲	- 16.38% ▼

*RTScr - Индекс РТС - Потребительские товары и розничная торговля, в рублевом выражении

Данные по структуре портфеля: На дату: 14.08.2008



Доля	Тип вложения
80.34%	Акции обыкновенные
19.43%	Акции привилегированные
0.23%	Денежные средства
0.00%	Другое

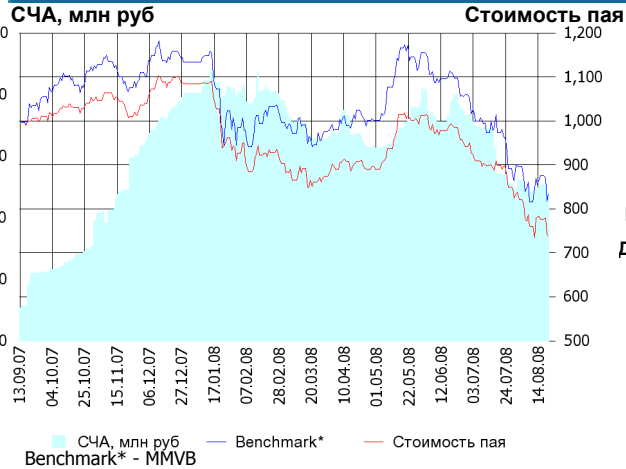
Ценные бумаги

- Сбербанк а.п. З в.
- Вимм-Билль-Данн а.о.
- ОАО СОЛЛЕРС, ао
- Верофарм а.о.
- МТС а.о.
- Другое

Тип вложения

- АО
- АП
- Ден. ср-ва
- Другое

ОПИФА «Альфа-Капитал Предприятия с государственным участием»



	Цена пая	СЧА	ММВВ*
20.08.2008	738.55 р.	48,184,887.69 р.	1,386.59
Август	- 11.87% ▼	- 9.03% ▼	- 7.27% ▼
Два месяца	-25.02% ▼	-39.74% ▼	- 24.20% ▼
Три месяца	-26.99% ▼	-32.84% ▼	-29.00% ▼
Шесть месяцев	-20.96% ▼	-40.94% ▼	-19.53% ▼
Девять месяцев	-27.53% ▼	-1.95% ▼	-22.34% ▼
С начала года	-31.85% ▼	-40.19% ▼	-26.59% ▼
С даты формирования фонда	-26.14% ▼	349.74%	- 16.80% ▼

*ММВВ - Индекс ММВВ

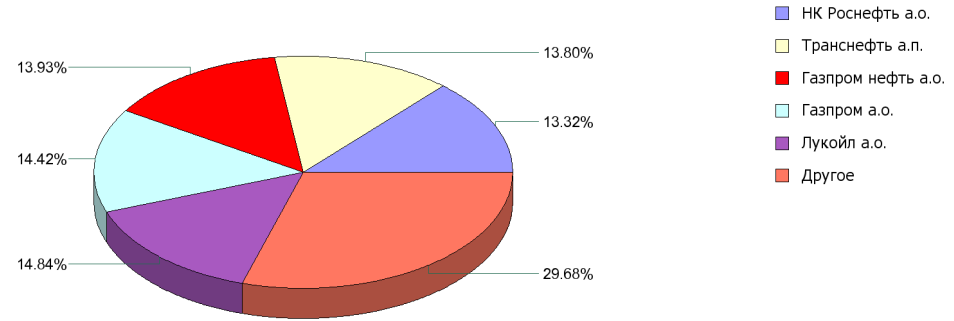
Инвестиционная стратегия:

Инвестирование средств в акции компаний, часть акций которых закреплена в государственной собственности. Относительный вес акций, включенных в портфель, определяется потенциалом роста стоимости данных акций.

Инвестиционная цель:

Получение дохода за счет долгосрочного вложения средств в ценные бумаги перспективных компаний компаний с государственным участием.

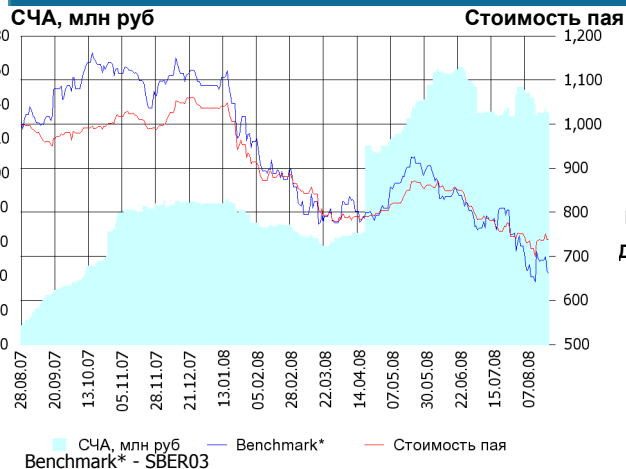
Данные по структуре портфеля: На дату: 14.08.2008



Доля	Тип вложения
82.16%	Акции обыкновенные
13.80%	Акции привилегированные
4.04%	Денежные средства



ОПИФА «Альфа-Капитал Финансы»



	Цена пая	СЧА	SBER03*
20.08.2008	738.01 р.	135,263,916.95 р.	62.59
Август	- 1.87% ▼	- 9.97% ▼	- 11.36% ▼
Два месяца	-13.12% ▼	-16.43% ▼	- 21.00% ▼
Три месяца	-15.38% ▼	-1.72% ▼	-28.42% ▼
Шесть месяцев	-16.95% ▼	92.73% ▲	-25.80% ▼
Девять месяцев	-25.79% ▼	68.53% ▲	-37.39% ▼
С начала года	-28.80% ▼	64.56% ▲	-39.11% ▼
С даты формирования фонда	-26.20% ▼	1,120.41% ▲	- 33.76% ▼

*SBER03 - Сбербанк акции обыкновенные, 3-ий выпуск

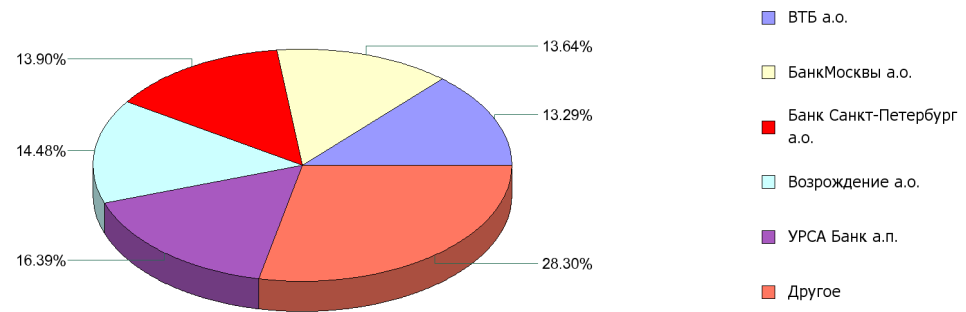
Инвестиционная стратегия:

Получение дохода за счет долгосрочного вложения средств в ценные бумаги перспективных компаний финансового сектора.

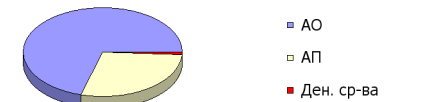
Инвестиционная цель:

Долгосрочное инвестирование в акции компаний финансового рынка. Основными драйверами являются рост сбережений населения и потребность в розничных финансовых услугах, ведущие к активному развитию сектора.

Данные по структуре портфеля: На дату: 14.08.2008



Доля	Тип вложения
70.57%	Акции обыкновенные
28.49%	Акции привилегированные
0.94%	Денежные средства



ООО «Управляющая компания «Альфа-Капитал». Лицензия на осуществление деятельности по управлению инвестиционными фондами, паевыми инвестиционными фондами и негосударственными пенсионными фондами № 21-000-1-00028 от 22 сентября 1998 года, выдана ФКЦБ России без ограничения срока действия. Правилами Д.У. паевых инвестиционных фондов под управлением ООО Управляющая компания «Альфа-Капитал» предусмотрены скидки к расчетной стоимости паев при их погашении. Обращаем Ваше внимание, что взимание скидок уменьшает доходность инвестиций в инвестиционные паи фондов

Стоимость инвестиционных паев может увеличиваться и уменьшаться, результаты инвестирования в прошлом не определяют доходы в будущем, государство не гарантирует доходность инвестиций в инвестиционные фонды. Прежде чем приобрести инвестиционный пай, следует внимательно ознакомиться с правилами доверительного управления фондом. Подробная информация о деятельности ООО «Управляющая компания «Альфа-Капитал» и ПИФов, находящихся под ее управлением, включая тексты правил доверительного управления, всех изменений и дополнений к ним, а также сведения о местах приема заявок на приобретение, погашение и обмен инвестиционных паев размещена на сайте ООО «Управляющая компания «Альфа-Капитал»: www.alfacapital.ru