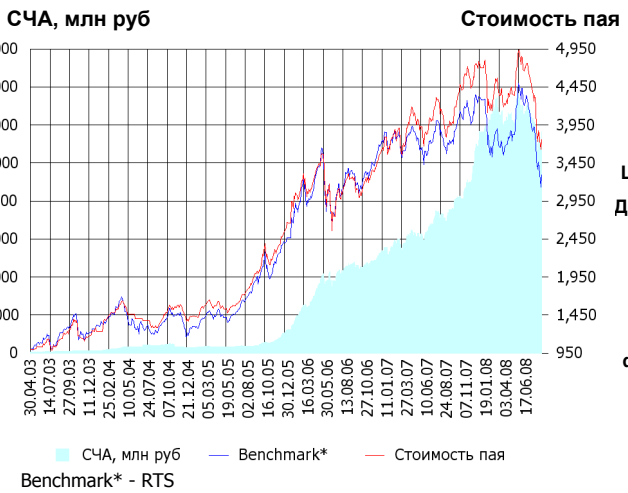


ОПИФА «Альфа-Капитал Акции»



	Цена пая	СЧА	RTS*
15.08.2008	3,799.11 р.	5,892,679,128.04 р.	43,366.57
Август	- 3.12% ▼	4.39% ▲	- 5.95% ▼
Три месяца	-22.73% ▼	-13.78% ▼	- 26.61% ▼
Шесть месяцев	-14.27% ▼	-8.66% ▼	- 12.95% ▼
Девять месяцев	-17.03% ▼	32.40% ▲	- 19.20% ▼
С начала года	-19.16% ▼	1.32% ▲	- 22.87% ▼
За год	0.01% ▲	70.86% ▲	- 9.60% ▼
За три года	98.44% ▲	3,182.59% ▲	81.22% ▲
С даты формирования фонда	279.91% ▲	18,817.11% ▲	230.14% ▲

*RTS - Индекс РТС, в рублевом выражении

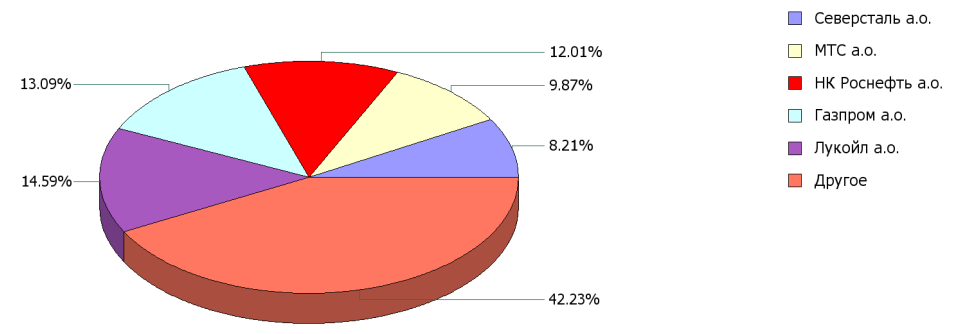
Инвестиционная цель:

Получение максимальной прибыли, сопоставимой с динамикой роста рынка акций.

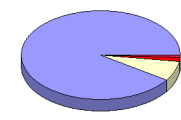
Инвестиционная стратегия:

Инвестирование преимущественно в ликвидные акции ведущих российских компаний, а также акции второго эшелона, имеющие значительный потенциал роста.

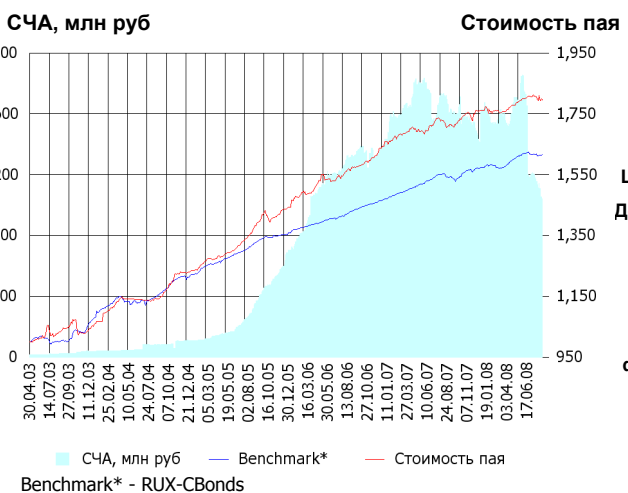
Данные по структуре портфеля: На дату: 11.08.2008



Доля	Тип вложения
90.50%	Акции обыкновенные
7.41%	Акции привилегированные
1.27%	Денежные средства
0.82%	Другое



ОПИФО «Альфа-Капитал Облигации Плюс»



	Цена пая	СЧА	RUX-CBonds*
15.08.2008	1,794.34 р.	1,071,130,704.73 р.	222.91
Август	- 0.99% ▼	- 8.84% ▼	0.13% ▲
Три месяца	0.23% ▲	-36.66% ▼	0.25% ▲
Шесть месяцев	1.83% ▲	-30.60% ▼	2.23% ▲
Девять месяцев	2.56% ▲	-31.87% ▼	3.10% ▲
С начала года	1.80% ▲	-34.09% ▼	2.63% ▲
За год	5.05% ▲	-37.70% ▼	4.53% ▲
За три года	30.93% ▲	240.24% ▲	22.20% ▲
С даты формирования фонда	79.43% ▲	6,788.30% ▲	61.46% ▲

*RUX-CBonds - Индекс RUX-CBonds

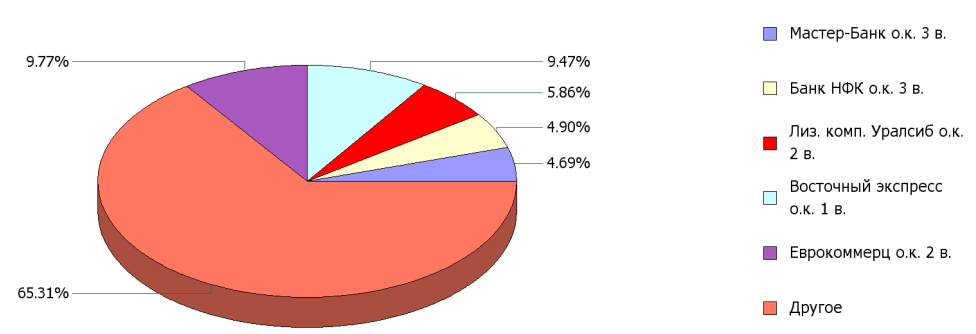
Инвестиционная цель:

Получение стабильного дохода, превышающего доход по банковскому депозиту и сопоставимого с динамикой роста рынка облигаций.

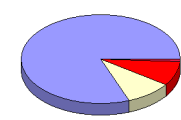
Инвестиционная стратегия:

Инвестиции в государственные, муниципальные и корпоративные облигации. При благоприятной рыночной ситуации добавляются инвестиции в ликвидные акции российских компаний.

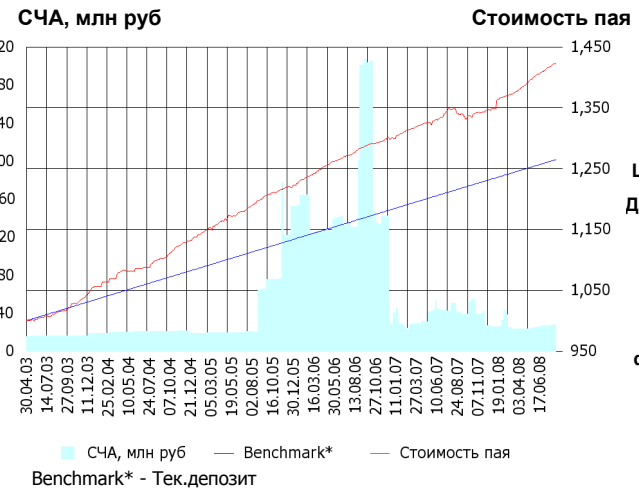
Данные по структуре портфеля: На дату: 11.08.2008



Доля	Тип вложения
8.90%	Акции обыкновенные
0.61%	Акции привилегированные
9.55%	Денежные средства
0.12%	Другое
80.82%	Облигации



ОПИФО «Альфа-Капитал Резерв»



	Цена пая	СЧА	Тек.депозит*
15.08.2008	1,423.6 р.	27,334,998.35 р.	1,264.93
Август	0.26% ▲	0.30%	0.16% ▲
Три месяца	1.89% ▲	12.77%	0.97% ▲
Шесть месяцев	3.84% ▲	-28.42%	1.98% ▲
Девять месяцев	6.12% ▲	-29.61%	3.02% ▲
С начала года	5.56% ▲	8.24%	2.53% ▲
За год	6.00% ▲	-34.87%	4.09% ▲
За три года	18.85% ▲	38.42%	13.43% ▲
С даты формирования фонда	42.36% ▲	75.79%	26.49% ▲

*Тек.депозит - Расчетный депозит - 5%

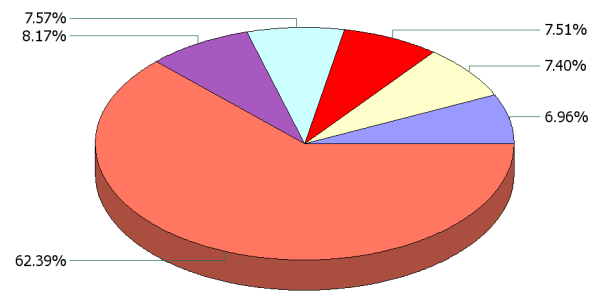
Инвестиционная цель:

Получение стабильного дохода, превышающего доход по депозиту до востребования, при минимизации рисков сокращения суммы инвестиций.

Инвестиционная стратегия:

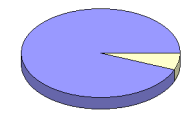
Инвестиции в максимально надежные и ликвидные государственные, муниципальные и корпоративные облигации, а также денежные средства.

Данные по структуре портфеля: На дату: 11.08.2008



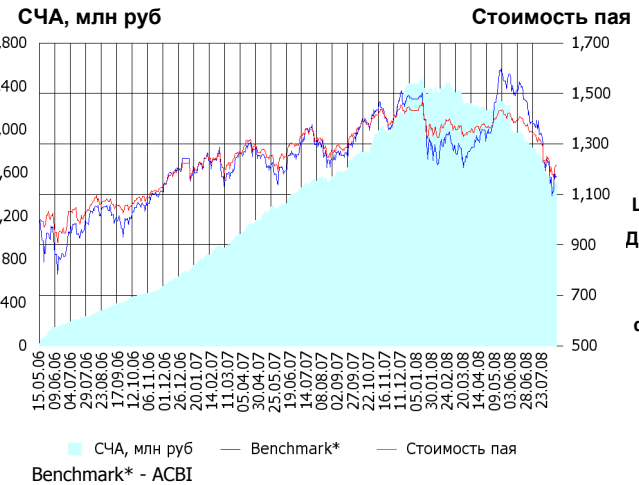
- ### Ценные бумаги
- Еврокоммерц о.к. 5 в.
 - ХКФ Банк о.к. 4 в.
 - ВТБ лизинг финанс о.к. 1 в.
 - Россельхозбанк о.к. 4 в.
 - КМБ Банк о.к. 2 в.
 - Другое

Доля	Тип вложения
6.20%	Денежные средства
93.80%	Облигации



- ### Тип вложения
- Облигации
 - Ден. ср-ва

ОПИФ СИ «Альфа-Капитал Сбалансированный»



	Цена пая	СЧА	АСБИ*
15.08.2008	1,212.34 р.	1,512,964,548.58 р.	2,320,073.49
Август	- 3.10% ▼	- 4.82%	- 5.83% ▼
Два месяца	-14.01% ▼	-23.82%	- 24.03% ▼
Три месяца	-15.34% ▼	-33.25%	- 26.43% ▼
Шесть месяцев	-11.79% ▼	-36.58%	- 11.00% ▼
Девять месяцев	-13.77% ▼	-23.76%	- 16.70% ▼
С начала года	-15.32% ▼	-37.40%	- 20.84% ▼
С даты формирования фонда	21.23% ▲	7,664.96%	16.93% ▲

*АСБИ - Внутренний сбалансированный индекс УК

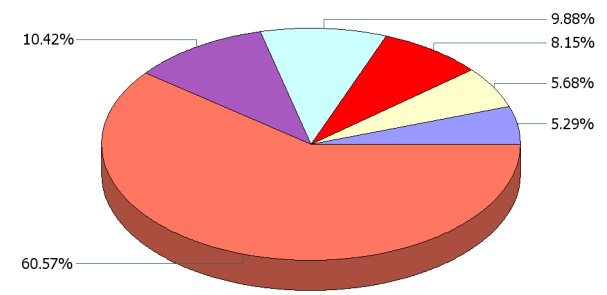
Инвестиционная цель:

Получение долгосрочного прироста стоимости при средней волатильности стоимости пая.

Инвестиционная стратегия:

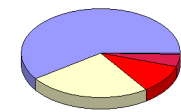
Инвестирование в акции-лидеры роста фондового рынка, в акции фундаментально недооцененных компаний и в инструменты с фиксированной доходностью.

Данные по структуре портфеля: На дату: 11.08.2008



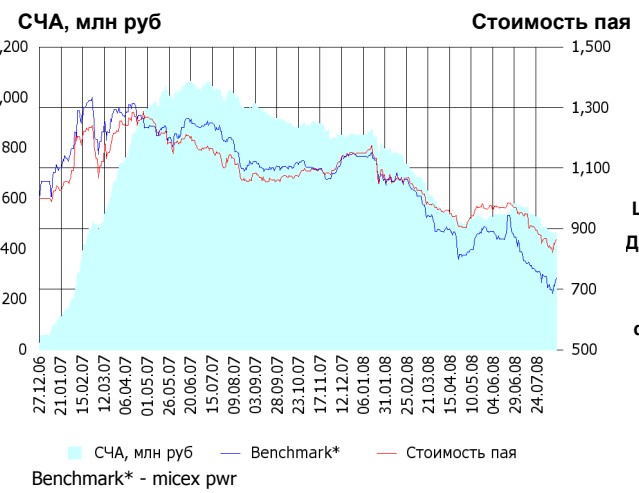
- ### Ценные бумаги
- Северсталь а.о.
 - Связь-Банк о.к. 1 в.
 - НК Роснефть а.о.
 - Лукойл а.о.
 - Газпром а.о.
 - Другое

Доля	Тип вложения
59.74%	Акции обыкновенные
4.45%	Акции привилегированные
10.29%	Денежные средства
0.47%	Другое
25.04%	Облигации



- ### Тип вложения
- АО
 - Облигации
 - Ден. ср-ва
 - АП

ОПИФА «Альфа-Капитал Электроэнергетика»



	Цена пая	СЧА	micex prw*
15.08.2008	863.83 р.	466,169,919.84 р.	2,264.68
Август	- 0.32% ▼	- 4.32% ▼	- 1.09% ▼
Два месяца	-11.11% ▼	-12.96% ▼	- 16.74% ▼
Три месяца	-10.94% ▼	-12.22% ▼	- 16.52% ▼
Шесть месяцев	-18.85% ▼	-39.77% ▼	- 31.01% ▼
Девять месяцев	-21.01% ▼	-48.04% ▼	- 32.93% ▼
С начала года	-24.85% ▼	-45.16% ▼	- 35.33% ▼
С даты формирования фонда	-13.62% ▼	1,663.68 р.	- 26.31% ▼

*micex prw - Индекс ММВБ Электроэнергетика

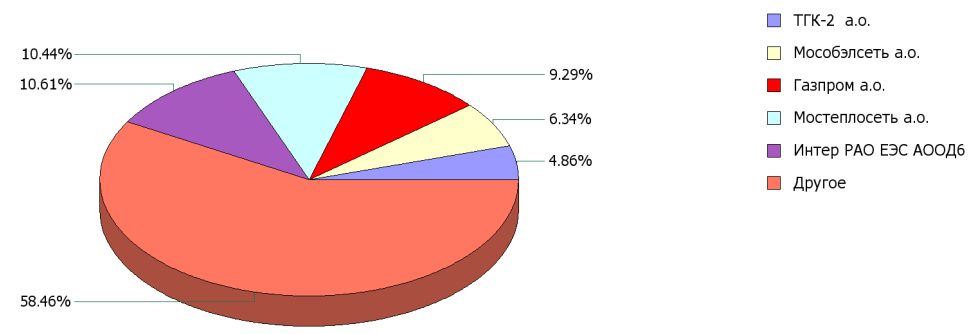
Инвестиционная цель:

▶ Долгосрочное вложение средств в ценные бумаги недооцененных перспективных компаний электроэнергетической отрасли.

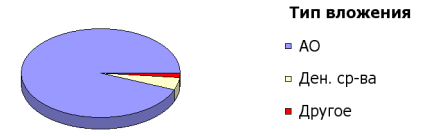
Инвестиционная стратегия:

▶ Инвестирование в ценные бумаги электроэнергетической отрасли.

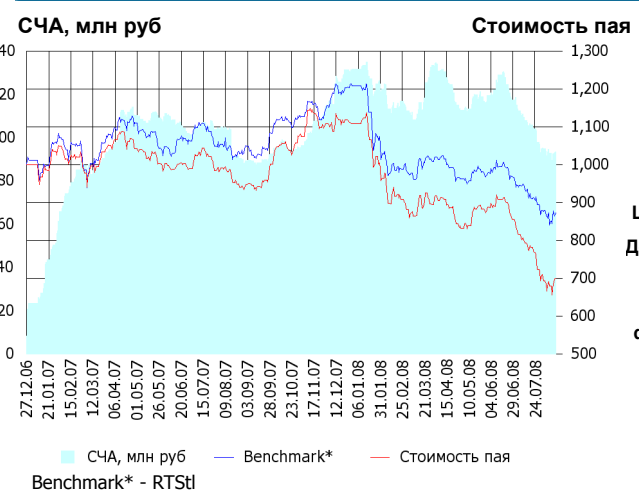
Данные по структуре портфеля: На дату: 11.08.2008



Доля	Тип вложения
93.82%	Акции обыкновенные
4.57%	Денежные средства
1.61%	Другое



ОПИФА «Альфа-Капитал Телекоммуникации»



	Цена пая	СЧА	RTSIt*
15.08.2008	699.69 р.	93,394,557.9 р.	5,753.6
Август	- 1.38% ▼	- 1.87% ▼	- 0.62% ▼
Два месяца	-23.31% ▼	-28.06% ▼	- 12.43% ▼
Три месяца	-20.65% ▼	-22.05% ▼	- 11.21% ▼
Шесть месяцев	-23.90% ▼	-18.48% ▼	- 12.01% ▼
Девять месяцев	-38.36% ▼	-13.25% ▼	- 24.87% ▼
С начала года	-36.86% ▼	-29.08% ▼	- 27.73% ▼
С даты формирования фонда	-30.03% ▼	1,027.97 р.	- 12.73% ▼

*RTSIt - Индекс РТС - Телекоммуникации, в рублевом выражении

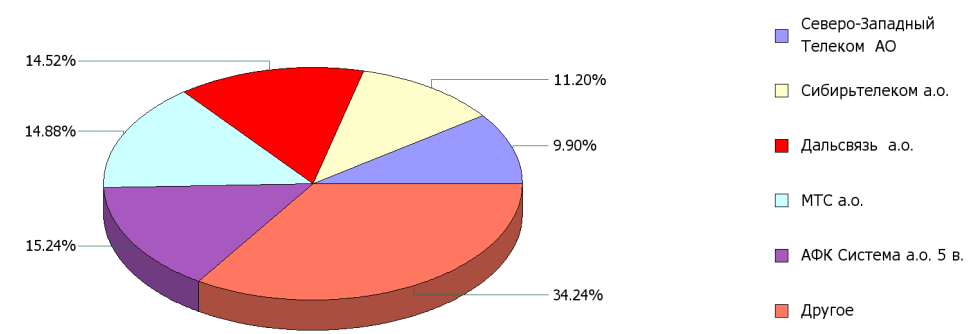
Инвестиционная цель:

▶ Долгосрочное вложение средств в ценные бумаги недооцененных перспективных компаний телекоммуникационной отрасли.

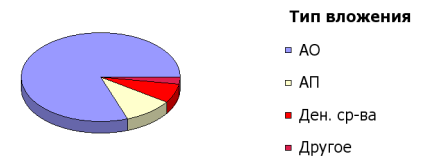
Инвестиционная стратегия:

▶ Инвестирование в ценные бумаги телекоммуникационной отрасли.

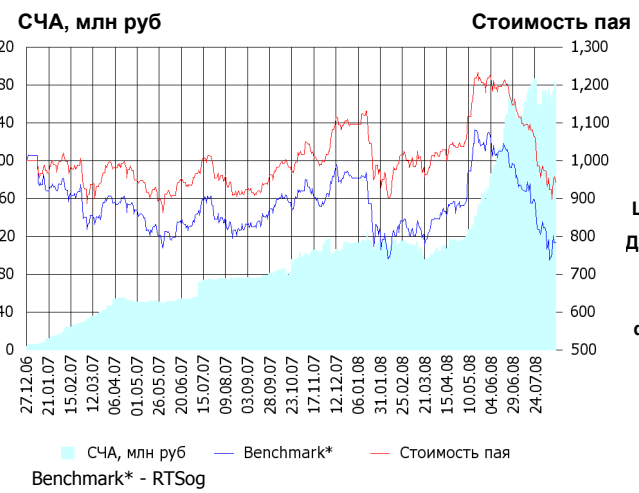
Данные по структуре портфеля: На дату: 11.08.2008



Доля	Тип вложения
80.61%	Акции обыкновенные
9.97%	Акции привилегированные
6.98%	Денежные средства
2.44%	Другое



ОПИФА «Альфа-Капитал Нефтегаз»



	Цена пая	СЧА	RTSog*
15.08.2008	941.23 р.	279,747,701.68 р.	5,782.02
Август	- 4.59% ▼	2.04% ▲	- 6.48% ▼
Два месяца	-22.45% ▼	19.82% ▲	- 24.42% ▼
Три месяца	-22.76% ▼	98.24% ▲	- 27.43% ▼
Шесть месяцев	-4.63% ▼	158.09% ▲	- 4.04% ▼
Девять месяцев	-6.75% ▼	165.52% ▲	- 13.20% ▼
С начала года	-14.08% ▼	148.20% ▲	- 17.91% ▼
С даты формирования фонда	-5.88% ▼	7,551.00% ▲	- 21.66% ▼

*RTSog - Индекс РТС - Нефть и Газ, в рублевом выражении

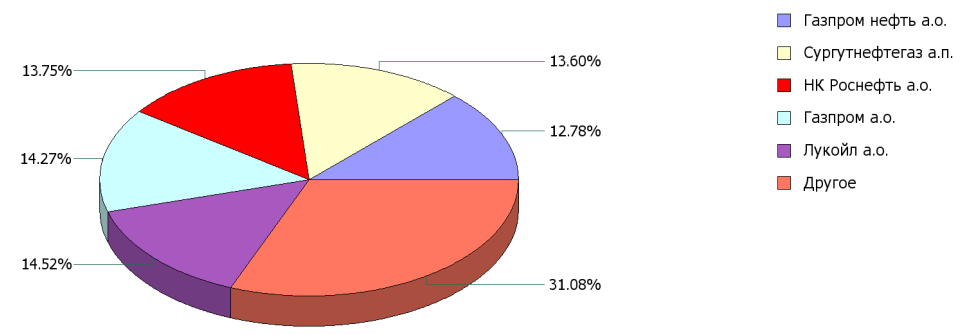
Инвестиционная стратегия:

▶ Инвестирование в ценные бумаги нефтегазовой отрасли.

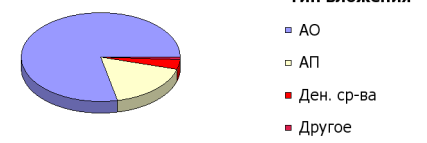
Инвестиционная цель:

▶ Долгосрочное вложение средств в ценные бумаги недооцененных перспективных компаний нефтегазовой отрасли.

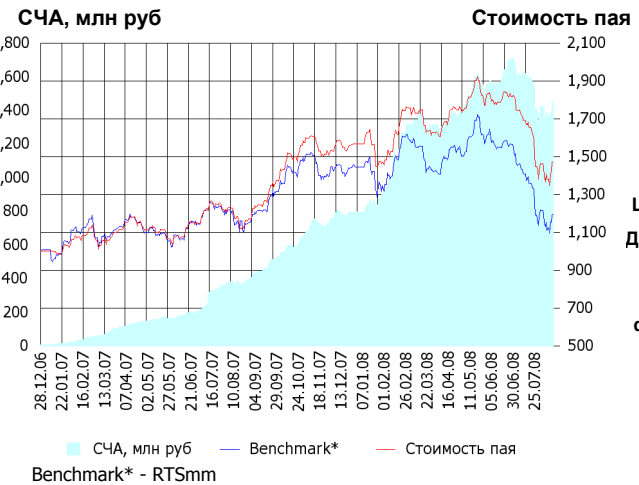
Данные по структуре портфеля: На дату: 11.08.2008



Доля	Тип вложения
78.22%	Акции обыкновенные
17.46%	Акции привилегированные
3.53%	Денежные средства
0.79%	Другое



ОПИФА «Альфа-Капитал Металлургия»



	Цена пая	СЧА	RTSmm*
15.08.2008	1,472.75 р.	1,456,111,314.94 р.	7,305
Август	0.86% ▲	2.48% ▲	- 1.93% ▼
Два месяца	-19.72% ▼	-10.36% ▼	- 24.25% ▼
Три месяца	-22.54% ▼	-9.03% ▼	- 29.56% ▼
Шесть месяцев	-11.98% ▼	24.43% ▲	- 22.15% ▼
Девять месяцев	-3.63% ▼	100.73% ▲	- 14.93% ▼
С начала года	-6.05% ▼	82.80% ▲	- 17.38% ▼
С даты формирования фонда	47.28% ▲	26,628.43% ▲	19.25% ▲

*RTSmm - Индекс РТС - Металлы и добыча, в рублевом выражении

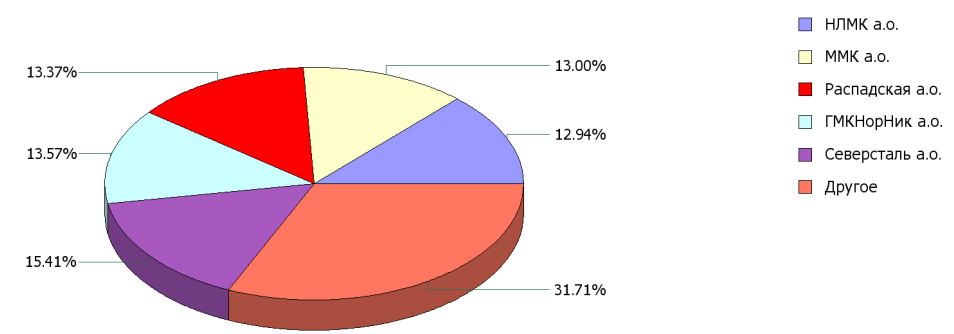
Инвестиционная стратегия:

▶ Инвестирование в ценные бумаги металлургической отрасли.

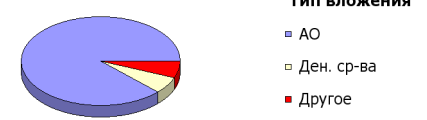
Инвестиционная цель:

▶ Долгосрочное вложение средств в ценные бумаги недооцененных перспективных компаний металлургической отрасли.

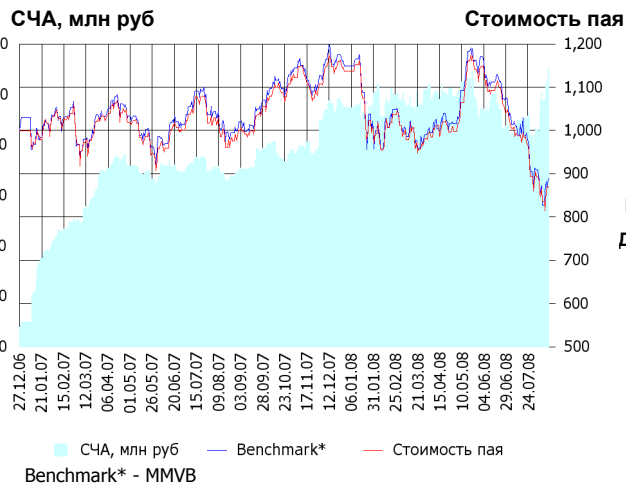
Данные по структуре портфеля: На дату: 11.08.2008



Доля	Тип вложения
87.80%	Акции обыкновенные
6.20%	Денежные средства
6.00%	Другое



ОИПИФ «Альфа-Капитал Индекс ММВБ»



Инвестиционная стратегия:

Основными объектами инвестиций являются ценные бумаги, по которым рассчитывается индекс ММВБ, а также денежные средства, включая иностранную валюту, на счетах и во вкладах в кредитных организациях.

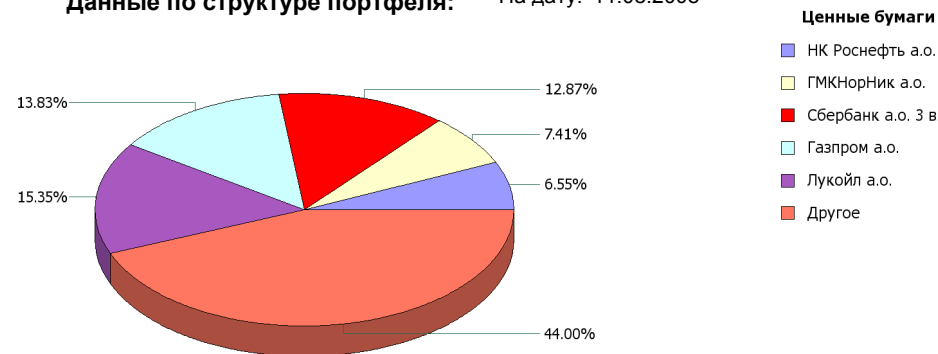
Инвестиционная цель:

Долгосрочное вложение средств в ценные бумаги формирующие индекс ММВБ.

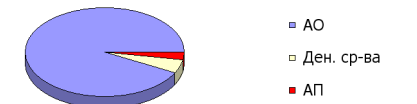
	Цена пая	СЧА	ММVB*
15.08.2008	868.48 р.	110,819,286.09 р.	1,460.2
Август	- 3.94% ▼	28.05% ▲	- 2.35% ▼
Два месяца	-22.06% ▼	14.56% ▲	- 21.12% ▼
Три месяца	-25.19% ▼	4.38% ▲	- 24.88% ▼
Шесть месяцев	-14.64% ▼	13.20% ▲	- 13.72% ▼
Девять месяцев	-21.59% ▼	36.39% ▲	- 20.35% ▼
С начала года	-23.62% ▼	16.91% ▲	- 22.69% ▼
С даты формирования фонда	-13.15% ▼	1,305.48%	- 11.12% ▼

*MMVB - Индекс ММВБ

Данные по структуре портфеля: На дату: 11.08.2008



Доля	Тип вложения
92.15%	Акции обыкновенные
2.74%	Акции привилегированные
5.11%	Денежные средства



ОПИФА «Альфа-Капитал Потребительский сектор»



Инвестиционная стратегия:

Долгосрочное инвестирование в акции компаний финансового рынка. Основными драйверами являются рост сбережений населения и потребность в розничных финансовых услугах, ведущие к активному развитию сектора.

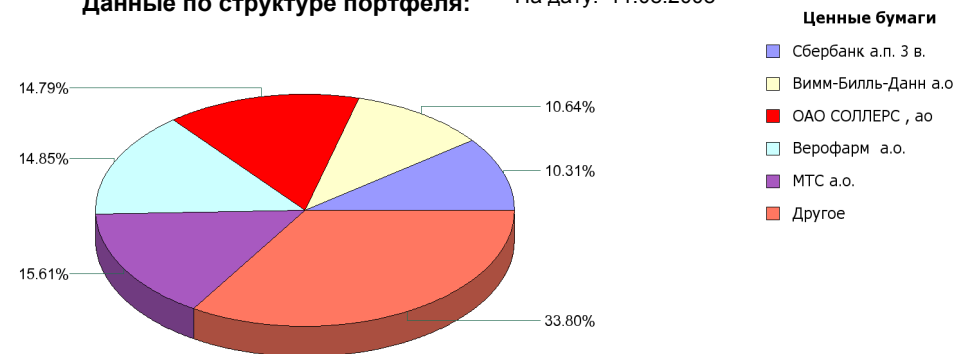
Инвестиционная цель:

Получение дохода за счет долгосрочного вложения средств в ценные бумаги перспективных компаний потребительского сектора. Возможность инвестирования в бизнесы, находящиеся на ранней стадии развития обещает потенциально более высокий рост по сравнению с традиционными отраслями экономики.

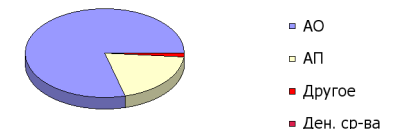
	Цена пая	СЧА	RTSr*
15.08.2008	824.42 р.	91,119,232.31 р.	7,026.88
Август	- 1.14% ▼	- 1.68% ▼	- 4.09% ▼
Два месяца	-15.63% ▼	-23.23% ▼	- 14.18% ▼
С даты формирования фонда	-17.56% ▼	799.33% ▲	- 16.14% ▼

*RTSr - Индекс РТС - Потребительские товары и розничная торговля, в рублевом выражении

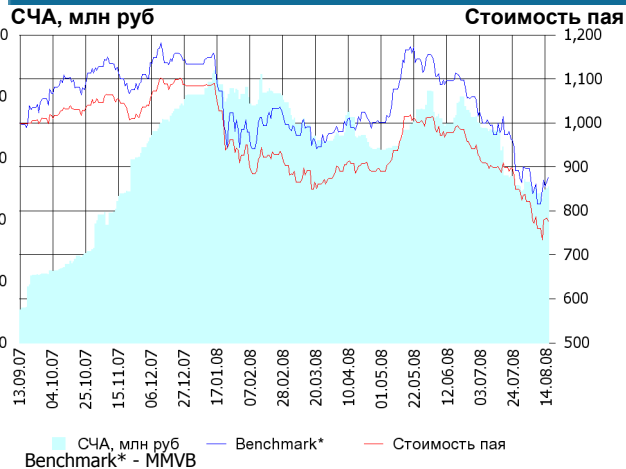
Данные по структуре портфеля: На дату: 11.08.2008



Доля	Тип вложения
79.30%	Акции обыкновенные
19.43%	Акции привилегированные
0.12%	Денежные средства
1.15%	Другое



ОПИФА «Альфа-Капитал Предприятия с государственным участием»



	Цена пая	СЧА	ММВВ*
15.08.2008	776.97 р.	50,684,426.67 р.	1,460.2
Август	- 7.28% ▼	- 4.31% ▼	- 2.35% ▼
Два месяца	-21.80% ▼	-34.90% ▼	- 21.12% ▼
С даты формирования фонда	-22.30% ▼	373.07% ▲	- 12.38% ▼

*ММВВ - Индекс ММВБ

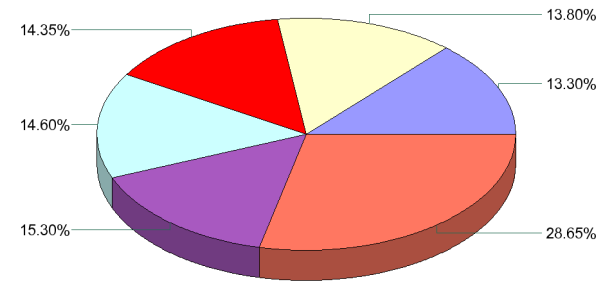
Инвестиционная цель:

Получение дохода за счет долгосрочного вложения средств в ценные бумаги перспективных компаний компаний с государственным участием.

Инвестиционная стратегия:

Инвестирование средств в акции компаний, часть акций которых закреплена в государственной собственности. Относительный вес акций, включенных в портфель, определяется потенциалом роста стоимости данных акций.

Данные по структуре портфеля: На дату: 11.08.2008



Ценные бумаги

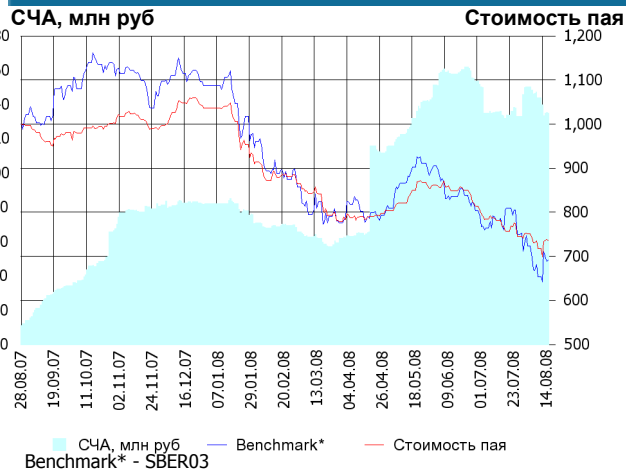
- Транснефть а.п.
- НК Роснефть а.о.
- Газпром нефть а.о.
- Газпром а.о.
- Лукойл а.о.
- Другое

Доля	Тип вложения
84.70%	Акции обыкновенные
13.30%	Акции привилегированные
2.01%	Денежные средства

Тип вложения

- АО
- АП
- Ден. ср-ва

ОПИФА «Альфа-Капитал Финансы»



	Цена пая	СЧА	SBER03*
15.08.2008	736.99 р.	135,138,900.82 р.	65.31
Август	- 2.00% ▼	- 10.05% ▼	- 7.51% ▼
Два месяца	-13.93% ▼	-15.72% ▼	- 19.24% ▼
С даты формирования фонда	-26.30% ▼	1,119.28% ▲	- 30.88% ▼

*SBER03 - Сбербанк акции обыкновенные, 3-ий выпуск

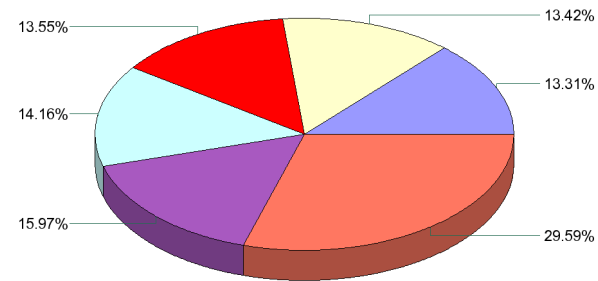
Инвестиционная цель:

Долгосрочное инвестирование в акции компаний финансового рынка. Основными драйверами являются рост сбережений населения и потребность в розничных финансовых услугах, ведущие к активному развитию сектора.

Инвестиционная стратегия:

Получение дохода за счет долгосрочного вложения средств в ценные бумаги перспективных компаний финансового сектора.

Данные по структуре портфеля: На дату: 11.08.2008



Ценные бумаги

- Сбербанк а.п. 3 в.
- Возрождение а.о.
- Банк Санкт-Петербург а.о.
- ВТБ а.о.
- УРСА Банк а.п.
- Другое

Доля	Тип вложения
68.77%	Акции обыкновенные
29.29%	Акции привилегированные
0.38%	Денежные средства
1.57%	Другое

Тип вложения

- АО
- АП
- Другое
- Ден. ср-ва

ООО «Управляющая компания «Альфа-Капитал». Лицензия на осуществление деятельности по управлению инвестиционными фондами, паевыми инвестиционными фондами и негосударственными пенсионными фондами № 21-000-1-00028 от 22 сентября 1998 года, выдана ФКЦБ России без ограничения срока действия. Правилами Д.У. паевых инвестиционных фондов под управлением ООО Управляющая компания «Альфа-Капитал» предусмотрены скидки к расчетной стоимости паев при их погашении. Обращаем Ваше внимание, что взимание скидок уменьшает доходность инвестиций в инвестиционные паи фондов. Стоимость инвестиционных паев может увеличиваться и уменьшаться, результаты инвестирования в прошлом не определяют доходы в будущем, государство не гарантирует доходность инвестиций в инвестиционные фонды. Прежде чем приобрести инвестиционный пай, следует внимательно ознакомиться с правилами доверительного управления фондом. Подробная информация о деятельности ООО «Управляющая компания «Альфа-Капитал» и ПИФов, находящихся под ее управлением, включая тексты правил доверительного управления, всех изменений и дополнений к ним, а также сведения о местах приема заявок на приобретение, погашение и обмен инвестиционных паев размещена на сайте ООО «Управляющая компания «Альфа-Капитал»: www.alfacapital.ru