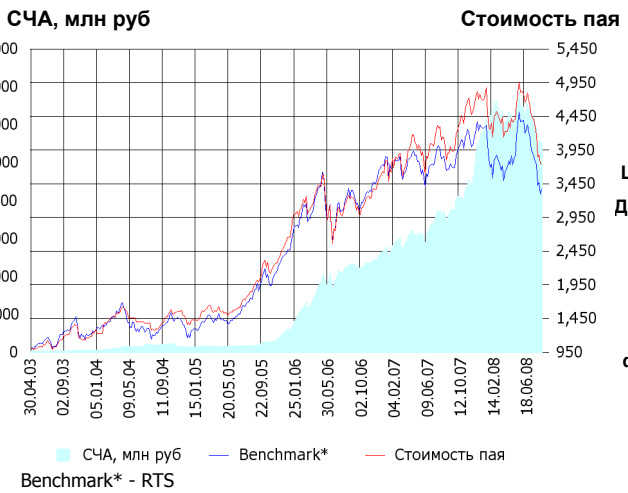


ОПИФА «Альфа-Капитал Акции»



	Цена пая	СЧА	RTS*
14.08.2008	3,799.75 р.	5,883,747,560.02 р.	43,365.4
Август	- 3.10% ▼	4.23% ▲	- 5.95% ▼
Три месяца	-22.16% ▼	-13.68% ▼	- 24.62% ▼
Шесть месяцев	-12.97% ▼	-7.36% ▼	- 11.52% ▼
Девять месяцев	-17.74% ▼	31.72% ▲	- 20.17% ▼
С начала года	-19.14% ▼	1.17% ▲	- 22.87% ▼
За год	-3.14% ▼	65.76% ▲	- 9.98% ▼
За три года	105.42% ▲	3,283.72% ▲	88.56% ▲
С даты формирования фонда	279.98% ▲	18,788.44% ▲	230.13% ▲

*RTS - Индекс РТС, в рублевом выражении

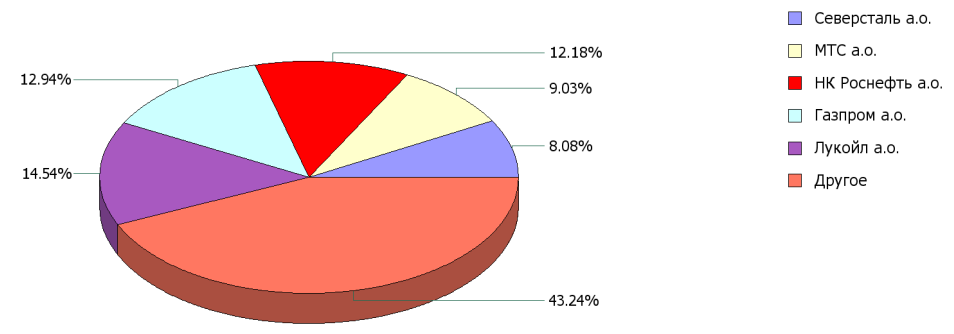
Инвестиционная цель:

Получение максимальной прибыли, сопоставимой с динамикой роста рынка акций.

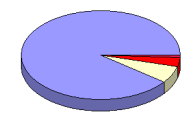
Инвестиционная стратегия:

Инвестирование преимущественно в ликвидные акции ведущих российских компаний, а также акции второго эшелона, имеющие значительный потенциал роста.

Данные по структуре портфеля: На дату: 08.08.2008

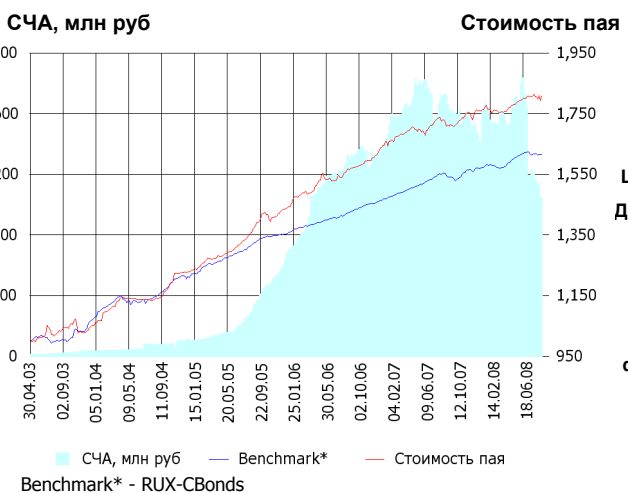


Доля	Тип вложения
89.59%	Акции обыкновенные
6.21%	Акции привилегированные
3.46%	Денежные средства
0.74%	Другое



- Ценные бумаги**
- Северсталь а.о.
 - МТС а.о.
 - НК Роснефть а.о.
 - Газпром а.о.
 - Лукойл а.о.
 - Другое
- Тип вложения**
- АО
 - АП
 - Ден. ср-ва
 - Другое

ОПИФО «Альфа-Капитал Облигации Плюс»



	Цена пая	СЧА	RUX-CBonds*
14.08.2008	1,793.9 р.	1,062,121,986.03 р.	222.96
Август	- 1.02% ▼	- 9.61% ▼	0.15% ▲
Три месяца	0.21% ▲	-36.86% ▼	0.24% ▲
Шесть месяцев	1.96% ▲	-30.42% ▼	2.27% ▲
Девять месяцев	2.45% ▲	-32.49% ▼	3.11% ▲
С начала года	1.78% ▲	-34.64% ▼	2.65% ▲
За год	4.35% ▲	-38.02% ▼	4.13% ▲
За три года	31.97% ▲	264.04% ▲	22.59% ▲
С даты формирования фонда	79.39% ▲	6,730.37% ▲	61.49% ▲

*RUX-CBonds - Индекс RUX-CBonds

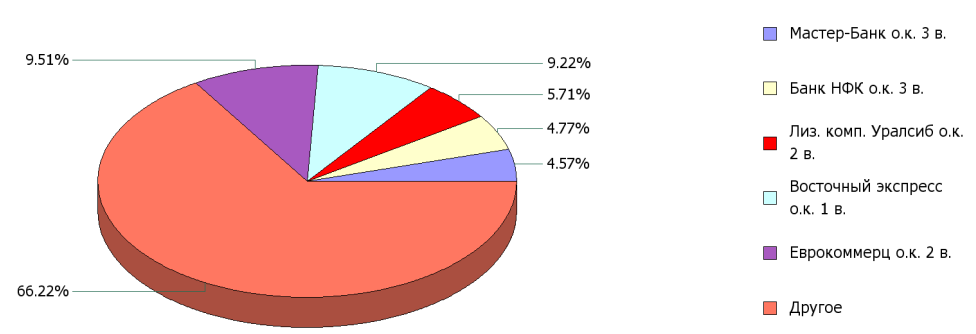
Инвестиционная цель:

Получение стабильного дохода, превышающего доход по банковскому депозиту и сопоставимого с динамикой роста рынка облигаций.

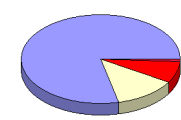
Инвестиционная стратегия:

Инвестиции в государственные, муниципальные и корпоративные облигации. При благоприятной рыночной ситуации добавляются инвестиции в ликвидные акции российских компаний.

Данные по структуре портфеля: На дату: 08.08.2008

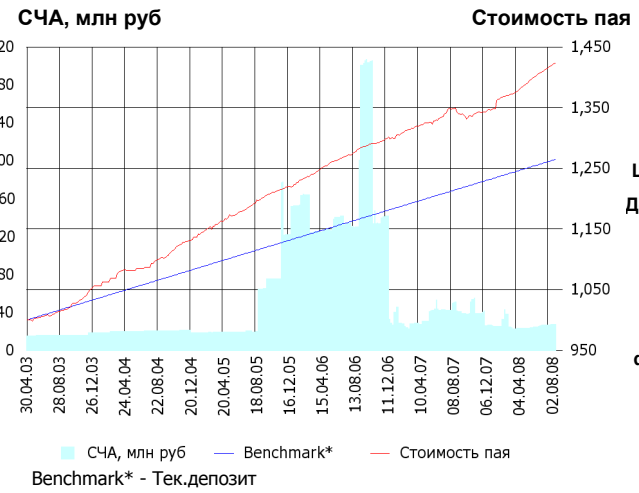


Доля	Тип вложения
7.79%	Акции обыкновенные
0.62%	Акции привилегированные
12.76%	Денежные средства
0.12%	Другое
78.71%	Облигации



- Ценные бумаги**
- Мастер-Банк о.к. 3 в.
 - Банк НФК о.к. 3 в.
 - Лиз. комп. Уралсиб о.к. 2 в.
 - Восточный экспресс о.к. 1 в.
 - Еврокоммерц о.к. 2 в.
 - Другое
- Тип вложения**
- Облигации
 - Ден. ср-ва
 - АО
 - АП

ОПИФО «Альфа-Капитал Резерв»



Инвестиционная стратегия:
 Инвестиции в максимально надежные и ликвидные государственные, муниципальные и корпоративные облигации, а также денежные средства.

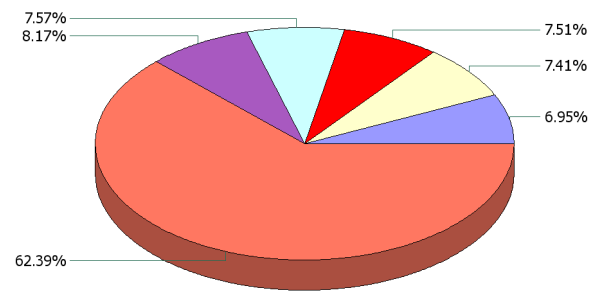
	Цена пая	СЧА	Тек.депозит*
14.08.2008	1,423.53 р.	27,333,631.05 р.	1,264.79
Август	0.26% ▲	0.29% ▲	0.15% ▲
Три месяца	1.92% ▲	12.80% ▲	1.00% ▲
Шесть месяцев	3.91% ▲	-28.37% ▼	2.00% ▲
Девять месяцев	6.14% ▲	-29.59% ▼	3.05% ▲
С начала года	5.56% ▲	8.24% ▲	2.52% ▲
За год	5.57% ▲	-46.35% ▼	4.12% ▲
За три года	19.21% ▲	38.84% ▲	13.46% ▲
С даты формирования фонда	42.35% ▲	75.78% ▲	26.48% ▲

*Тек.депозит - Расчетный депозит - 5%

Инвестиционная цель:

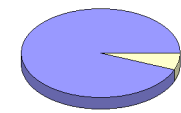
Получение стабильного дохода, превышающего доход по депозиту до востребования, при минимизации рисков сокращения суммы инвестиций.

Данные по структуре портфеля: На дату: 08.08.2008



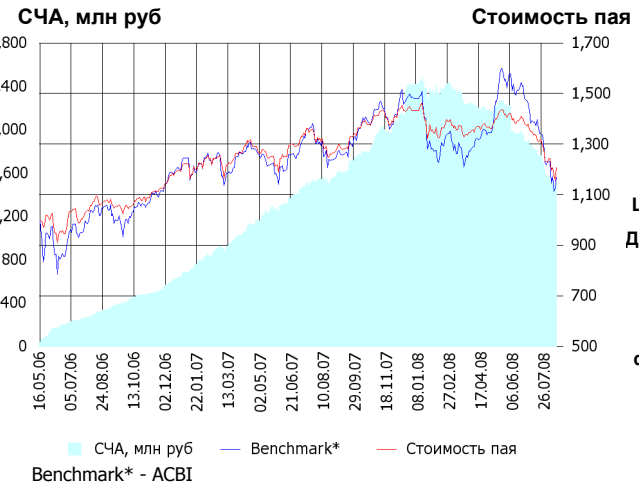
- Ценные бумаги**
- Еврокоммерц о.к. 5 в.
 - ХКФ Банк о.к. 4 в.
 - ВТБ лизинг финанс о.к. 1 в.
 - Россельхозбанк о.к. 4 в.
 - КМБ Банк о.к. 2 в.
 - Другое

Доля	Тип вложения
6.20%	Денежные средства
93.80%	Облигации



- Тип вложения**
- Облигации
 - Ден. ср-ва

ОПИФ СИ «Альфа-Капитал Сбалансированный»



Инвестиционная стратегия:
 Инвестирование в акции-лидеры роста фондового рынка, в акции фундаментально недооцененных компаний и в инструменты с фиксированной доходностью.

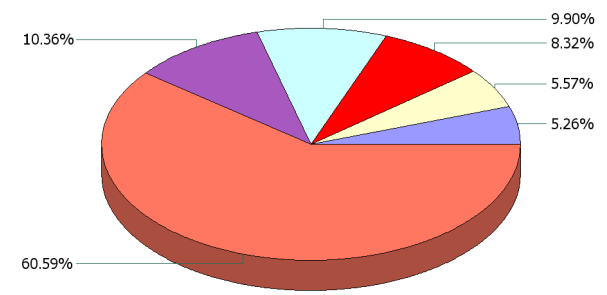
	Цена пая	СЧА	АСВИ*
14.08.2008	1,216.89 р.	1,514,112,273.29 р.	2,320,469.52
Август	- 2.74% ▼	- 4.75% ▼	- 5.81% ▼
Два месяца	-12.54% ▼	-23.03% ▼	- 22.56% ▼
Три месяца	-14.78% ▼	-33.09% ▼	- 24.44% ▼
Шесть месяцев	-10.74% ▼	-36.14% ▼	- 9.52% ▼
Девять месяцев	-13.98% ▼	-23.98% ▼	- 17.69% ▼
С начала года	-15.00% ▼	-37.36% ▼	- 20.82% ▼
За год	-4.57% ▼	-1.17% ▼	-6.27% ▼
С даты формирования фонда	21.69% ▲	7,670.85%	16.95% ▲

*АСВИ - Внутренний сбалансированный индекс УК

Инвестиционная цель:

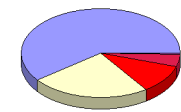
Получение долгосрочного прироста стоимости при средней волатильности стоимости пая.

Данные по структуре портфеля: На дату: 08.08.2008



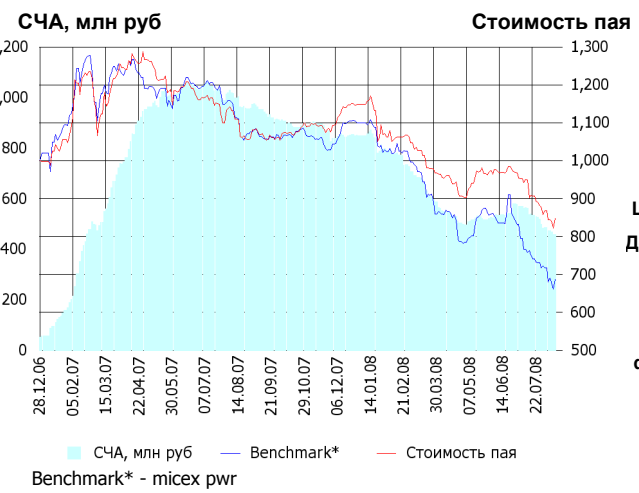
- Ценные бумаги**
- Северсталь а.о.
 - Связь-Банк о.к. 1 в.
 - НК Роснефть а.о.
 - Лукойл а.о.
 - Газпром а.о.
 - Другое

Доля	Тип вложения
60.16%	Акции обыкновенные
4.57%	Акции привилегированные
10.25%	Денежные средства
0.46%	Другое
24.55%	Облигации



- Тип вложения**
- АО
 - Облигации
 - Ден. ср-ва
 - АП

ОПИФА «Альфа-Капитал Электроэнергетика»



	Цена пая	СЧА	mixex pwr*
14.08.2008	858.09 р.	463,055,086.36 р.	2,233.08
Август	- 0.98% ▼	- 4.96% ▼	- 2.47% ▼
Два месяца	-11.53% ▼	-13.65% ▼	- 16.14% ▼
Три месяца	-11.79% ▼	-13.00% ▼	- 17.50% ▼
Шесть месяцев	-19.19% ▼	-40.10% ▼	- 31.53% ▼
Девять месяцев	-21.63% ▼	-48.49% ▼	- 33.93% ▼
С начала года	-25.35% ▼	-45.52% ▼	- 36.23% ▼
За год	-21.13% ▼	-53.00% ▼	-35.26% ▼
С даты формирования фонда	-14.19% ▼	1,651.90% ▲	- 27.34% ▼

*mixex pwr - Индекс ММВБ Электроэнергетика

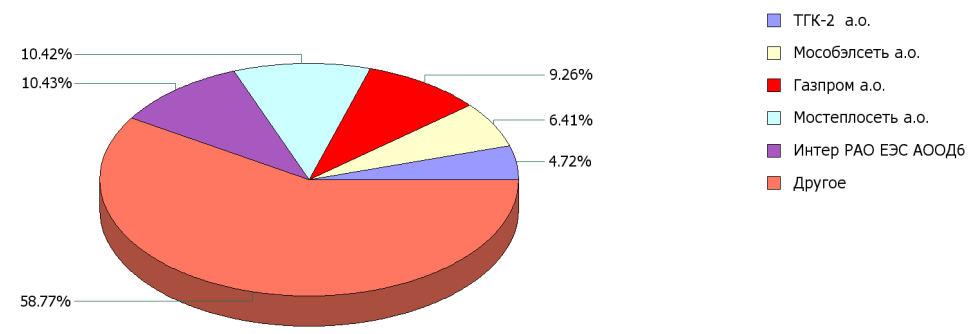
Инвестиционная стратегия:

▶ Инвестирование в ценные бумаги электроэнергетической отрасли.

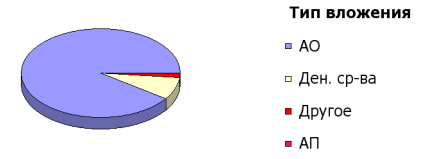
Инвестиционная цель:

▶ Долгосрочное вложение средств в ценные бумаги недооцененных перспективных компаний электроэнергетической отрасли.

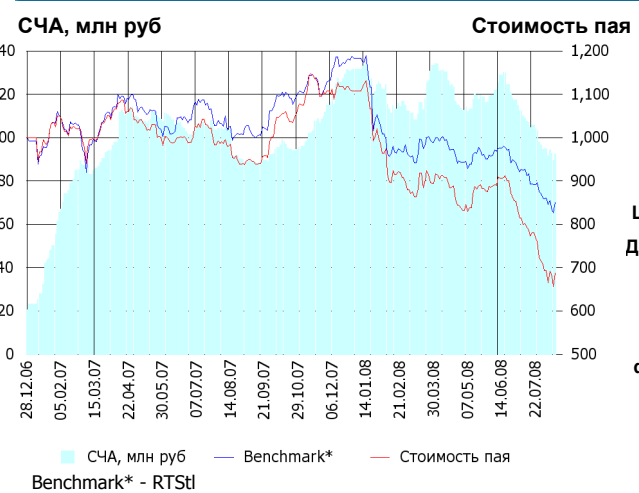
Данные по структуре портфеля: На дату: 08.08.2008



Доля	Тип вложения
90.31%	Акции обыкновенные
0.00%	Акции привилегированные
8.11%	Денежные средства
1.58%	Другое



ОПИФА «Альфа-Капитал Телекоммуникации»



	Цена пая	СЧА	RTStI*
14.08.2008	697.29 р.	93,005,765.37 р.	5,696.69
Август	- 1.72% ▼	- 2.28% ▼	- 1.60% ▼
Два месяца	-23.12% ▼	-27.93% ▼	- 13.15% ▼
Три месяца	-21.39% ▼	-22.58% ▼	- 12.30% ▼
Шесть месяцев	-23.85% ▼	-17.95% ▼	- 12.39% ▼
Девять месяцев	-38.72% ▼	-12.44% ▼	- 25.39% ▼
С начала года	-37.08% ▼	-29.38% ▼	- 28.45% ▼
За год	-27.85% ▼	-0.06% ▼	-16.55% ▼
С даты формирования фонда	-30.27% ▼	1,023.27% ▲	- 13.59% ▼

*RTStI - Индекс РТС - Телекоммуникации, в рублевом выражении

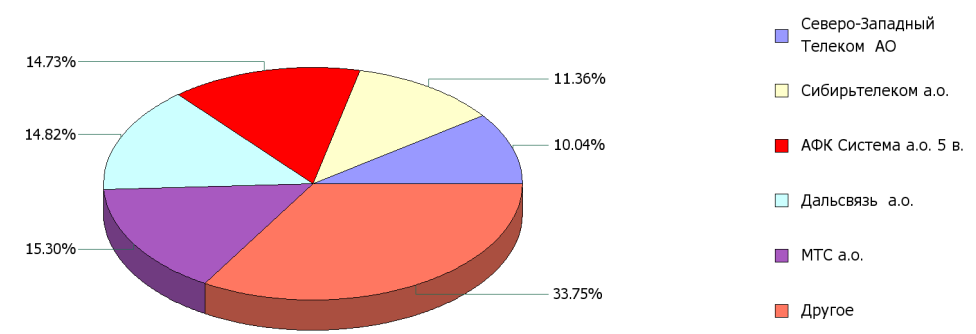
Инвестиционная стратегия:

▶ Инвестирование в ценные бумаги телекоммуникационной отрасли.

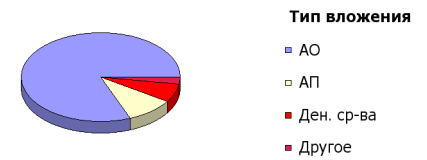
Инвестиционная цель:

▶ Долгосрочное вложение средств в ценные бумаги недооцененных перспективных компаний телекоммуникационной отрасли.

Данные по структуре портфеля: На дату: 08.08.2008

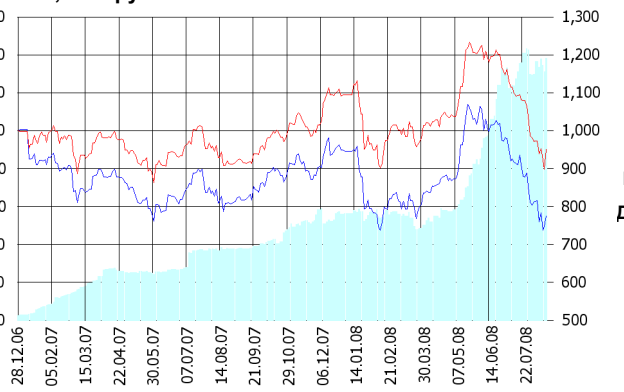


Доля	Тип вложения
80.99%	Акции обыкновенные
9.79%	Акции привилегированные
6.85%	Денежные средства
2.36%	Другое



ОПИФА «Альфа-Капитал Нефтегаз»

СЧА, млн руб **Стоимость пая**



СЧА, млн руб — Benchmark* — Стоимость пая
Benchmark* - RTSog

Инвестиционная стратегия:

Инвестирование в ценные бумаги нефтегазовой отрасли.

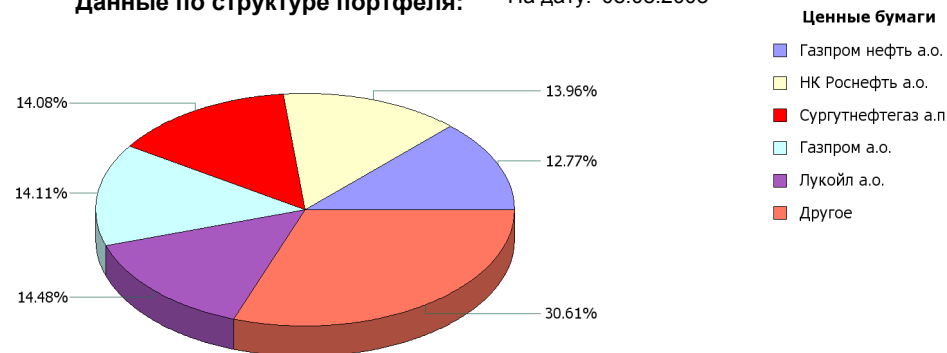
	Цена пая	СЧА	RTSog*
14.08.2008	956.95 р.	283,615,852.82 р.	5,774.23
Август	- 2.99% ▼	3.45% ▲	- 6.61% ▼
Два месяца	-19.97% ▼	33.50% ▲	- 23.63% ▼
Три месяца	-21.15% ▼	103.09% ▲	- 25.10% ▼
Шесть месяцев	-1.88% ▼	144.30% ▲	- 2.60% ▼
Девять месяцев	-6.38% ▼	166.24% ▲	- 14.45% ▼
С начала года	-12.64% ▼	151.63% ▲	- 18.02% ▼
За год	3.22% ▲	272.10% ▲	- 4.55% ▼
С даты формирования фонда	-4.30% ▼	7,656.79% ▲	- 21.76% ▼

*RTSog - Индекс РТС - Нефть и Газ, в рублевом выражении

Инвестиционная цель:

Долгосрочное вложение средств в ценные бумаги недооцененных перспективных компаний нефтегазовой отрасли.

Данные по структуре портфеля: На дату: 08.08.2008



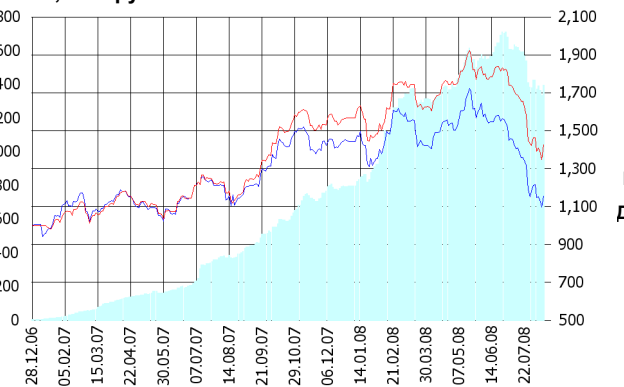
Доля	Тип вложения
77.89%	Акции обыкновенные
18.11%	Акции привилегированные
3.23%	Денежные средства
0.77%	Другое



Тип вложения
 ■ АО
 □ АП
 ■ Ден. ср-ва
 ■ Другое

ОПИФА «Альфа-Капитал Металлургия»

СЧА, млн руб **Стоимость пая**



СЧА, млн руб — Benchmark* — Стоимость пая
Benchmark* - RTSmm

Инвестиционная стратегия:

Инвестирование в ценные бумаги металлургической отрасли.

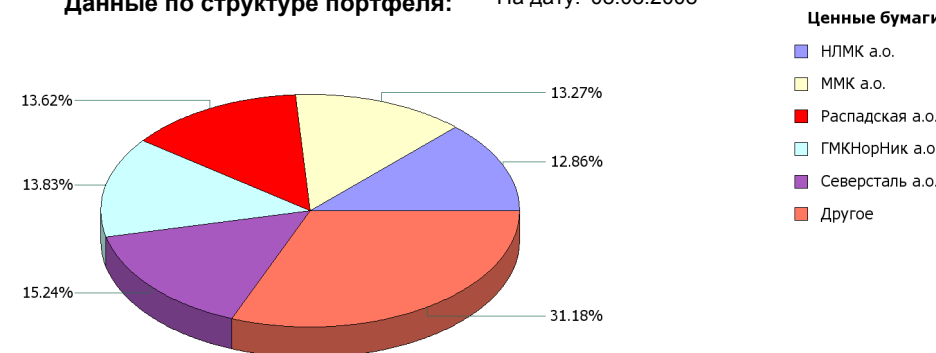
	Цена пая	СЧА	RTSmm*
14.08.2008	1,469.76 р.	1,445,074,811.14 р.	7,283.97
Август	0.65% ▲	1.70% ▲	- 2.21% ▼
Два месяца	-17.70% ▼	- 7.75% ▼	- 23.23% ▼
Три месяца	-21.36% ▼	- 7.79% ▼	- 28.55% ▼
Шесть месяцев	-9.06% ▼	29.14% ▲	- 19.95% ▼
Девять месяцев	-5.66% ▼	95.39% ▲	- 16.99% ▼
С начала года	-6.24% ▼	81.41% ▲	- 17.61% ▼
За год	26.43% ▲	278.87% ▲	4.83% ▲
С даты формирования фонда	46.98% ▲	26,425.84% ▲	18.91% ▲

*RTSmm - Индекс РТС - Металлы и добыча, в рублевом выражении

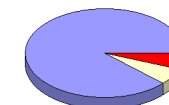
Инвестиционная цель:

Долгосрочное вложение средств в ценные бумаги недооцененных перспективных компаний металлургической отрасли.

Данные по структуре портфеля: На дату: 08.08.2008

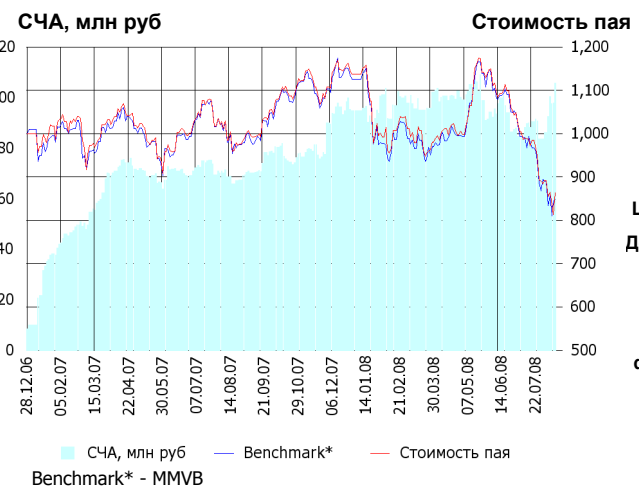


Доля	Тип вложения
88.15%	Акции обыкновенные
5.99%	Денежные средства
5.87%	Другое



Тип вложения
 ■ АО
 □ Ден. ср-ва
 ■ Другое

ОИПИФ «Альфа-Капитал Индекс ММВБ»



	Цена пая	СЧА	ММВБ*
14.08.2008	870.95 р.	103,607,358.18 р.	1,444.76
Август	- 3.67% ▼	19.72% ▲	- 3.38% ▼
Два месяца	-20.30% ▼	3.61% ▲	- 20.91% ▼
Три месяца	-24.34% ▼	-3.20% ▼	- 23.77% ▼
Шесть месяцев	-13.48% ▼	7.13% ▲	- 12.72% ▼
Девять месяцев	-22.33% ▼	27.04% ▲	- 22.16% ▼
С начала года	-23.40% ▼	9.31% ▲	- 23.51% ▼
За год	-11.65% ▼	53.21% ▲	-11.89% ▼
С даты формирования фонда	-12.91% ▼	1,214.01% ▲	- 12.06% ▼

*ММВБ - Индекс ММВБ

Инвестиционная цель:

▶ Долгосрочное вложение средств в ценные бумаги формирующие индекс ММВБ.

Инвестиционная стратегия:

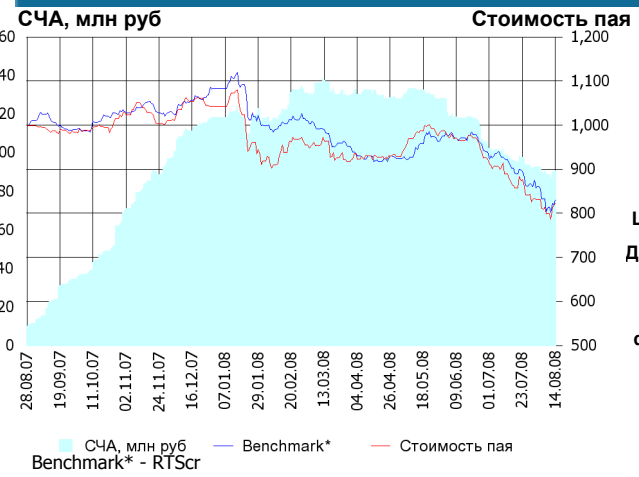
▶ Основными объектами инвестиций являются ценные бумаги, по которым рассчитывается индекс ММВБ, а также денежные средства, включая иностранную валюту, на счетах и во вкладах в кредитных организациях.

Данные по структуре портфеля: На дату: 08.08.2008



Доля	Тип вложения
92.71%	Акции обыкновенные
2.86%	Акции привилегированные
4.43%	Денежные средства

ОПИФА «Альфа-Капитал Потребительский сектор»



	Цена пая	СЧА	RTScr*
14.08.2008	821.8 р.	90,819,257.87 р.	6,954.73
Август	- 1.45% ▼	- 2.00% ▼	- 5.08% ▼
Два месяца	-14.82% ▼	-23.08% ▼	- 14.54% ▼
Три месяца	-16.31% ▼	-31.26% ▼	-13.08% ▼
Шесть месяцев	-12.39% ▼	-25.78% ▼	-17.38% ▼
Девять месяцев	-20.55% ▼	8.27% ▲	-21.02% ▼
С начала года	-21.14% ▼	-23.27% ▼	-23.32% ▼
С даты формирования фонда	-17.82% ▼	796.37% ▲	- 17.01% ▼

*RTScr - Индекс РТС - Потребительские товары и розничная торговля, в рублевом выражении

Инвестиционная цель:

▶ Получение дохода за счет долгосрочного вложения средств в ценные бумаги перспективных компаний потребительского сектора. Возможности инвестирования в бизнесы, находящиеся на ранней стадии развития обещает потенциально более высокий рост по сравнению с традиционными отраслями экономики.

Инвестиционная стратегия:

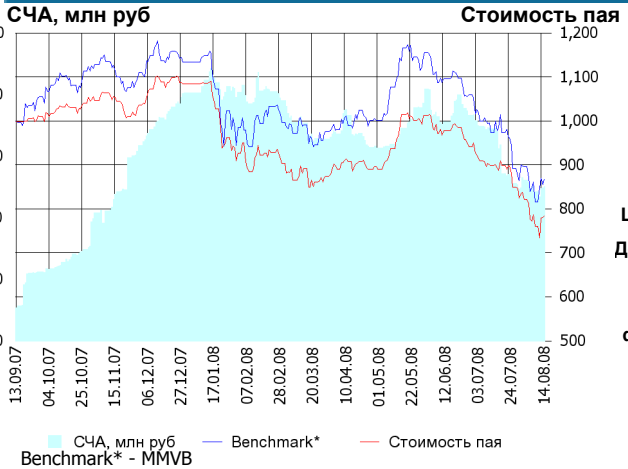
▶ Долгосрочное инвестирование в акции компаний финансового рынка. Основными драйверами являются рост сбережений населения и потребность в розничных финансовых услугах, ведущие к активному развитию сектора.

Данные по структуре портфеля: На дату: 08.08.2008



Доля	Тип вложения
79.19%	Акции обыкновенные
19.40%	Акции привилегированные
0.29%	Денежные средства
1.12%	Другое

ОПИФА «Альфа-Капитал Предприятия с государственным участием»



	Цена пая	СЧА	ММВВ*
14.08.2008	784.05 р.	50,196,187.44 р.	1,444.76
Август	- 6.44% ▼	- 5.23% ▼	- 3.38% ▼
Два месяца	-19.85% ▼	-29.43% ▼	- 20.91% ▼
Три месяца	-22.65% ▼	-27.35% ▼	-23.77% ▼
Шесть месяцев	-14.95% ▼	-38.10% ▼	-12.72% ▼
Девять месяцев	-25.55% ▼	5.22% ▲	-22.16% ▼
С начала года	-27.66% ▼	-37.69% ▼	-23.51% ▼
С даты формирования фонда	-21.60% ▼	368.51% ▲	- 13.31% ▼

*ММВВ - Индекс ММВБ

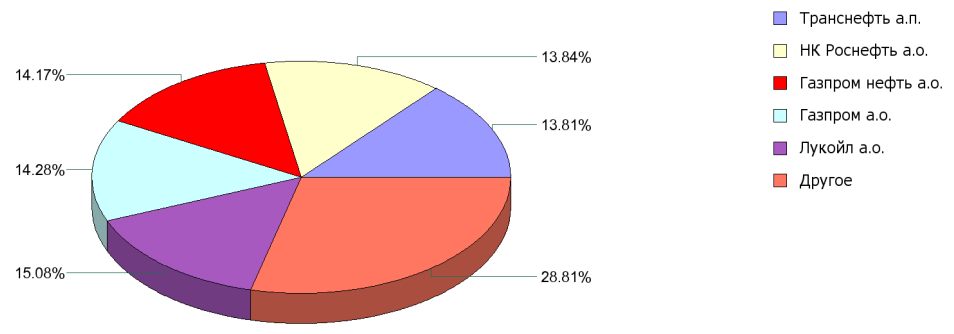
Инвестиционная стратегия:

Инвестирование средств в акции компаний, часть акций которых закреплена в государственной собственности. Относительный вес акций, включенных в портфель, определяется потенциалом роста стоимости данных акций.

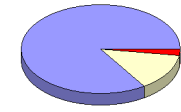
Инвестиционная цель:

Получение дохода за счет долгосрочного вложения средств в ценные бумаги перспективных компаний компаний с государственным участием.

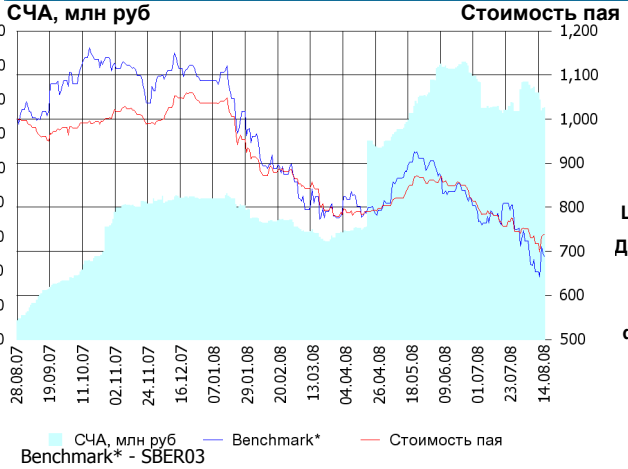
Данные по структуре портфеля: На дату: 08.08.2008



Доля	Тип вложения
84.03%	Акции обыкновенные
13.81%	Акции привилегированные
2.16%	Денежные средства



ОПИФА «Альфа-Капитал Финансы»



	Цена пая	СЧА	SBER03*
14.08.2008	738.5 р.	135,369,769.76 р.	65.1
Август	- 1.80% ▼	- 9.90% ▼	- 7.80% ▼
Два месяца	-13.05% ▼	-14.17% ▼	- 17.51% ▼
Три месяца	-12.55% ▼	5.51% ▲	-22.87% ▼
Шесть месяцев	-16.05% ▼	97.28% ▲	-22.42% ▼
Девять месяцев	-27.23% ▼	74.74% ▲	-38.04% ▼
С начала года	-28.75% ▼	64.69% ▲	-36.67% ▼
С даты формирования фонда	-26.15% ▼	1,121.36% ▲	- 31.10% ▼

*SBER03 - Сбербанк акции обыкновенные, 3-ий выпуск

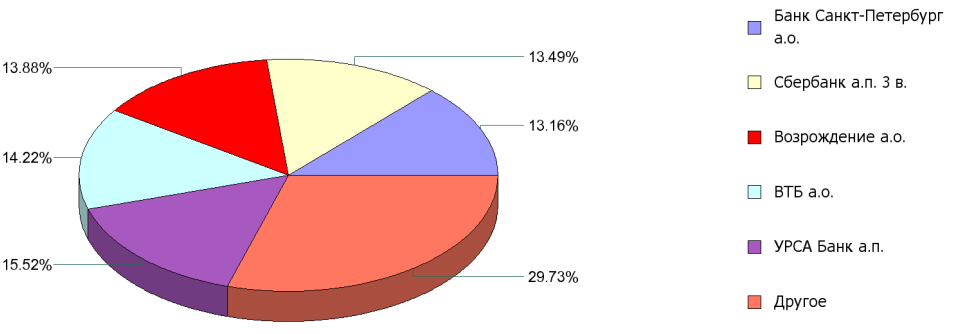
Инвестиционная стратегия:

Получение дохода за счет долгосрочного вложения средств в ценные бумаги перспективных компаний финансового сектора.

Инвестиционная цель:

Долгосрочное инвестирование в акции компаний финансового рынка. Основными драйверами являются рост сбережений населения и потребность в розничных финансовых услугах, ведущие к активному развитию сектора.

Данные по структуре портфеля: На дату: 08.08.2008



Доля	Тип вложения
68.99%	Акции обыкновенные
29.00%	Акции привилегированные
0.48%	Денежные средства
1.52%	Другое



ООО «Управляющая компания «Альфа-Капитал». Лицензия на осуществление деятельности по управлению инвестиционными фондами, паевыми инвестиционными фондами и негосударственными пенсионными фондами № 21-000-1-00028 от 22 сентября 1998 года, выдана ФКЦБ России без ограничения срока действия. Правилами Д.У. паевых инвестиционных фондов под управлением ООО Управляющая компания «Альфа-Капитал» предусмотрены скидки к расчетной стоимости паев при их погашении. Обращаем Ваше внимание, что взимание скидок уменьшает доходность инвестиций в инвестиционные паи фондов

Стоимость инвестиционных паев может увеличиваться и уменьшаться, результаты инвестирования в прошлом не определяют доходы в будущем, государство не гарантирует доходность инвестиций в инвестиционные фонды. Прежде чем приобрести инвестиционный пай, следует внимательно ознакомиться с правилами доверительного управления фондом. Подробная информация о деятельности ООО «Управляющая компания «Альфа-Капитал» и ПИФов, находящихся под ее управлением, включая тексты правил доверительного управления, всех изменений и дополнений к ним, а также сведения о местах приема заявок на приобретение, погашение и обмен инвестиционных паев размещена на сайте ООО «Управляющая компания «Альфа-Капитал»: www.alfacapital.ru