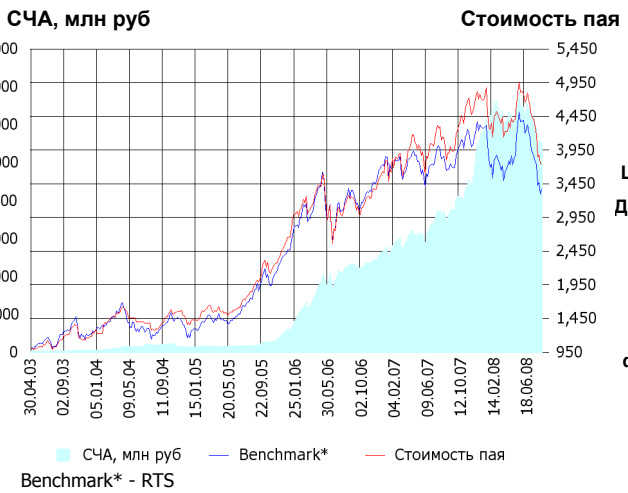


ОПИФА «Альфа-Капитал Акции»



	Цена пая	СЧА	RTS*
13.08.2008	3,760.39 р.	5,819,283,264.59 р.	43,233.56
Август	- 4.11% ▼	3.09% ▲	- 6.24% ▼
Три месяца	-21.62% ▼	-13.27% ▼	- 24.25% ▼
Шесть месяцев	-15.66% ▼	-12.05% ▼	- 13.45% ▼
Девять месяцев	-19.21% ▼	29.49% ▲	- 21.46% ▼
С начала года	-19.98% ▼	0.06% ▲	- 23.10% ▼
За год	-5.85% ▼	60.99% ▲	- 11.84% ▼
За три года	103.75% ▲	3,200.16% ▲	89.53% ▲
С даты формирования фонда	276.04% ▲	18,581.49% ▲	229.13% ▲

*RTS - Индекс РТС, в рублевом выражении

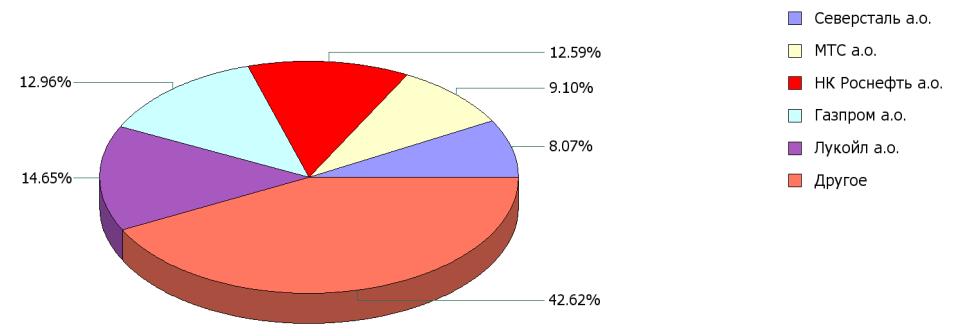
Инвестиционная цель:

Получение максимальной прибыли, сопоставимой с динамикой роста рынка акций.

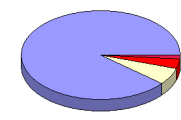
Инвестиционная стратегия:

Инвестирование преимущественно в ликвидные акции ведущих российских компаний, а также акции второго эшелона, имеющие значительный потенциал роста.

Данные по структуре портфеля: На дату: 07.08.2008

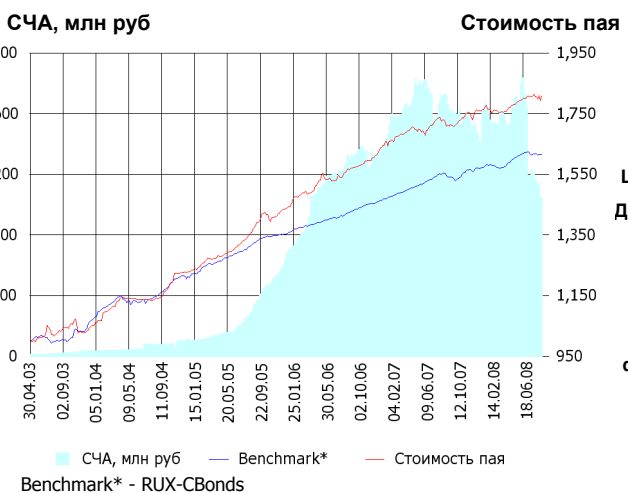


Доля	Тип вложения
88.80%	Акции обыкновенные
6.27%	Акции привилегированные
3.50%	Денежные средства
1.44%	Другое



- Ценные бумаги**
- Северсталь а.о.
 - МТС а.о.
 - НК Роснефть а.о.
 - Газпром а.о.
 - Лукойл а.о.
 - Другое
- Тип вложения**
- АО
 - АП
 - Ден. ср-ва
 - Другое

ОПИФО «Альфа-Капитал Облигации Плюс»



	Цена пая	СЧА	RUX-CBonds*
13.08.2008	1,795.79 р.	1,040,931,786.12 р.	222.91
Август	- 0.91% ▼	- 11.41% ▼	0.13% ▲
Три месяца	0.35% ▲	-38.03% ▼	0.26% ▲
Шесть месяцев	1.86% ▲	-32.35% ▼	2.26% ▲
Девять месяцев	2.45% ▲	-34.02% ▼	3.11% ▲
С начала года	1.89% ▲	-35.95% ▼	2.63% ▲
За год	4.19% ▲	-39.42% ▼	3.97% ▲
За три года	32.30% ▲	258.96% ▲	22.63% ▲
С даты формирования фонда	79.58% ▲	6,594.10% ▲	61.45% ▲

*RUX-CBonds - Индекс RUX-CBonds

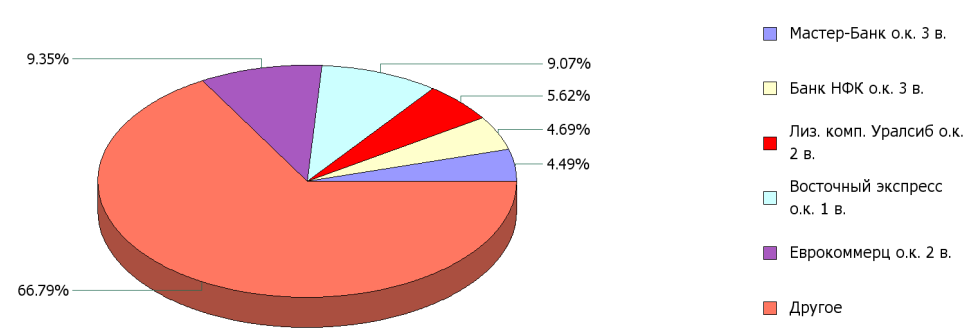
Инвестиционная цель:

Получение стабильного дохода, превышающего доход по банковскому депозиту и сопоставимого с динамикой роста рынка облигаций.

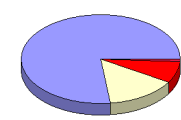
Инвестиционная стратегия:

Инвестиции в государственные, муниципальные и корпоративные облигации. При благоприятной рыночной ситуации добавляются инвестиции в ликвидные акции российских компаний.

Данные по структуре портфеля: На дату: 07.08.2008



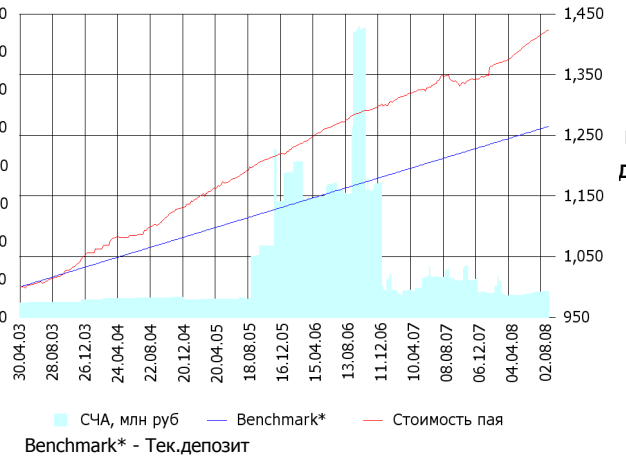
Доля	Тип вложения
7.93%	Акции обыкновенные
0.64%	Акции привилегированные
14.50%	Денежные средства
0.12%	Другое
76.81%	Облигации



- Ценные бумаги**
- Мастер-Банк о.к. 3 в.
 - Банк НФК о.к. 3 в.
 - Лиз. комп. Уралсиб о.к. 2 в.
 - Восточный экспресс о.к. 1 в.
 - Еврокоммерц о.к. 2 в.
 - Другое
- Тип вложения**
- Облигации
 - Ден. ср-ва
 - АО
 - АП

ОПИФО «Альфа-Капитал Резерв»

СЧА, млн руб Стоимость пая



Инвестиционная стратегия:

Инвестиции в максимально надежные и ликвидные государственные, муниципальные и корпоративные облигации, а также денежные средства.

	Цена пая	СЧА	Тек.депозит*
13.08.2008	1,423.22 р.	27,327,851.09 р.	1,264.66
Август	0.23% ▲	0.27% ▲	0.14% ▲
Три месяца	1.94% ▲	14.72% ▲	1.00% ▲
Шесть месяцев	3.89% ▲	-28.79% ▼	2.00% ▲
Девять месяцев	6.13% ▲	-29.60% ▼	3.05% ▲
С начала года	5.54% ▲	8.22% ▲	2.51% ▲
За год	5.51% ▲	-46.38% ▼	4.12% ▲
За три года	19.30% ▲	38.94% ▲	13.46% ▲
С даты формирования фонда	42.32% ▲	75.74% ▲	26.47% ▲

*Тек.депозит - Расчетный депозит - 5%

Инвестиционная цель:

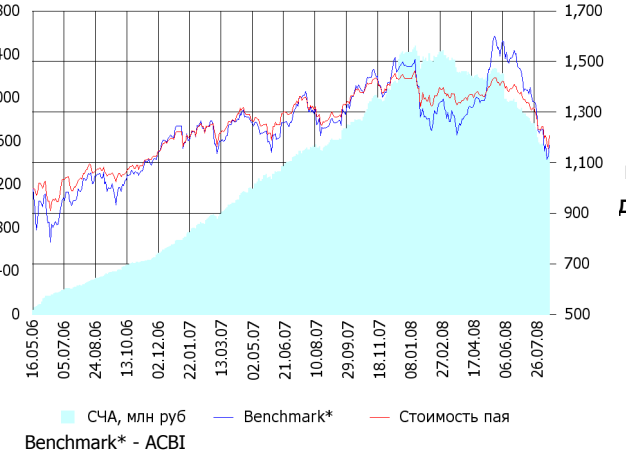
Получение стабильного дохода, превышающего доход по депозиту до востребования, при минимизации рисков сокращения суммы инвестиций.

Данные по структуре портфеля: На дату: 07.08.2008



ОПИФ СИ «Альфа-Капитал Сбалансированный»

СЧА, млн руб Стоимость пая



Инвестиционная стратегия:

Инвестирование в акции-лидеры роста фондового рынка, в акции фундаментально недооцененных компаний и в инструменты с фиксированной доходностью.

	Цена пая	СЧА	АСВИ*
13.08.2008	1,207.62 р.	1,504,502,542.31 р.	2,312,906.73
Август	- 3.48% ▼	- 5.35% ▼	- 6.12% ▼
Два месяца	-13.21% ▼	-23.52% ▼	- 22.81% ▼
Три месяца	-14.85% ▼	-33.12% ▼	- 24.05% ▼
Шесть месяцев	-12.48% ▼	-37.59% ▼	- 11.50% ▼
Девять месяцев	-15.10% ▼	-24.63% ▼	- 19.01% ▼
С начала года	-15.65% ▼	-37.75% ▼	- 21.08% ▼
За год	-6.44% ▼	-2.93% ▼	-8.35% ▼
С даты формирования фонда	20.76% ▲	7,621.53% ▲	16.57% ▲

*АСВИ - Внутренний сбалансированный индекс УК

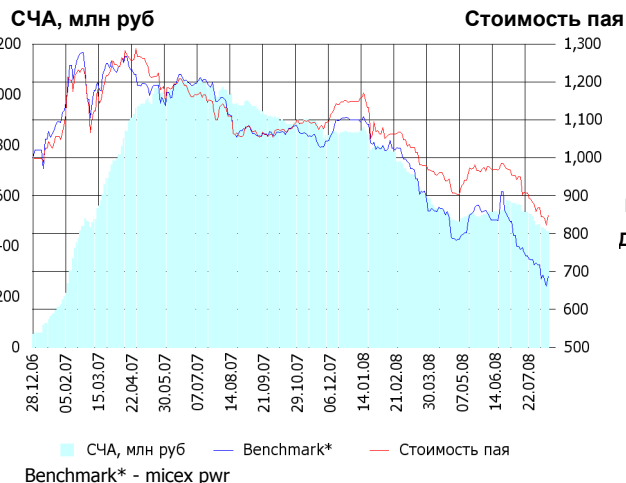
Инвестиционная цель:

Получение долгосрочного прироста стоимости при средней волатильности стоимости пая.

Данные по структуре портфеля: На дату: 07.08.2008



ОПИФА «Альфа-Капитал Электроэнергетика»



	Цена пая	СЧА	micex prw*
13.08.2008	848.48 р.	457,977,969.21 р.	2,184.46
Август	- 2.09% ▼	- 6.01% ▼	- 4.59% ▼
Два месяца	-12.52% ▼	-14.60% ▼	- 17.97% ▼
Три месяца	-12.22% ▼	-13.28% ▼	- 18.74% ▼
Шесть месяцев	-20.90% ▼	-41.25% ▼	- 33.84% ▼
Девять месяцев	-22.31% ▼	-48.93% ▼	- 35.02% ▼
С начала года	-26.19% ▼	-46.12% ▼	- 37.62% ▼
За год	-23.36% ▼	-54.35% ▼	-38.21% ▼
С даты формирования фонда	-15.15% ▼	1,632.69% ▲	- 28.92% ▼

*micex prw - Индекс ММВБ Электроэнергетика

Инвестиционная цель:

Долгосрочное вложение средств в ценные бумаги недооцененных перспективных компаний электроэнергетической отрасли.

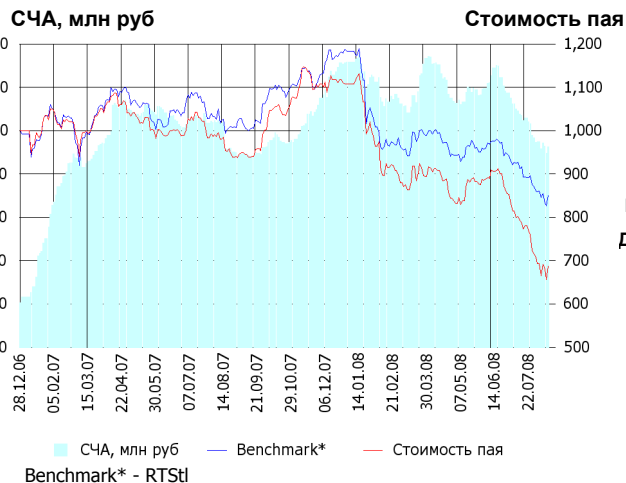
Данные по структуре портфеля: На дату: 07.08.2008



Инвестиционная стратегия:

Инвестирование в ценные бумаги электроэнергетической отрасли.

ОПИФА «Альфа-Капитал Телекоммуникации»



	Цена пая	СЧА	RTStI*
13.08.2008	686.78 р.	92,662,096.27 р.	5,716.81
Август	- 3.20% ▼	- 2.64% ▼	- 1.25% ▼
Два месяца	-24.28% ▼	-28.20% ▼	- 12.85% ▼
Три месяца	-21.89% ▼	-22.06% ▼	- 11.22% ▼
Шесть месяцев	-26.97% ▼	-20.29% ▼	- 13.56% ▼
Девять месяцев	-39.98% ▼	-10.15% ▼	- 25.73% ▼
С начала года	-38.02% ▼	-29.64% ▼	- 28.19% ▼
За год	-30.24% ▼	-10.76% ▼	-17.22% ▼
С даты формирования фонда	-31.32% ▼	1,019.12% ▲	- 13.28% ▼

*RTStI - Индекс РТС - Телекоммуникации, в рублевом выражении

Инвестиционная цель:

Долгосрочное вложение средств в ценные бумаги недооцененных перспективных компаний телекоммуникационной отрасли.

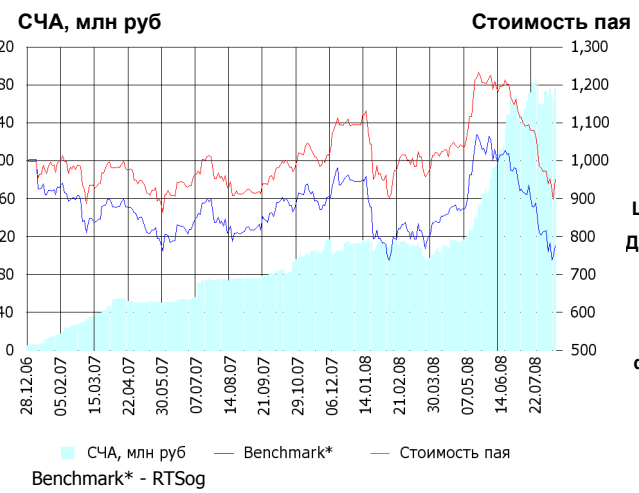
Данные по структуре портфеля: На дату: 07.08.2008



Инвестиционная стратегия:

Инвестирование в ценные бумаги телекоммуникационной отрасли.

ОПИФА «Альфа-Капитал Нефтегаз»



Инвестиционная стратегия:
Инвестирование в ценные бумаги нефтегазовой отрасли.

	Цена пая	СЧА	RTSog*
13.08.2008	951.58 р.	276,301,198.82 р.	5,774.5
Август	- 3.54% ▼	0.78% ▲	- 6.60% ▼
Два месяца	-20.42% ▼	30.06% ▲	- 23.63% ▼
Три месяца	-19.32% ▼	108.52% ▲	- 25.14% ▼
Шесть месяцев	-3.13% ▼	135.66% ▲	- 4.22% ▼
Девять месяцев	-6.94% ▼	164.74% ▲	- 15.62% ▼
С начала года	-13.13% ▼	145.14% ▲	- 18.01% ▼
За год	0.86% ▲	259.81% ▲	-6.29% ▼
С даты формирования фонда	-4.84% ▼	7,456.74% ▲	- 21.76% ▼

*RTSog - Индекс РТС - Нефть и Газ, в рублевом выражении

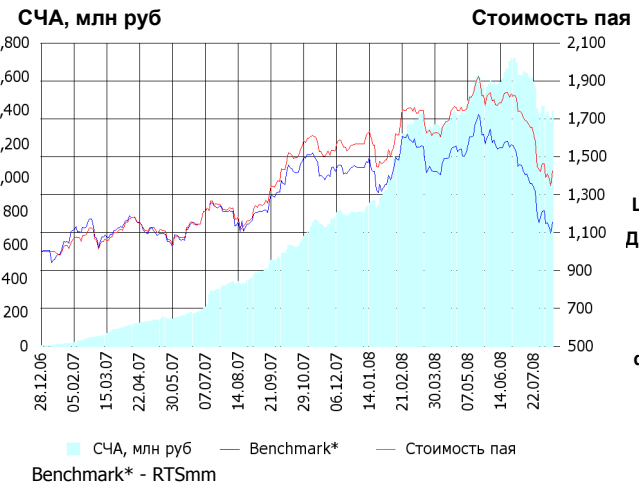
Инвестиционная цель:

▶ Долгосрочное вложение средств в ценные бумаги недооцененных перспективных компаний нефтегазовой отрасли.

Данные по структуре портфеля: На дату: 07.08.2008



ОПИФА «Альфа-Капитал Металлургия»



Инвестиционная стратегия:
Инвестирование в ценные бумаги металлургической отрасли.

	Цена пая	СЧА	RTSmm*
13.08.2008	1,424.6 р.	1,394,383,075.2 р.	7,066.36
Август	- 2.44% ▼	- 1.87% ▼	- 5.13% ▼
Два месяца	-20.23% ▼	-10.99% ▼	- 25.53% ▼
Три месяца	-22.99% ▼	-9.38% ▼	- 28.76% ▼
Шесть месяцев	-13.09% ▼	23.95% ▲	- 23.37% ▼
Девять месяцев	-9.06% ▼	88.12% ▲	- 21.49% ▼
С начала года	-9.12% ▼	75.05% ▲	- 20.08% ▼
За год	20.49% ▲	260.51% ▲	-0.44% ▼
С даты формирования фонда	42.46% ▲	25,495.34% ▲	15.36% ▲

*RTSmm - Индекс РТС - Металлы и добыча, в рублевом выражении

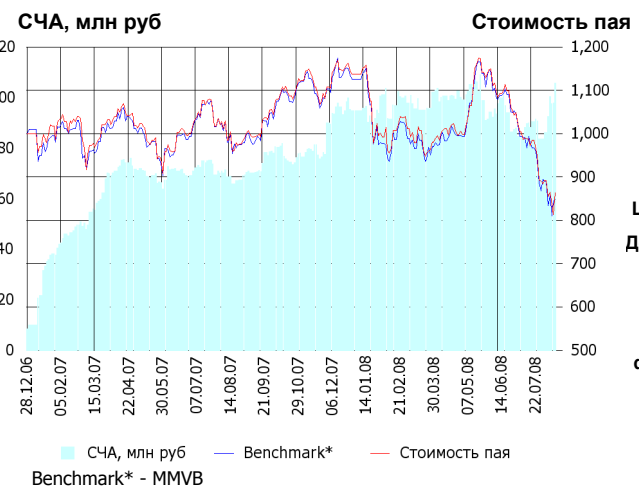
Инвестиционная цель:

▶ Долгосрочное вложение средств в ценные бумаги недооцененных перспективных компаний металлургической отрасли.

Данные по структуре портфеля: На дату: 07.08.2008



ОИПИФ «Альфа-Капитал Индекс ММВБ»



	Цена пая	СЧА	ММВБ*
13.08.2008	864.09 р.	105,590,710.2 р.	1,424.44
Август	- 4.43% ▼	22.01% ▲	- 4.74% ▼
Два месяца	-20.93% ▼	5.60% ▲	- 22.02% ▼
Три месяца	-23.00% ▼	2.55% ▲	- 25.19% ▼
Шесть месяцев	-15.87% ▼	7.02% ▲	- 15.61% ▼
Девять месяцев	-23.37% ▼	33.85% ▲	- 24.15% ▼
С начала года	-24.01% ▼	11.40% ▲	- 24.59% ▼
За год	-13.94% ▼	53.35% ▲	-15.05% ▼
С даты формирования фонда	-13.59% ▼	1,239.17% ▲	- 13.30% ▼

*ММВБ - Индекс ММВБ

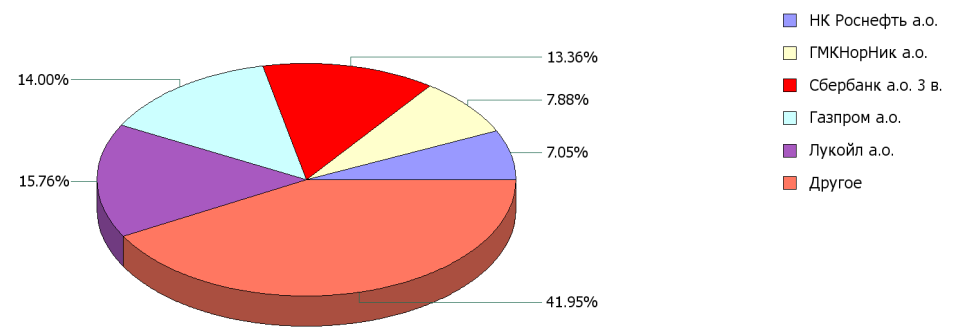
Инвестиционная цель:

▶ Долгосрочное вложение средств в ценные бумаги формирующие индекс ММВБ.

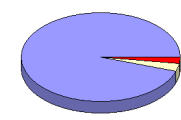
Инвестиционная стратегия:

▶ Основными объектами инвестиций являются ценные бумаги, по которым рассчитывается индекс ММВБ, а также денежные средства, включая иностранную валюту, на счетах и во вкладах в кредитных организациях.

Данные по структуре портфеля: На дату: 07.08.2008

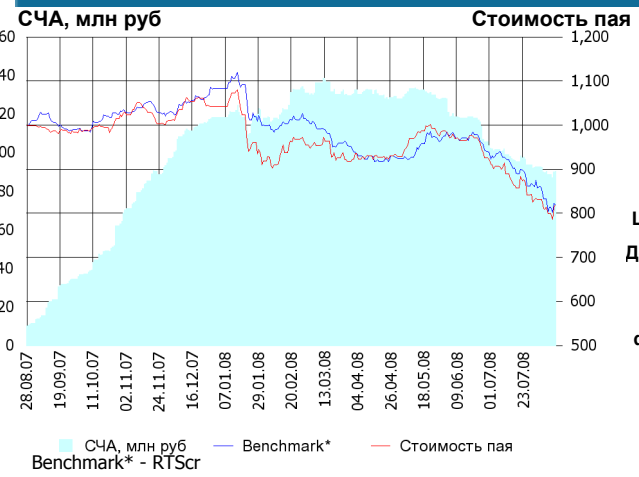


Доля	Тип вложения
94.80%	Акции обыкновенные
3.00%	Акции привилегированные
2.20%	Денежные средства



- Тип вложения**
- АО
 - АП
 - Ден. ср-ва

ОПИФА «Альфа-Капитал Потребительский сектор»



	Цена пая	СЧА	RTScr*
13.08.2008	818.16 р.	90,412,933.75 р.	6,869.43
Август	- 1.89% ▼	- 2.44% ▼	- 6.24% ▼
Два месяца	-15.20% ▼	-23.43% ▼	- 15.59% ▼
Три месяца	-16.97% ▼	-31.86% ▼	-13.25% ▼
Шесть месяцев	-14.33% ▼	-26.53% ▼	-18.66% ▼
Девять месяцев	-21.29% ▼	8.04% ▲	-21.77% ▼
С начала года	-21.49% ▼	-23.61% ▼	-24.26% ▼
С даты формирования фонда	-18.18% ▼	792.36% ▲	- 18.02% ▼

*RTScr - Индекс РТС - Потребительские товары и розничная торговля, в рублевом выражении

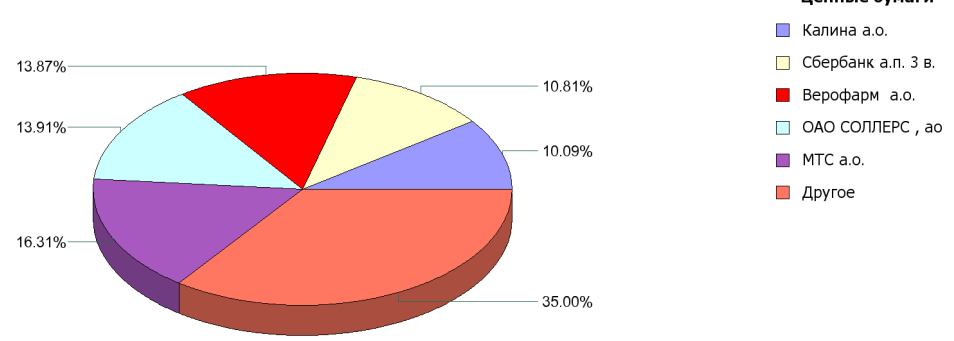
Инвестиционная цель:

▶ Получение дохода за счет долгосрочного вложения средств в ценные бумаги перспективных компаний потребительского сектора. Возможности инвестирования в бизнесы, находящиеся на ранней стадии развития обещает потенциально более высокий рост по сравнению с традиционными отраслями экономики.

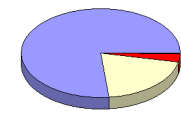
Инвестиционная стратегия:

▶ Долгосрочное инвестирование в акции компаний финансового рынка. Основными драйверами являются рост сбережений населения и потребность в розничных финансовых услугах, ведущие к активному развитию сектора.

Данные по структуре портфеля: На дату: 07.08.2008



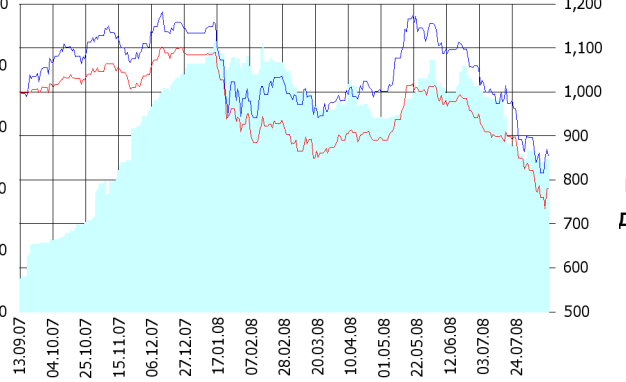
Доля	Тип вложения
76.65%	Акции обыкновенные
19.91%	Акции привилегированные
0.20%	Денежные средства
3.24%	Другое



- Тип вложения**
- АО
 - АП
 - Другое
 - Ден. ср-ва

ОПИФА «Альфа-Капитал Предприятия с государственным участием»

СЧА, млн руб **Стоимость пая**



СЧА, млн руб — Benchmark* — Стоимость пая
Benchmark* - ММВВ

Инвестиционная стратегия:

Инвестирование средств в акции компаний, часть акций которых закреплена в государственной собственности. Относительный вес акций, включенных в портфель, определяется потенциалом роста стоимости данных акций.

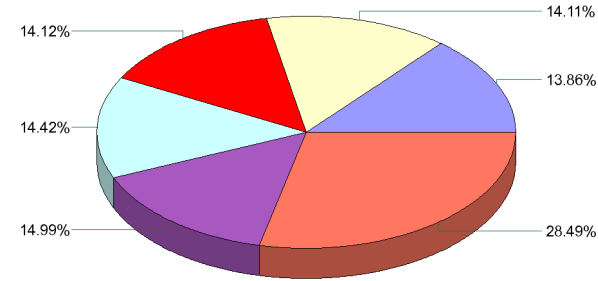
Инвестиционная цель:

Получение дохода за счет долгосрочного вложения средств в ценные бумаги перспективных компаний компаний с государственным участием.

	Цена пая	СЧА	ММВВ*
13.08.2008	781.07 р.	49,645,470.16 р.	1,424.44
Август	- 6.79% ▼	- 6.27% ▼	- 4.74% ▼
Два месяца	-20.15% ▼	-30.21% ▼	- 22.02% ▼
Три месяца	-20.38% ▼	-25.81% ▼	-25.19% ▼
Шесть месяцев	-17.34% ▼	-43.13% ▼	-15.61% ▼
Девять месяцев	-26.00% ▼	8.18% ▲	-24.15% ▼
С начала года	-27.93% ▼	-38.37% ▼	-24.59% ▼
С даты формирования фонда	-21.89% ▼	363.37% ▲	- 14.52% ▼

*ММВВ - Индекс ММВВ

Данные по структуре портфеля: На дату: 07.08.2008



Ценные бумаги

- Транснефть а.п.
- Газпром а.о.
- НК Роснефть а.о.
- Газпром нефть а.о.
- Лукойл а.о.
- Другое

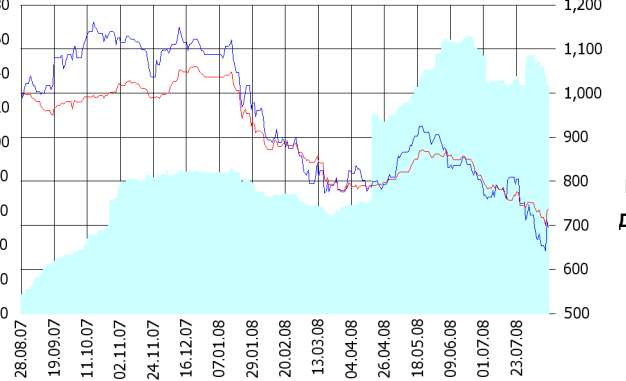
Доля	Тип вложения
83.88%	Акции обыкновенные
13.86%	Акции привилегированные
2.26%	Денежные средства

Тип вложения

- АО
- АП
- Ден. ср-ва

ОПИФА «Альфа-Капитал Финансы»

СЧА, млн руб **Стоимость пая**



СЧА, млн руб — Benchmark* — Стоимость пая
Benchmark* - SBER03

Инвестиционная стратегия:

Получение дохода за счет долгосрочного вложения средств в ценные бумаги перспективных компаний финансового сектора.

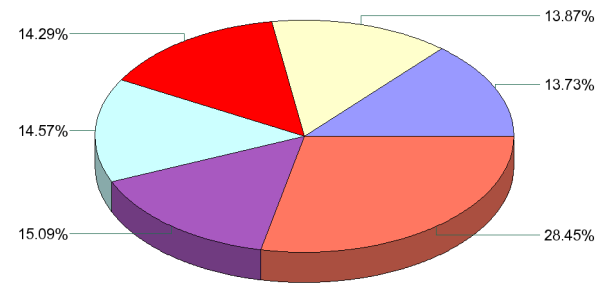
Инвестиционная цель:

Долгосрочное инвестирование в акции компаний финансового рынка. Основными драйверами являются рост сбережений населения и потребность в розничных финансовых услугах, ведущие к активному развитию сектора.

	Цена пая	СЧА	SBER03*
13.08.2008	736.73 р.	135,127,636.5 р.	65.78
Август	- 2.04% ▼	- 10.06% ▼	- 6.84% ▼
Два месяца	-13.26% ▼	-14.33% ▼	- 16.65% ▼
Три месяца	-11.95% ▼	6.59% ▲	-20.94% ▼
Шесть месяцев	-17.12% ▼	94.89% ▲	-24.21% ▼
Девять месяцев	-27.78% ▼	73.60% ▲	-37.69% ▼
С начала года	-28.92% ▼	64.40% ▲	-36.01% ▼
С даты формирования фонда	-26.33% ▼	1,119.18% ▲	- 30.38% ▼

*SBER03 - Сбербанк акции обыкновенные, 3-ий выпуск

Данные по структуре портфеля: На дату: 07.08.2008



Ценные бумаги

- Банк Санкт-Петербург а.о.
- Сбербанк а.п. 3 в.
- ВТБ а.о.
- Возрождение а.о.
- УРСА Банк а.п.
- Другое

Доля	Тип вложения
64.46%	Акции обыкновенные
26.98%	Акции привилегированные
5.14%	Денежные средства
3.42%	Другое

Тип вложения

- АО
- АП
- Ден. ср-ва
- Другое

ООО «Управляющая компания «Альфа-Капитал». Лицензия на осуществление деятельности по управлению инвестиционными фондами, паевыми инвестиционными фондами и негосударственными пенсионными фондами № 21-000-1-00028 от 22 сентября 1998 года, выдана ФКЦБ России без ограничения срока действия. Правилами Д.У. паевых инвестиционных фондов под управлением ООО Управляющая компания «Альфа-Капитал» предусмотрены скидки к расчетной стоимости паев при их погашении. Обращаем Ваше внимание, что взимание скидок уменьшает доходность инвестиций в инвестиционные паи фондов

Стоимость инвестиционных паев может увеличиваться и уменьшаться, результаты инвестирования в прошлом не определяют доходы в будущем, государство не гарантирует доходность инвестиций в инвестиционные фонды. Прежде чем приобрести инвестиционный пай, следует внимательно ознакомиться с правилами доверительного управления фондом. Подробная информация о деятельности ООО «Управляющая компания «Альфа-Капитал» и ПИФов, находящихся под ее управлением, включая тексты правил доверительного управления, всех изменений и дополнений к ним, а также сведения о местах приема заявок на приобретение, погашение и обмен инвестиционных паев размещена на сайте ООО «Управляющая компания «Альфа-Капитал»: www.alfacapital.ru