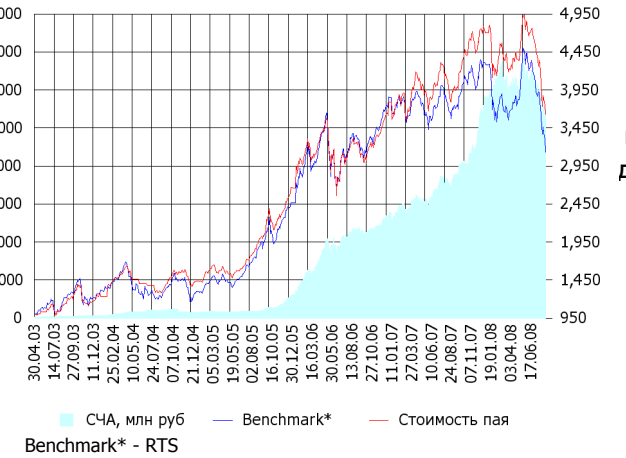


ОПИФА «Альфа-Капитал Акции»

СЧА, млн руб Стоимость пая



	Цена пая	СЧА	RTS*
12.08.2008	3,746.28 р.	5,542,187,292.27 р.	44,319.32
Август	- 4.47% ▼	- 1.82% ▼	- 3.88% ▼
Три месяца	-21.04% ▼	-16.63% ▼	- 20.52% ▼
Шесть месяцев	-14.54% ▼	-15.01% ▼	- 10.32% ▼
Девять месяцев	-19.58% ▼	23.76% ▲	- 18.60% ▼
С начала года	-20.28% ▼	-4.71% ▼	- 21.17% ▼
За год	-6.35% ▼	53.73% ▲	- 9.86% ▼
За три года	102.98% ▲	3,043.01% ▲	94.29% ▲
С даты формирования фонда	274.63% ▲	17,691.94% ▲	237.40% ▲

*RTS - Индекс РТС, в рублевом выражении

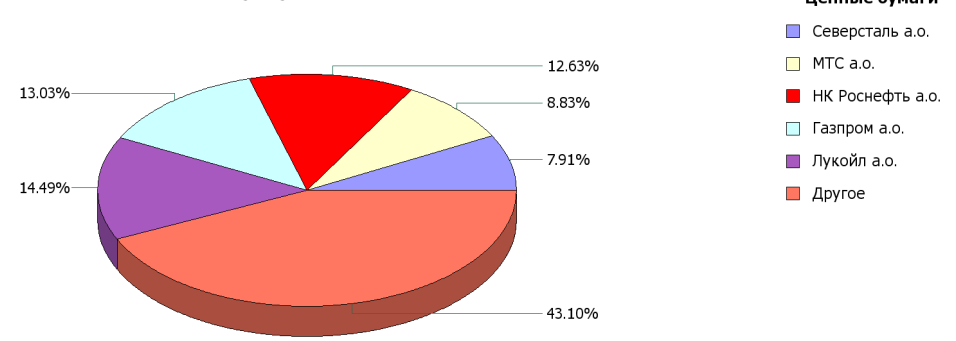
Инвестиционная цель:

Получение максимальной прибыли, сопоставимой с динамикой роста рынка акций.

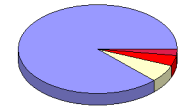
Инвестиционная стратегия:

Инвестирование преимущественно в ликвидные акции ведущих российских компаний, а также акции второго эшелона, имеющие значительный потенциал роста.

Данные по структуре портфеля: На дату: 06.08.2008



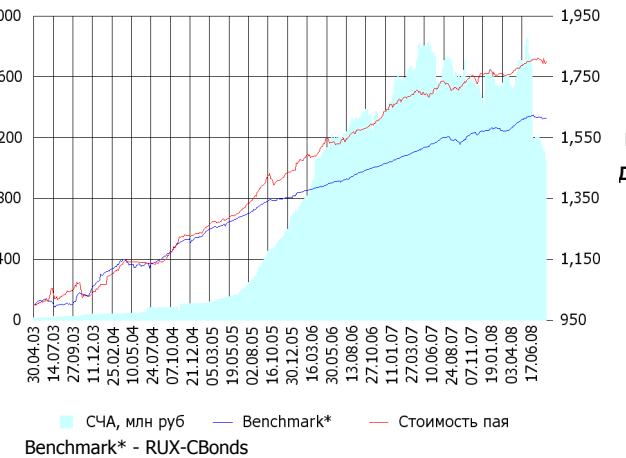
Доля	Тип вложения
87.58%	Акции обыкновенные
6.19%	Акции привилегированные
4.12%	Денежные средства
2.11%	Другое



- Тип вложения
- АО
 - АП
 - Ден. ср-ва
 - Другое

ОПИФО «Альфа-Капитал Облигации Плюс»

СЧА, млн руб Стоимость пая



	Цена пая	СЧА	RUX-CBonds*
12.08.2008	1,806.83 р.	1,051,669,304.73 р.	223
Август	- 0.30% ▼	- 10.50% ▼	0.17% ▲
Три месяца	1.05% ▲	-37.53% ▼	0.32% ▲
Шесть месяцев	2.59% ▲	-31.47% ▼	2.30% ▲
Девять месяцев	3.19% ▲	-33.61% ▼	3.19% ▲
С начала года	2.51% ▲	-35.29% ▼	2.67% ▲
За год	4.81% ▲	-38.92% ▼	3.97% ▲
За три года	33.11% ▲	262.66% ▲	22.68% ▲
С даты формирования фонда	80.68% ▲	6,663.15% ▲	61.52% ▲

*RUX-CBonds - Индекс RUX-CBonds

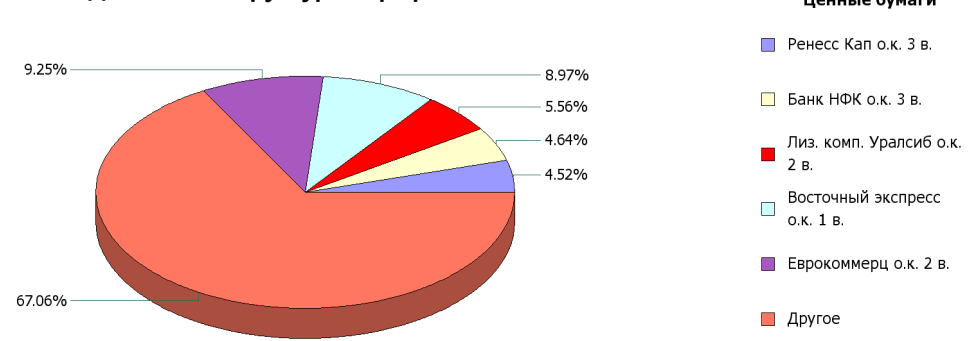
Инвестиционная цель:

Получение стабильного дохода, превышающего доход по банковскому депозиту и сопоставимого с динамикой роста рынка облигаций.

Инвестиционная стратегия:

Инвестиции в государственные, муниципальные и корпоративные облигации. При благоприятной рыночной ситуации добавляются инвестиции в ликвидные акции российских компаний.

Данные по структуре портфеля: На дату: 06.08.2008

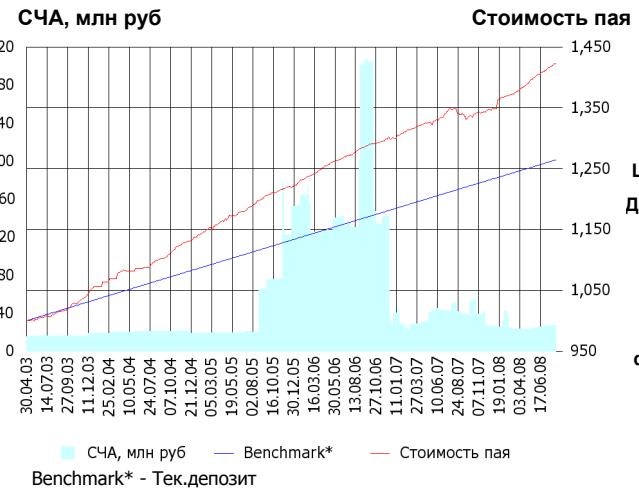


Доля	Тип вложения
8.88%	Акции обыкновенные
0.71%	Акции привилегированные
9.12%	Денежные средства
81.29%	Облигации



- Тип вложения
- Облигации
 - Ден. ср-ва
 - АО
 - АП

ОПИФО «Альфа-Капитал Резерв»



	Цена пая	СЧА	Тек.депозит*
12.08.2008	1,423.32 р.	27,329,630.73 р.	1,264.52
Август	0.24% ▲	0.28% ▲	0.13% ▲
Три месяца	1.97% ▲	16.72% ▲	1.00% ▲
Шесть месяцев	3.93% ▲	-36.25% ▼	2.00% ▲
Девять месяцев	6.14% ▲	-29.59% ▼	3.05% ▲
С начала года	5.54% ▲	8.22% ▲	2.50% ▲
За год	5.50% ▲	-46.38% ▼	4.12% ▲
За три года	19.31% ▲	38.95% ▲	13.46% ▲
С даты формирования фонда	42.33% ▲	75.75% ▲	26.45% ▲

*Тек.депозит - Расчетный депозит - 5%

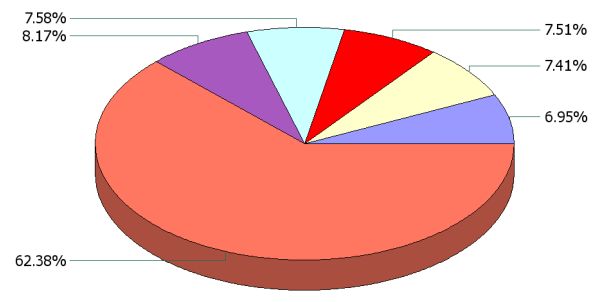
Инвестиционная стратегия:

Инвестиции в максимально надежные и ликвидные государственные, муниципальные и корпоративные облигации, а также денежные средства.

Инвестиционная цель:

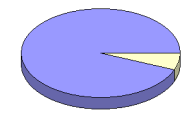
Получение стабильного дохода, превышающего доход по депозиту до востребования, при минимизации рисков сокращения суммы инвестиций.

Данные по структуре портфеля: На дату: 06.08.2008



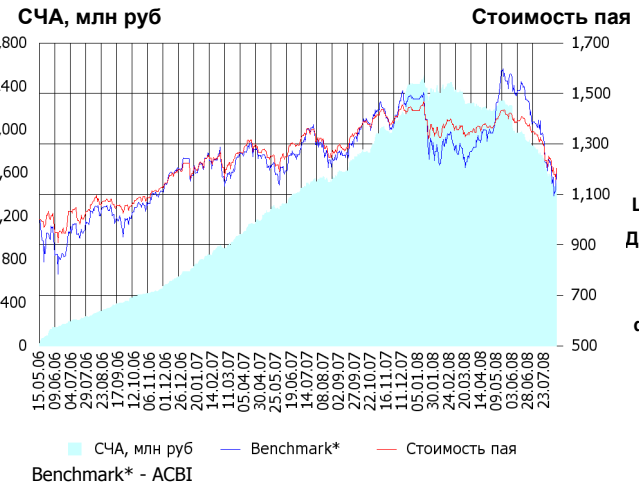
- Ценные бумаги**
- Еврокоммерц о.к. 5 в.
 - ХКФ Банк о.к. 4 в.
 - ВТБ лизинг финанс о.к. 1 в.
 - Россельхозбанк о.к. 4 в.
 - КМБ Банк о.к. 2 в.
 - Другое

Доля	Тип вложения
6.16%	Денежные средства
93.84%	Облигации



- Тип вложения**
- Облигации
 - Ден. ср-ва

ОПИФ СИ «Альфа-Капитал Сбалансированный»



	Цена пая	СЧА	АСВБ*
12.08.2008	1,203.85 р.	1,500,844,690.53 р.	2,371,957.04
Август	- 3.78% ▼	- 5.58% ▼	- 3.72% ▼
Два месяца	-13.48% ▼	-23.70% ▼	- 20.84% ▼
Три месяца	-14.73% ▼	-33.14% ▼	- 20.26% ▼
Шесть месяцев	-11.82% ▼	-37.09% ▼	- 8.25% ▼
Девять месяцев	-15.37% ▼	-25.07% ▼	- 16.00% ▼
С начала года	-15.91% ▼	-37.91% ▼	- 19.07% ▼
С даты формирования фонда	20.39% ▲	7,602.75% ▲	19.54% ▲

*АСВБ - Внутренний сбалансированный индекс УК

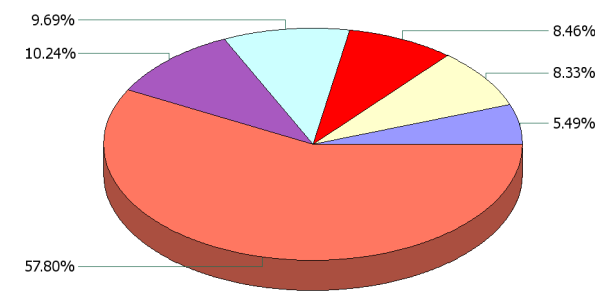
Инвестиционная стратегия:

Инвестирование в акции-лидеры роста фондового рынка, в акции фундаментально недооцененных компаний и в инструменты с фиксированной доходностью.

Инвестиционная цель:

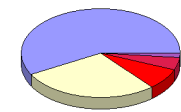
Получение долгосрочного прироста стоимости при средней волатильности стоимости пая.

Данные по структуре портфеля: На дату: 06.08.2008



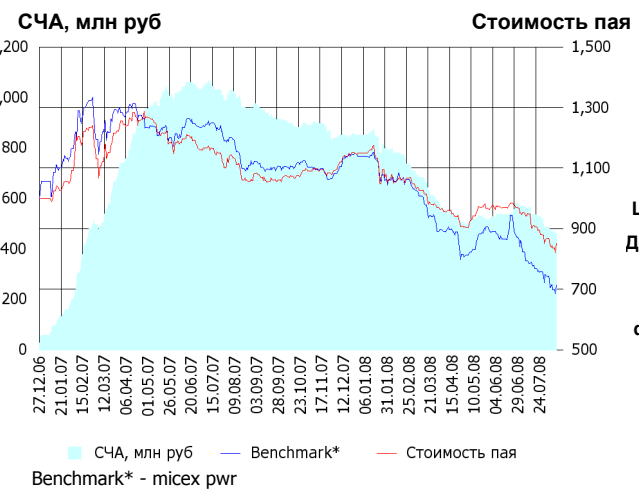
- Ценные бумаги**
- Связь-Банк о.к. 1 в.
 - ИСО ГПБ Ипотека о.к. 1 в.
 - НК Роснефть а.о.
 - Лукойл а.о.
 - Газпром а.о.
 - Другое

Доля	Тип вложения
57.95%	Акции обыкновенные
4.53%	Акции привилегированные
7.76%	Денежные средства
1.66%	Другое
28.10%	Облигации



- Тип вложения**
- АО
 - Облигации
 - Ден. ср-ва
 - АП

ОПИФА «Альфа-Капитал Электроэнергетика»



	Цена пая	СЧА	micex pwr*
12.08.2008	851.11 р.	459,370,681.18 р.	2,188.48
Август	- 1.78% ▼	- 5.72% ▼	- 4.42% ▼
Два месяца	-12.25% ▼	-14.34% ▼	- 17.81% ▼
Три месяца	-11.28% ▼	-12.45% ▼	- 17.69% ▼
Шесть месяцев	-19.96% ▼	-41.11% ▼	- 34.29% ▼
Девять месяцев	-21.92% ▼	-48.72% ▼	- 34.76% ▼
С начала года	-25.96% ▼	-45.96% ▼	- 37.51% ▼
С даты формирования фонда	-14.89% ▼	1,637.96% ▲	- 28.79% ▼

*micex pwr - Индекс ММВБ Электроэнергетика

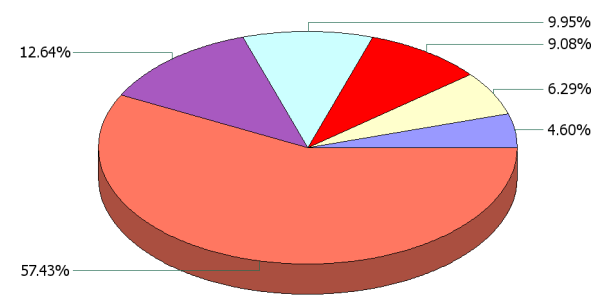
Инвестиционная стратегия:

▶ Инвестирование в ценные бумаги электроэнергетической отрасли.

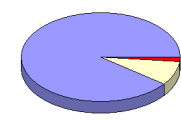
Инвестиционная цель:

▶ Долгосрочное вложение средств в ценные бумаги недооцененных перспективных компаний электроэнергетической отрасли.

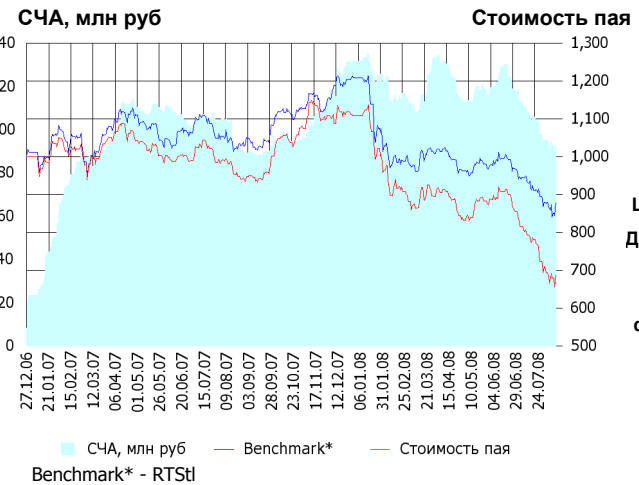
Данные по структуре портфеля: На дату: 06.08.2008



Доля	Тип вложения
89.85%	Акции обыкновенные
8.46%	Денежные средства
1.69%	Другое



ОПИФА «Альфа-Капитал Телекоммуникации»



	Цена пая	СЧА	RTStI*
12.08.2008	686.16 р.	92,531,086.74 р.	5,784.2
Август	- 3.29% ▼	- 2.78% ▼	- 0.09% ▼
Два месяца	-24.35% ▼	-28.30% ▼	- 11.82% ▼
Три месяца	-21.27% ▼	-21.45% ▼	- 10.51% ▼
Шесть месяцев	-25.78% ▼	-19.28% ▼	- 12.33% ▼
Девять месяцев	-39.76% ▼	-9.29% ▼	- 24.62% ▼
С начала года	-38.08% ▼	-29.74% ▼	- 27.35% ▼
С даты формирования фонда	-31.38% ▼	1,017.54% ▲	- 12.26% ▼

*RTStI - Индекс РТС - Телекоммуникации, в рублевом выражении

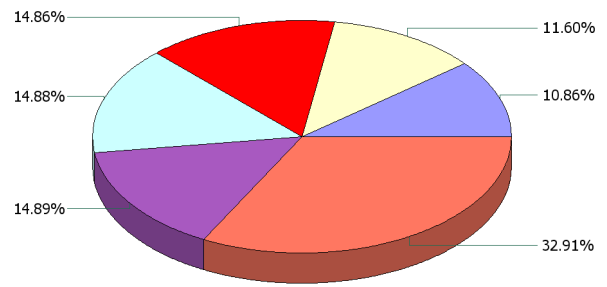
Инвестиционная стратегия:

▶ Инвестирование в ценные бумаги телекоммуникационной отрасли.

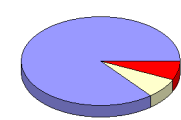
Инвестиционная цель:

▶ Долгосрочное вложение средств в ценные бумаги недооцененных перспективных компаний телекоммуникационной отрасли.

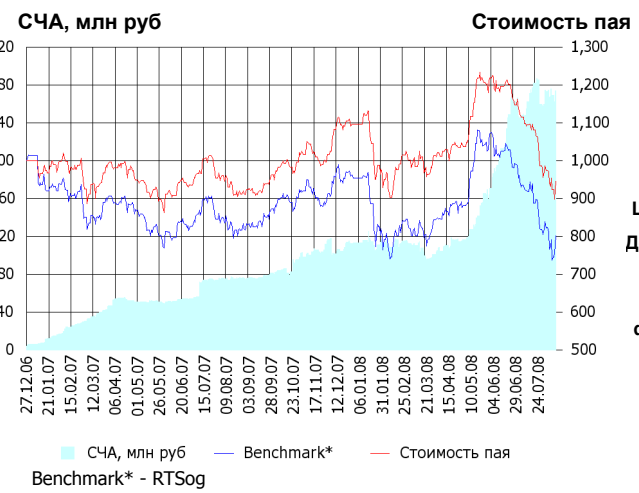
Данные по структуре портфеля: На дату: 06.08.2008



Доля	Тип вложения
85.86%	Акции обыкновенные
7.16%	Акции привилегированные
6.98%	Денежные средства



ОПИФА «Альфа-Капитал Нефтегаз»



	Цена пая	СЧА	RTSog*
12.08.2008	945.12 р.	273,730,345.79 р.	5,913.44
Август	- 4.19% ▼	- 0.16% ▼	- 4.35% ▼
Два месяца	-20.96% ▼	28.85% ▲	- 21.79% ▼
Три месяца	-18.10% ▼	110.81% ▲	- 20.24% ▼
Шесть месяцев	-0.88% ▼	141.04% ▲	- 0.56% ▼
Девять месяцев	-7.11% ▼	164.83% ▲	- 12.14% ▼
С начала года	-13.72% ▼	142.86% ▲	- 16.04% ▼
С даты формирования фонда	-5.49% ▼	7,386.42% ▲	- 19.88% ▼

*RTSog - Индекс РТС - Нефть и Газ, в рублевом выражении

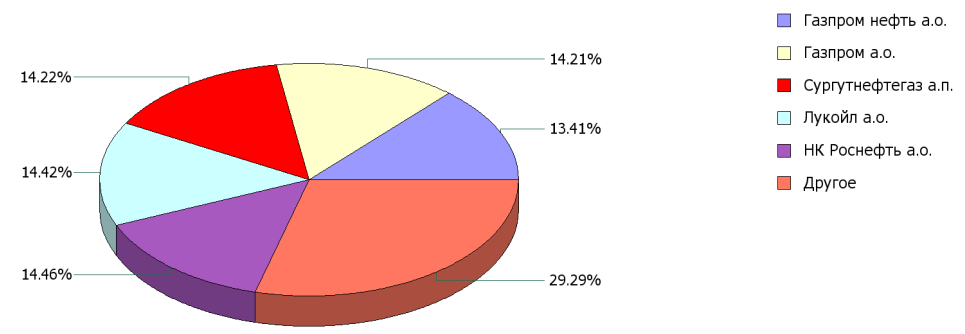
Инвестиционная стратегия:

▶ Инвестирование в ценные бумаги нефтегазовой отрасли.

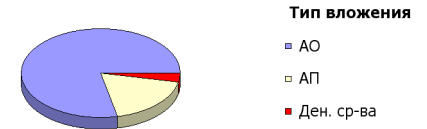
Инвестиционная цель:

▶ Долгосрочное вложение средств в ценные бумаги недооцененных перспективных компаний нефтегазовой отрасли.

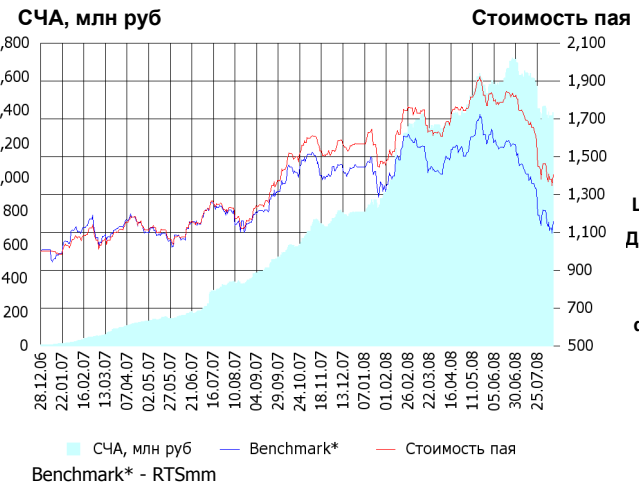
Данные по структуре портфеля: На дату: 06.08.2008



Доля	Тип вложения
78.33%	Акции обыкновенные
18.32%	Акции привилегированные
3.35%	Денежные средства



ОПИФА «Альфа-Капитал Металлургия»



	Цена пая	СЧА	RTSmm*
12.08.2008	1,405.12 р.	1,386,576,345.61 р.	7,084.92
Август	- 3.78% ▼	- 2.42% ▼	- 4.88% ▼
Два месяца	-21.32% ▼	-11.49% ▼	- 25.33% ▼
Три месяца	-23.39% ▼	-9.20% ▼	- 28.20% ▼
Шесть месяцев	-13.41% ▼	24.98% ▲	- 22.63% ▼
Девять месяцев	-11.21% ▼	84.58% ▲	- 20.93% ▼
С начала года	-10.36% ▼	74.07% ▲	- 19.87% ▼
С даты формирования фонда	40.51% ▲	25,352.04% ▲	15.66% ▲

*RTSmm - Индекс РТС - Металлы и добыча, в рублевом выражении

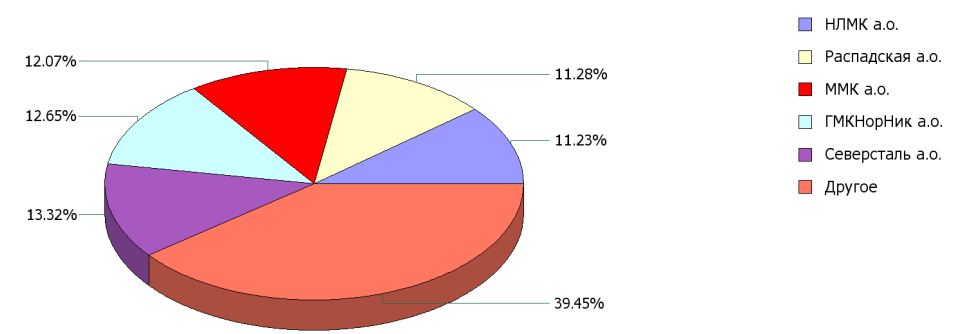
Инвестиционная стратегия:

▶ Инвестирование в ценные бумаги металлургической отрасли.

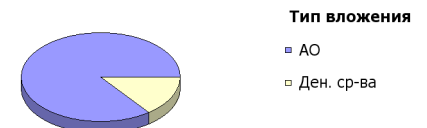
Инвестиционная цель:

▶ Долгосрочное вложение средств в ценные бумаги недооцененных перспективных компаний металлургической отрасли.

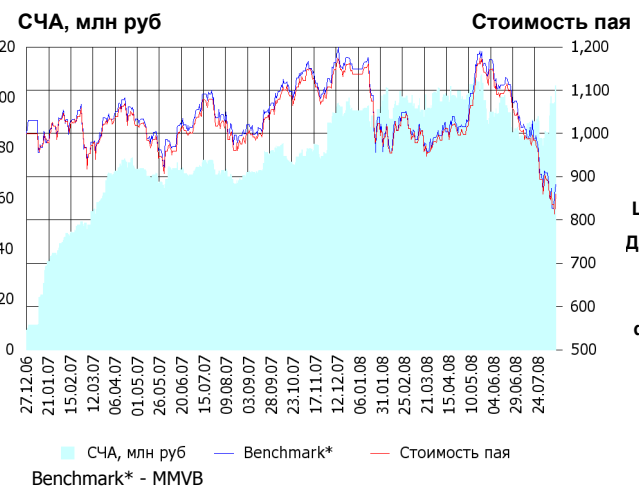
Данные по структуре портфеля: На дату: 06.08.2008



Доля	Тип вложения
85.26%	Акции обыкновенные
14.74%	Денежные средства



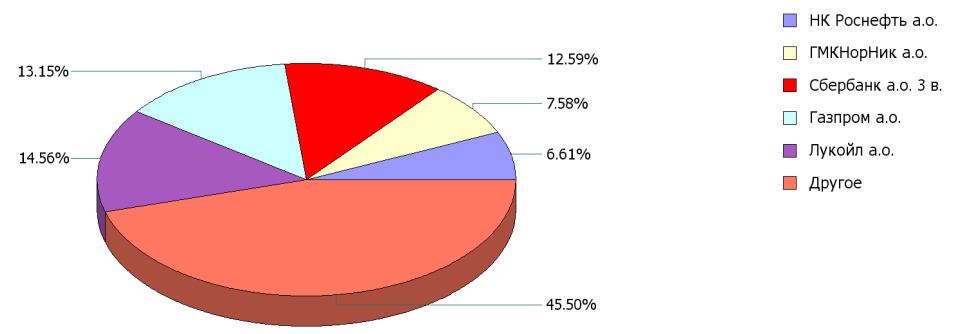
ОИПИФ «Альфа-Капитал Индекс ММВБ»



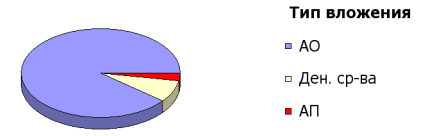
	Цена пая	СЧА	ММВБ*
12.08.2008	859.88 р.	104,776,181.29 р.	1,449.34
Август	- 4.90% ▼	21.07% ▲	- 3.08% ▼
Два месяца	-21.32% ▼	4.78% ▲	- 20.66% ▼
Три месяца	-21.69% ▼	4.10% ▲	- 21.22% ▼
Шесть месяцев	-14.58% ▼	7.81% ▲	- 14.15% ▼
Девять месяцев	-23.55% ▼	33.39% ▲	- 22.44% ▼
С начала года	-24.38% ▼	10.54% ▲	- 23.27% ▼
С даты формирования фонда	-14.01% ▼	1,228.84% ▲	- 11.78% ▼

*ММВБ - Индекс ММВБ

Данные по структуре портфеля: На дату: 06.08.2008



Доля	Тип вложения
89.12%	Акции обыкновенные
2.67%	Акции привилегированные
8.21%	Денежные средства



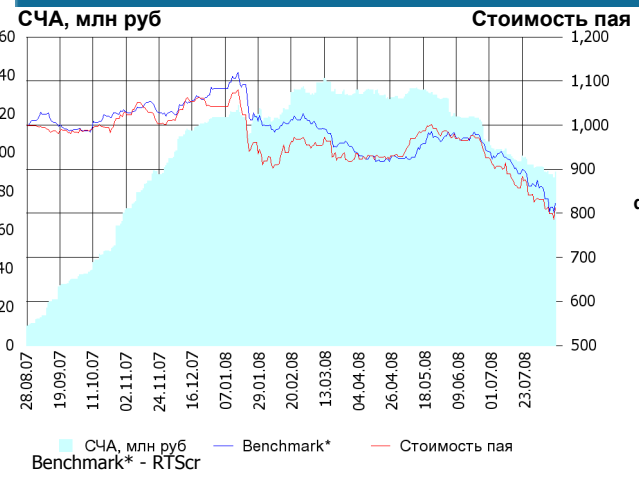
Инвестиционная стратегия:

Основными объектами инвестиций являются ценные бумаги, по которым рассчитывается индекс ММВБ, а также денежные средства, включая иностранную валюту, на счетах и во вкладах в кредитных организациях.

Инвестиционная цель:

Долгосрочное вложение средств в ценные бумаги формирующие индекс ММВБ.

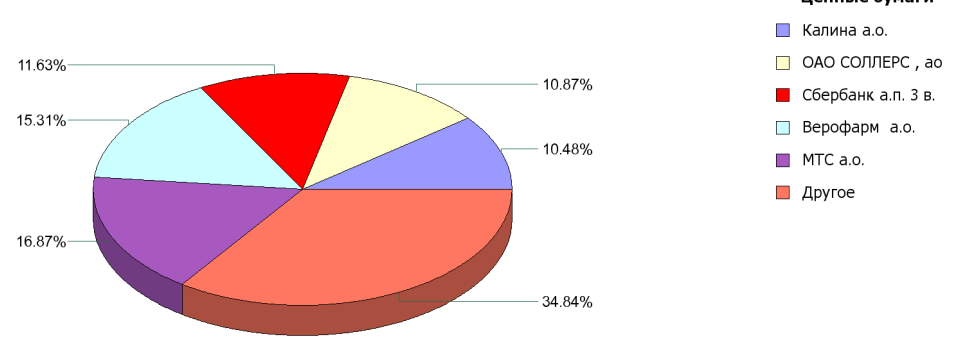
ОПИФА «Альфа-Капитал Потребительский сектор»



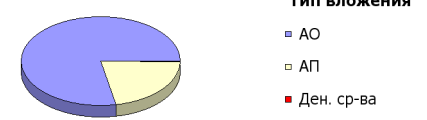
	Цена пая	СЧА	RTScr*
12.08.2008	813.02 р.	89,876,984.43 р.	6,896.47
Август	- 2.50% ▼	- 3.02% ▼	- 5.87% ▼
Два месяца	-15.73% ▼	-23.88% ▼	- 15.26% ▼
С даты формирования фонда	-18.70% ▼	787.07% ▲	- 17.70% ▼

*RTScr - Индекс РТС - Потребительские товары и розничная торговля, в рублевом выражении

Данные по структуре портфеля: На дату: 06.08.2008



Доля	Тип вложения
78.19%	Акции обыкновенные
21.58%	Акции привилегированные
0.23%	Денежные средства



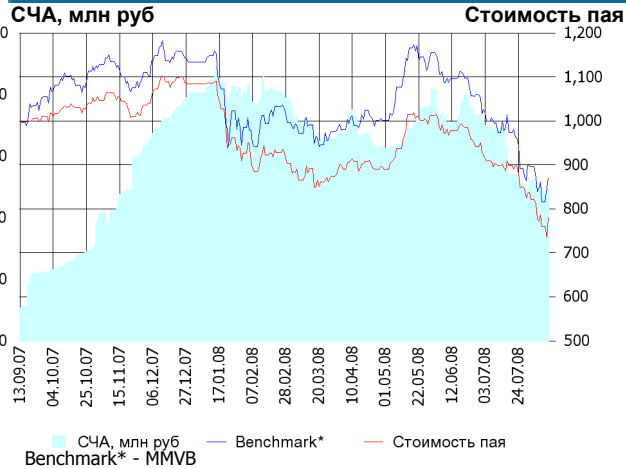
Инвестиционная стратегия:

Долгосрочное инвестирование в акции компаний финансового рынка. Основными драйверами являются рост сбережений населения и потребность в розничных финансовых услугах, ведущие к активному развитию сектора.

Инвестиционная цель:

Получение дохода за счет долгосрочного вложения средств в ценные бумаги перспективных компаний потребительского сектора. Возможность инвестирования в бизнесы, находящиеся на ранней стадии развития обещает потенциально более высокий рост по сравнению с традиционными отраслями экономики.

ОПИФА «Альфа-Капитал Предприятия с государственным участием»



	Цена пая	СЧА	ММВВ*
12.08.2008	779.51 р.	49,568,588.52 р.	1,449.34
Август	- 6.98% ▼	- 6.41% ▼	- 3.08% ▼
Два месяца	-20.31% ▼	-30.31% ▼	- 20.66% ▼
С даты формирования фонда	-22.05% ▼	362.65% ▲	- 13.03% ▼

*ММВВ - Индекс ММВБ

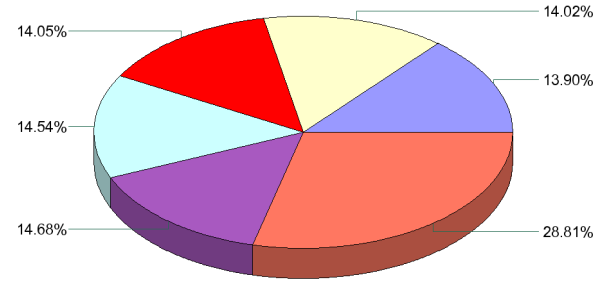
Инвестиционная цель:

Получение дохода за счет долгосрочного вложения средств в ценные бумаги перспективных компаний компаний с государственным участием.

Инвестиционная стратегия:

Инвестирование средств в акции компаний, часть акций которых закреплена в государственной собственности. Относительный вес акций, включенных в портфель, определяется потенциалом роста стоимости данных акций.

Данные по структуре портфеля: На дату: 06.08.2008



Ценные бумаги

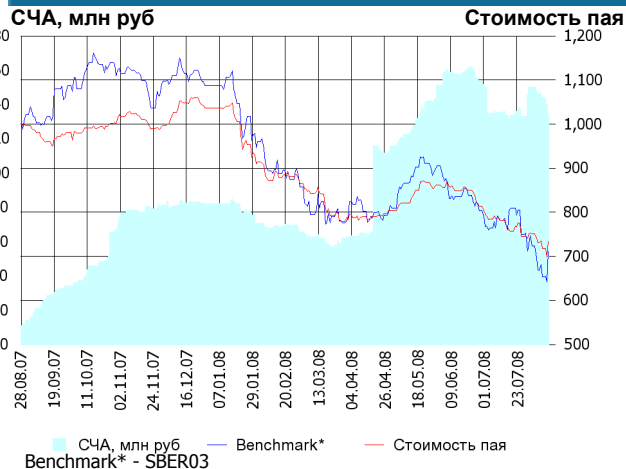
- Транснефть а.п.
- НК Роснефть а.о.
- Газпром а.о.
- Газпром нефть а.о.
- Лукойл а.о.
- Другое

Доля	Тип вложения
83.71%	Акции обыкновенные
13.90%	Акции привилегированные
2.39%	Денежные средства

Тип вложения

- АО
- АП
- Ден. ср-ва

ОПИФА «Альфа-Капитал Финансы»



	Цена пая	СЧА	SBER03*
12.08.2008	734.15 р.	133,588,426.36 р.	67.09
Август	- 2.38% ▼	- 11.08% ▼	- 4.99% ▼
Два месяца	-13.56% ▼	-15.30% ▼	- 14.99% ▼
С даты формирования фонда	-26.59% ▼	1,105.29% ▲	- 29.00% ▼

*SBER03 - Сбербанк акции обыкновенные, 3-ий выпуск

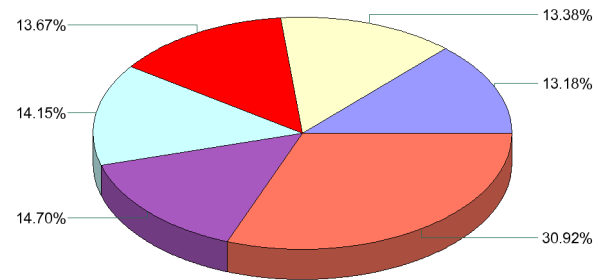
Инвестиционная цель:

Долгосрочное инвестирование в акции компаний финансового рынка. Основными драйверами являются рост сбережений населения и потребность в розничных финансовых услугах, ведущие к активному развитию сектора.

Инвестиционная стратегия:

Получение дохода за счет долгосрочного вложения средств в ценные бумаги перспективных компаний финансового сектора.

Данные по структуре портфеля: На дату: 06.08.2008



Ценные бумаги

- Сбербанк а.п. 3 в.
- Банк Санкт-Петербург а.о.
- ВТБ а.о.
- Возрождение а.о.
- УРСА Банк а.п.
- Другое

Доля	Тип вложения
65.22%	Акции обыкновенные
27.88%	Акции привилегированные
6.90%	Денежные средства

Тип вложения

- АО
- АП
- Ден. ср-ва

ООО «Управляющая компания «Альфа-Капитал». Лицензия на осуществление деятельности по управлению инвестиционными фондами, паевыми инвестиционными фондами и негосударственными пенсионными фондами № 21-000-1-00028 от 22 сентября 1998 года, выдана ФКЦБ России без ограничения срока действия. Правилами Д.У. паевых инвестиционных фондов под управлением ООО Управляющая компания «Альфа-Капитал» предусмотрены скидки к расчетной стоимости паев при их погашении. Обращаем Ваше внимание, что взимание скидок уменьшает доходность инвестиций в инвестиционные паи фондов. Стоимость инвестиционных паев может увеличиваться и уменьшаться, результаты инвестирования в прошлом не определяют доходы в будущем, государство не гарантирует доходность инвестиций в инвестиционные фонды. Прежде чем приобрести инвестиционный пай, следует внимательно ознакомиться с правилами доверительного управления фондом. Подробная информация о деятельности ООО «Управляющая компания «Альфа-Капитал» и ПИФов, находящихся под ее управлением, включая тексты правил доверительного управления, всех изменений и дополнений к ним, а также сведения о местах приема заявок на приобретение, погашение и обмен инвестиционных паев размещена на сайте ООО «Управляющая компания «Альфа-Капитал»: www.alfacapital.ru