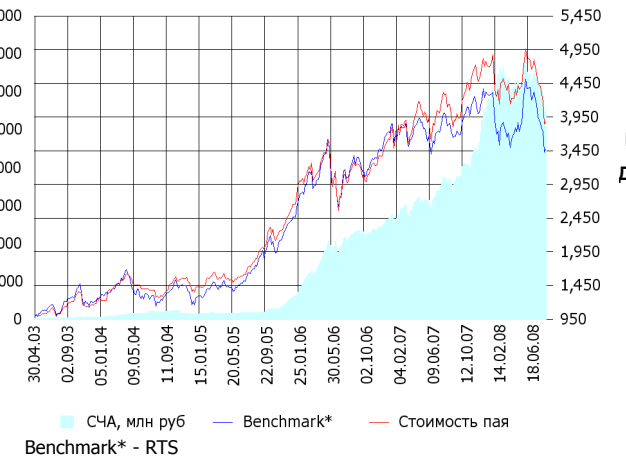


ОПИФА «Альфа-Капитал Акции»

СЧА, млн руб Стоимость пая



	Цена пая	СЧА	RTS*
05.08.2008	3,684.66 р.	5,400,582,573.76 р.	42,407.87
Август	- 6.04% ▼	- 4.33% ▼	- 8.03% ▼
Три месяца	-17.13% ▼	-13.85% ▼	- 17.12% ▼
Шесть месяцев	-12.17% ▼	-14.09% ▼	- 11.18% ▼
Девять месяцев	-21.22% ▼	20.93% ▲	- 24.23% ▼
С начала года	-21.59% ▼	-7.14% ▼	- 24.57% ▼
За год	-9.87% ▼	48.51% ▲	- 14.67% ▼
За три года	103.68% ▲	2,938.23% ▲	85.79% ▲
С даты формирования фонда	268.47% ▲	17,237.35% ▲	222.84% ▲

*RTS - Индекс РТС, в рублевом выражении

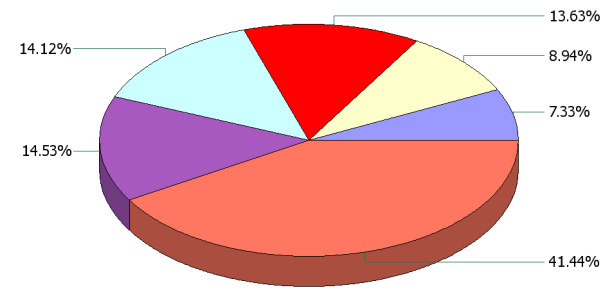
Инвестиционная цель:

Получение максимальной прибыли, сопоставимой с динамикой роста рынка акций.

Инвестиционная стратегия:

Инвестирование преимущественно в ликвидные акции ведущих российских компаний, а также акции второго эшелона, имеющие значительный потенциал роста.

Данные по структуре портфеля: На дату: 30.07.2008



Ценные бумаги

- Северсталь ао
- Мобильные ТелеСистемы ао
- "НК "Роснефть" ао
- НК ЛУКОЙЛ ао
- Газпром ао
- Другое

Доля Тип вложения

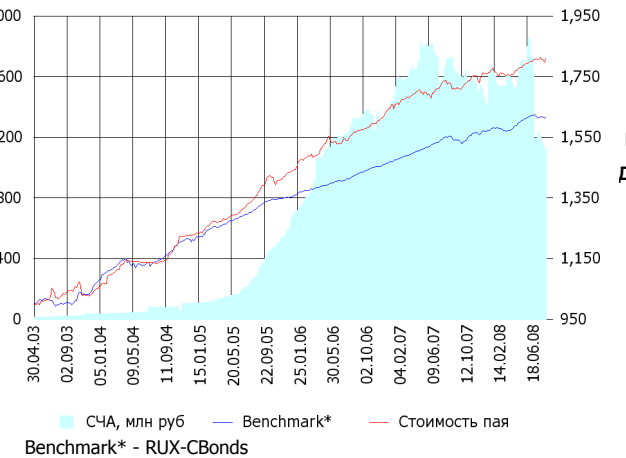
91.17%	Акции обыкновенные
6.79%	Акции привилегированные
2.03%	Денежные средства

Тип вложения

- АО
- АП
- Ден. ср-ва

ОПИФО «Альфа-Капитал Облигации Плюс»

СЧА, млн руб Стоимость пая



	Цена пая	СЧА	RUX-CBonds*
05.08.2008	1,790.62 р.	1,089,382,211.32 р.	222.85
Август	- 1.20% ▼	- 7.29% ▼	0.10% ▲
Три месяца	0.42% ▲	-36.17% ▼	0.53% ▲
Шесть месяцев	2.27% ▲	-29.23% ▼	2.03% ▲
Девять месяцев	2.08% ▲	-31.20% ▼	3.23% ▲
С начала года	1.59% ▲	-32.97% ▼	2.60% ▲
За год	3.69% ▲	-37.05% ▼	3.97% ▲
За три года	32.57% ▲	296.71% ▲	22.85% ▲
С даты формирования фонда	79.06% ▲	6,905.67% ▲	61.41% ▲

*RUX-CBonds - Индекс RUX-CBonds

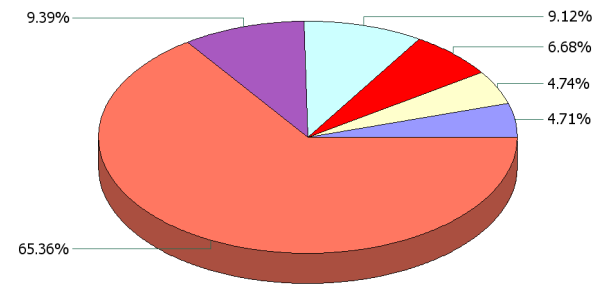
Инвестиционная цель:

Получение стабильного дохода, превышающего доход по банковскому депозиту и сопоставимого с динамикой роста рынка облигаций.

Инвестиционная стратегия:

Инвестиции в государственные, муниципальные и корпоративные облигации. При благоприятной рыночной ситуации добавляются инвестиции в ликвидные акции российских компаний.

Данные по структуре портфеля: На дату: 30.07.2008



Ценные бумаги

- Банк НФК о.к. 3 в.
- МКБ ОАО 04 об.
- УРСА Банк (ОАО) обл. с.05
- Восточный экспресс о.к. 1 в. □ □
- ЗАО ФК "Еврокоммерц" сер.02
- Другое

Доля Тип вложения

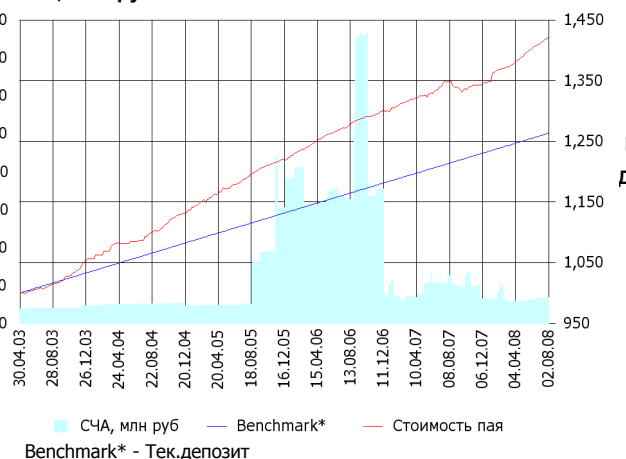
9.24%	Акции обыкновенные
0.76%	Акции привилегированные
6.33%	Денежные средства
83.66%	Облигации

Тип вложения

- Облигации
- АО
- Ден. ср-ва
- АП

ОПИФО «Альфа-Капитал Резерв»

СЧА, млн руб Стоимость пая



Инвестиционная стратегия:

Инвестиции в максимально надежные и ликвидные государственные, муниципальные и корпоративные облигации, а также денежные средства.

	Цена пая	СЧА	Тек.депозит*
05.08.2008	1,422.36 р.	27,301,200.34 р.	1,263.56
Август	0.17% ▲	0.17%	0.05% ▲
Три месяца	2.13% ▲	17.15%	1.00% ▲
Шесть месяцев	3.94% ▲	-36.11% ▼	2.00% ▲
Девять месяцев	5.93% ▲	-29.79% ▼	3.05% ▲
С начала года	5.47% ▲	8.11%	2.42% ▲
За год	5.47% ▲	-45.45% ▼	4.12% ▲
За три года	19.37% ▲	38.98%	13.47% ▲
С даты формирования фонда	42.24% ▲	75.57%	26.36% ▲

*Тек.депозит - Расчетный депозит - 5%

Инвестиционная цель:

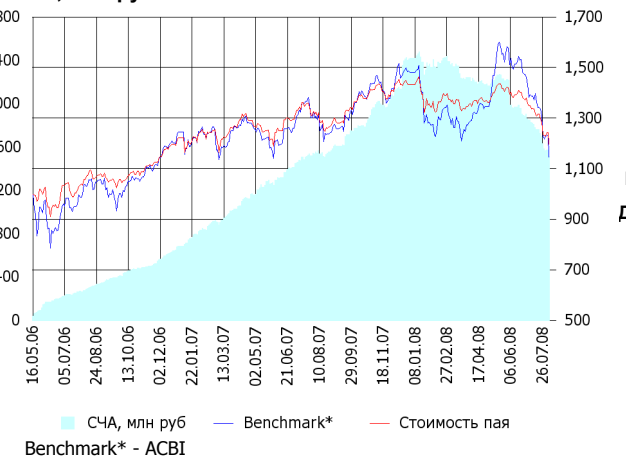
Получение стабильного дохода, превышающего доход по депозиту до востребования, при минимизации рисков сокращения суммы инвестиций.

Данные по структуре портфеля: На дату: 30.07.2008



ОПИФ СИ «Альфа-Капитал Сбалансированный»

СЧА, млн руб Стоимость пая



Инвестиционная стратегия:

Инвестирование в акции-лидеры роста фондового рынка, в акции фундаментально недооцененных компаний и в инструменты с фиксированной доходностью.

	Цена пая	СЧА	АСВБ*
05.08.2008	1,196.41 р.	1,513,805,209.11 р.	2,268,126.06
Август	-4.37% ▼	-4.77% ▼	-7.93% ▼
Два месяца	-14.65% ▼	-23.81% ▼	-25.39% ▼
Три месяца	-13.09% ▼	-30.83% ▼	-16.69% ▼
Шесть месяцев	-10.46% ▼	-35.68% ▼	-9.38% ▼
Девять месяцев	-16.22% ▼	-24.01% ▼	-21.78% ▼
С начала года	-16.43% ▼	-37.37% ▼	-22.61% ▼
За год	-8.62% ▼	-1.77% ▼	-11.28% ▼
С даты формирования фонда	19.64% ▲	7,669.27%	14.31% ▲

*АСВБ - Внутренний сбалансированный индекс УК

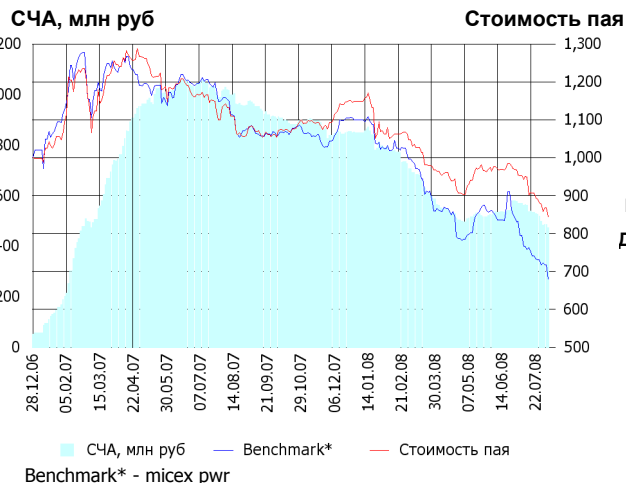
Инвестиционная цель:

Получение долгосрочного прироста стоимости при средней волатильности стоимости пая.

Данные по структуре портфеля: На дату: 30.07.2008



ОПИФА «Альфа-Капитал Электроэнергетика»



Инвестиционная стратегия:

Инвестирование в ценные бумаги электроэнергетической отрасли.

	Цена пая	СЧА	micex prw*
05.08.2008	845.05 р.	473,795,724.51 р.	2,164.24
Август	- 2.48% ▼	- 2.76% ▼	- 5.48% ▼
Два месяца	-13.45% ▼	-11.90% ▼	- 19.83% ▼
Три месяца	-8.98% ▼	-7.05% ▼	- 14.15% ▼
Шесть месяцев	-19.99% ▼	-39.23% ▼	- 34.16% ▼
Девять месяцев	-23.03% ▼	-47.33% ▼	- 36.17% ▼
С начала года	-26.48% ▼	-44.26% ▼	- 38.20% ▼
За год	-25.35% ▼	-53.54% ▼	-41.06% ▼
С даты формирования фонда	-15.49% ▼	1,692.53% ▲	- 29.58% ▼

*micex prw - Индекс ММВБ Электроэнергетика

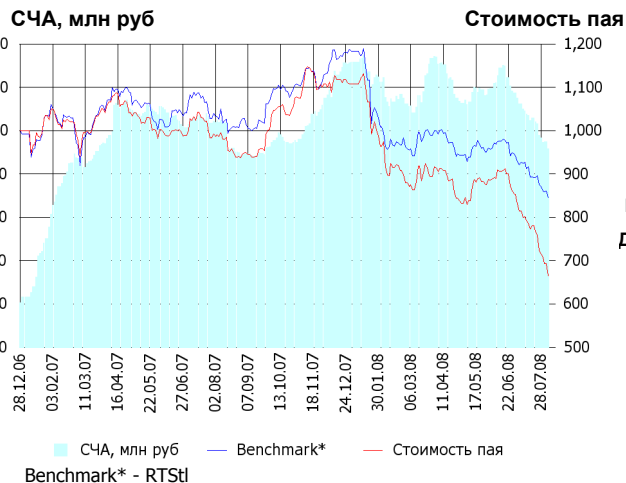
Инвестиционная цель:

Долгосрочное вложение средств в ценные бумаги недооцененных перспективных компаний электроэнергетической отрасли.

Данные по структуре портфеля: На дату: 30.07.2008



ОПИФА «Альфа-Капитал Телекоммуникации»



Инвестиционная стратегия:

Инвестирование в ценные бумаги телекоммуникационной отрасли.

	Цена пая	СЧА	RTStI*
05.08.2008	665.44 р.	91,651,421 р.	5,683.64
Август	- 6.21% ▼	- 3.70% ▼	- 1.83% ▼
Два месяца	-25.40% ▼	-24.85% ▼	- 13.02% ▼
Три месяца	-20.76% ▼	-19.25% ▼	- 9.55% ▼
Шесть месяцев	-28.83% ▼	-23.22% ▼	- 14.57% ▼
Девять месяцев	-39.27% ▼	-6.65% ▼	- 24.19% ▼
С начала года	-39.95% ▼	-30.41% ▼	- 28.61% ▼
За год	-32.56% ▼	-11.76% ▼	-17.70% ▼
С даты формирования фонда	-33.46% ▼	1,006.92% ▲	- 13.79% ▼

*RTStI - Индекс РТС - Телекоммуникации, в рублевом выражении

Инвестиционная цель:

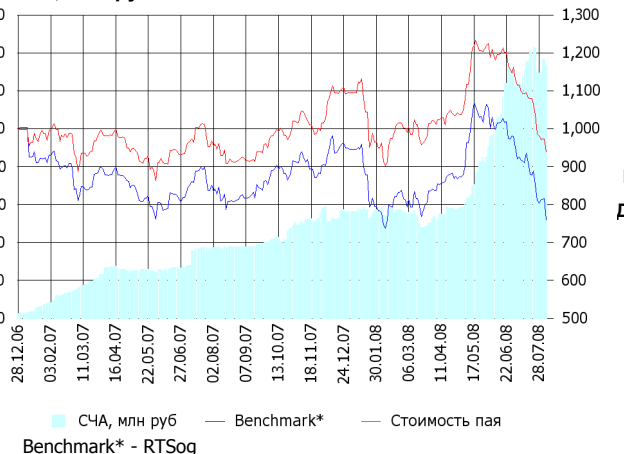
Долгосрочное вложение средств в ценные бумаги недооцененных перспективных компаний телекоммуникационной отрасли.

Данные по структуре портфеля: На дату: 30.07.2008



ОПИФА «Альфа-Капитал Нефтегаз»

СЧА, млн руб **Стоимость пая**



	Цена пая	СЧА	RTSog*
05.08.2008	938.34 р.	266,698,126.59 р.	5,652.74
Август	- 4.88% ▼	- 2.72% ▼	- 8.57% ▼
Два месяца	-22.49% ▼	38.09% ▲	- 26.32% ▼
Три месяца	-11.38% ▼	123.14% ▲	- 14.19% ▼
Шесть месяцев	1.36% ▲	139.31% ▲	- 1.22% ▼
Девять месяцев	-9.80% ▼	164.04% ▲	- 18.95% ▼
С начала года	-14.34% ▼	136.62% ▲	- 19.74% ▼
За год	-0.72% ▼	257.70% ▲	-8.24% ▼
С даты формирования фонда	-6.17% ▼	7,194.10% ▲	- 23.41% ▼

*RTSog - Индекс РТС - Нефть и Газ, в рублевом выражении

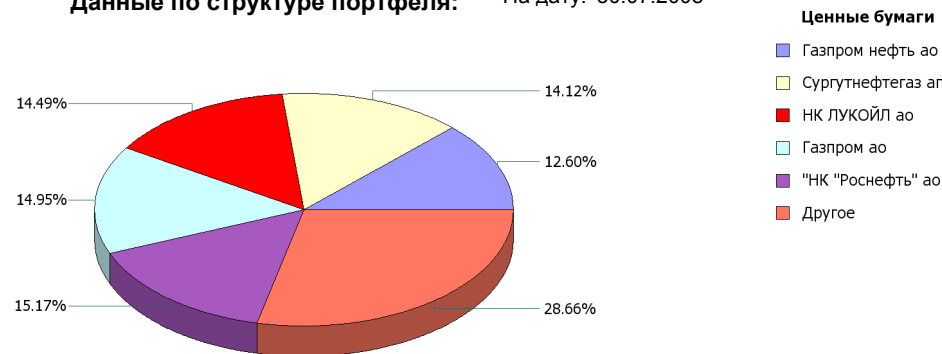
Инвестиционная цель:

▶ Долгосрочное вложение средств в ценные бумаги недооцененных перспективных компаний нефтегазовой отрасли.

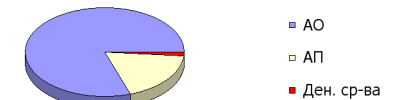
Инвестиционная стратегия:

▶ Инвестирование в ценные бумаги нефтегазовой отрасли.

Данные по структуре портфеля: На дату: 30.07.2008

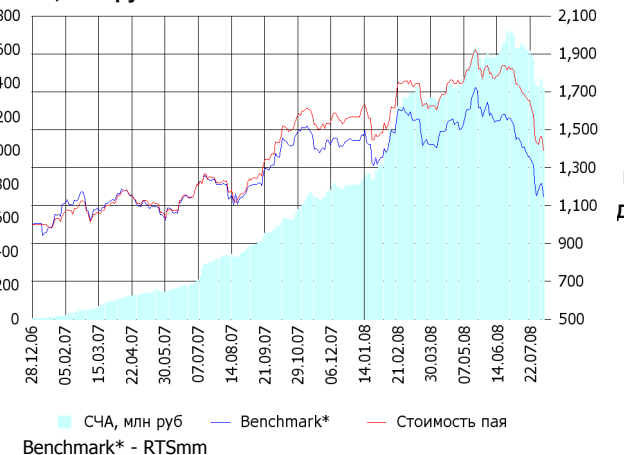


Доля	Тип вложения
80.39%	Акции обыкновенные
18.21%	Акции привилегированные
1.40%	Денежные средства



ОПИФА «Альфа-Капитал Металлургия»

СЧА, млн руб **Стоимость пая**



	Цена пая	СЧА	RTSmm*
05.08.2008	1,393.11 р.	1,371,436,762.53 р.	7,036.38
Август	- 4.60% ▼	- 3.48% ▼	- 5.53% ▼
Два месяца	-22.65% ▼	-12.37% ▼	- 27.65% ▼
Три месяца	-20.73% ▼	- 4.62% ▼	- 24.77% ▼
Шесть месяцев	-7.89% ▼	39.50% ▲	- 17.96% ▼
Девять месяцев	-13.35% ▼	92.98% ▲	- 23.95% ▼
С начала года	-11.13% ▼	72.17% ▲	- 20.41% ▼
За год	13.52% ▲	261.07% ▲	-5.19% ▼
С даты формирования фонда	39.31% ▲	25,074.14% ▲	14.87% ▲

*RTSmm - Индекс РТС - Металлы и добыча, в рублевом выражении

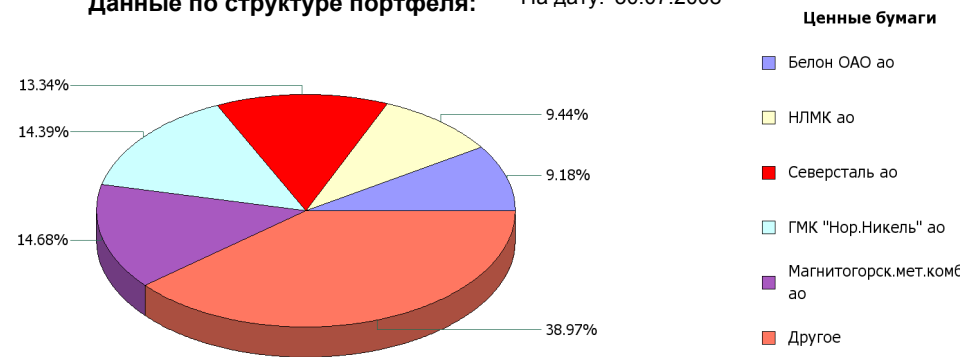
Инвестиционная цель:

▶ Долгосрочное вложение средств в ценные бумаги недооцененных перспективных компаний металлургической отрасли.

Инвестиционная стратегия:

▶ Инвестирование в ценные бумаги металлургической отрасли.

Данные по структуре портфеля: На дату: 30.07.2008

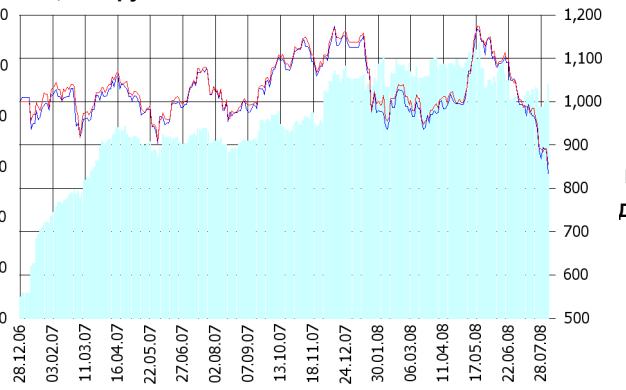


Доля	Тип вложения
87.35%	Акции обыкновенные
0.00%	Акции привилегированные
12.65%	Денежные средства



ОИПИФ «Альфа-Капитал Индекс ММВБ»

СЧА, млн руб Стоимость пая



СЧА, млн руб Benchmark* - ММВВ Стоимость пая

Инвестиционная стратегия:

Основными объектами инвестиций являются ценные бумаги, по которым рассчитывается индекс ММВБ, а также денежные средства, включая иностранную валюту, на счетах и во вкладах в кредитных организациях.

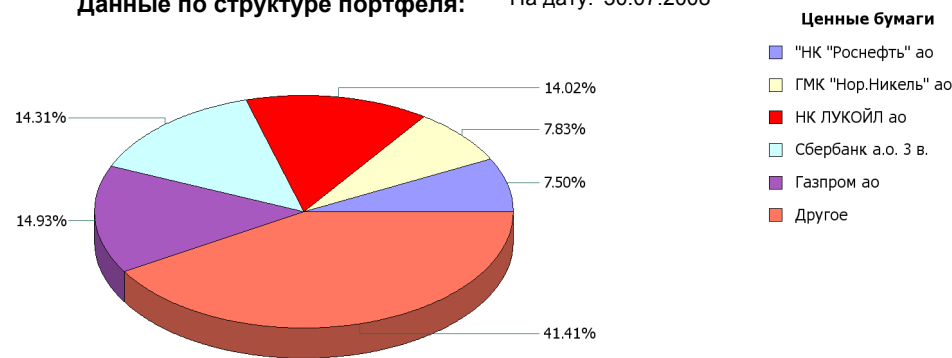
	Цена пая	СЧА	ММВВ*
05.08.2008	854.45 р.	92,629,493.3 р.	1,397.46
Август	- 5.50% ▼	7.04% ▲	- 6.55% ▼
Два месяца	-23.43% ▼	-3.06% ▼	- 24.56% ▼
Три месяца	-16.23% ▼	-8.76% ▼	- 17.53% ▼
Шесть месяцев	-12.00% ▼	-2.39% ▼	- 14.32% ▼
Девять месяцев	-25.35% ▼	18.17% ▲	- 26.74% ▼
С начала года	-24.86% ▼	-2.28% ▼	- 26.02% ▼
За год	-15.56% ▼	32.07% ▲	-17.28% ▼
С даты формирования фонда	-14.55% ▼	1,074.79% ▲	- 14.94% ▼

*ММВВ - Индекс ММВБ

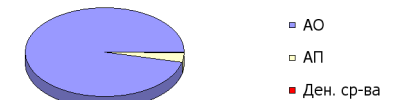
Инвестиционная цель:

Долгосрочное вложение средств в ценные бумаги формирующие индекс ММВБ.

Данные по структуре портфеля: На дату: 30.07.2008

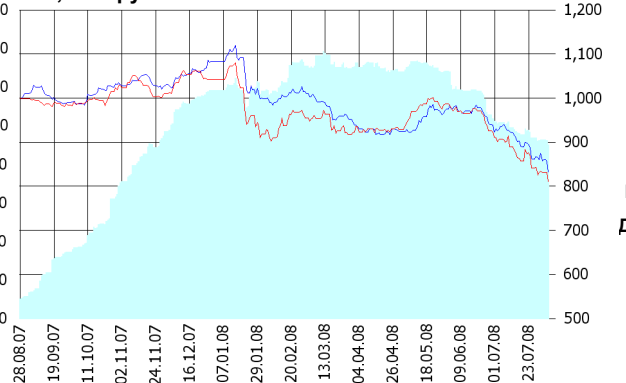


Доля	Тип вложения
96.50%	Акции обыкновенные
3.11%	Акции привилегированные
0.39%	Денежные средства



ОПИФА «Альфа-Капитал Потребительский сектор»

СЧА, млн руб Стоимость пая



СЧА, млн руб Benchmark* - RTScr Стоимость пая

Инвестиционная стратегия:

Долгосрочное инвестирование в акции компаний финансового рынка. Основными драйверами являются рост сбережений населения и потребность в розничных финансовых услугах, ведущие к активному развитию сектора.

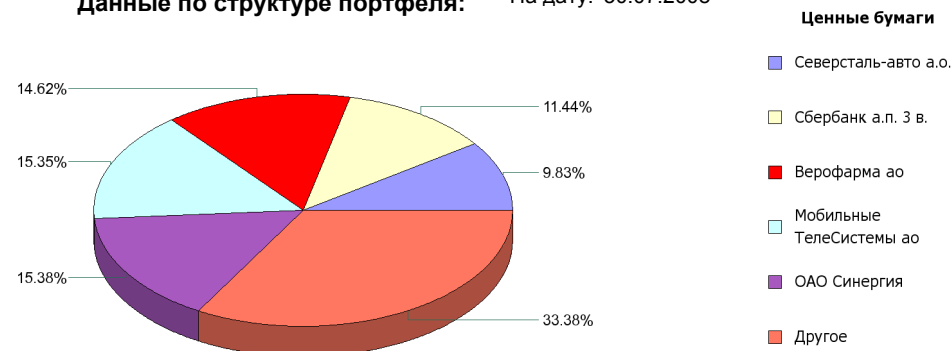
	Цена пая	СЧА	RTScr*
05.08.2008	810.51 р.	89,980,819.97 р.	6,975.3
Август	- 2.80% ▼	- 2.91% ▼	- 4.80% ▼
Два месяца	-17.30% ▼	-25.11% ▼	- 15.23% ▼
Три месяца	-14.56% ▼	-31.17% ▼	-10.01% ▼
Шесть месяцев	-10.75% ▼	-22.52% ▼	-15.89% ▼
Девять месяцев	-21.72% ▼	22.52% ▲	-19.24% ▼
С начала года	-22.22% ▼	-23.98% ▼	-23.09% ▼
С даты формирования фонда	-18.95% ▼	788.09% ▲	- 16.76% ▼

*RTScr - Индекс РТС - Потребительские товары и розничная торговля, в рублевом выражении

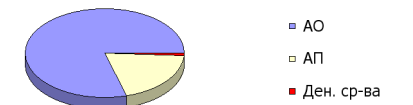
Инвестиционная цель:

Получение дохода за счет долгосрочного вложения средств в ценные бумаги перспективных компаний потребительского сектора. Возможность инвестирования в бизнесы, находящиеся на ранней стадии развития обещает потенциально более высокий рост по сравнению с традиционными отраслями экономики.

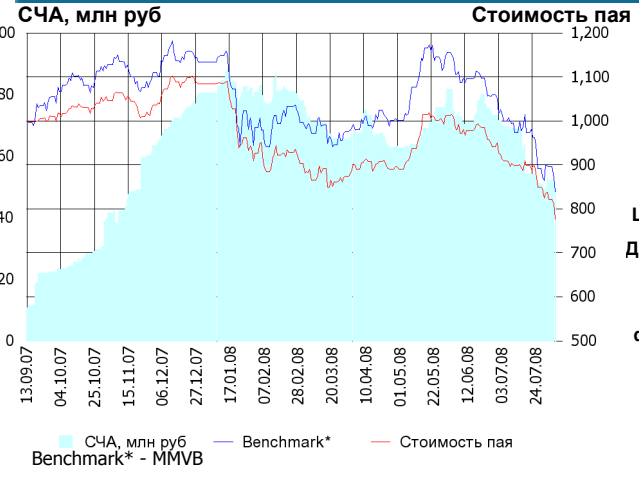
Данные по структуре портфеля: На дату: 30.07.2008



Доля	Тип вложения
79.50%	Акции обыкновенные
19.76%	Акции привилегированные
0.74%	Денежные средства



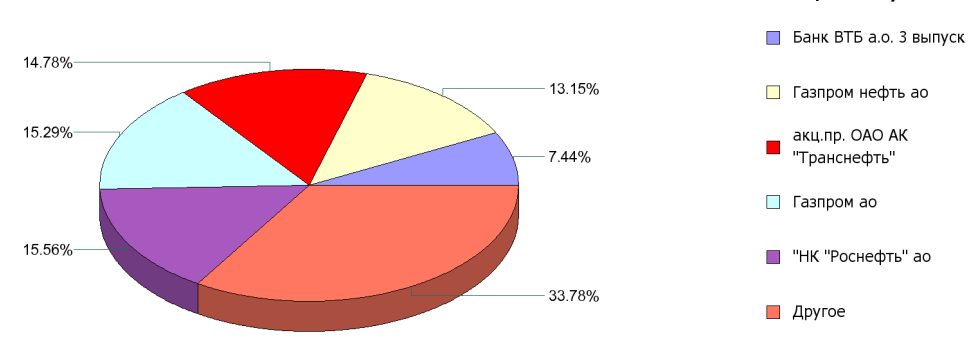
ОПИФА «Альфа-Капитал Предприятия с государственным участием»



	Цена пая	СЧА	ММВВ*
05.08.2008	776.06 р.	49,434,485.29 р.	1,397.46
Август	- 7.39% ▼	- 6.67% ▼	- 6.55% ▼
Два месяца	-21.76% ▼	-33.48% ▼	- 24.56% ▼
Три месяца	-14.75% ▼	-21.72% ▼	-17.53% ▼
Шесть месяцев	-14.51% ▼	-37.91% ▼	-14.32% ▼
Девять месяцев	-26.86% ▼	16.48% ▲	-26.74% ▼
С начала года	-28.39% ▼	-38.63% ▼	-26.02% ▼
С даты формирования фонда	-22.39% ▼	361.40% ▲	- 16.14% ▼

*ММВВ - Индекс ММВВ

Данные по структуре портфеля: На дату: 30.07.2008



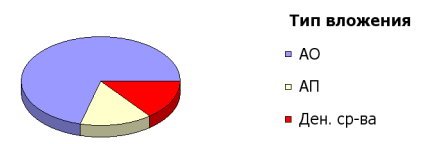
Инвестиционная стратегия:

Инвестирование средств в акции компаний, часть акций которых закреплена в государственной собственности. Относительный вес акций, включенных в портфель, определяется потенциалом роста стоимости данных акций.

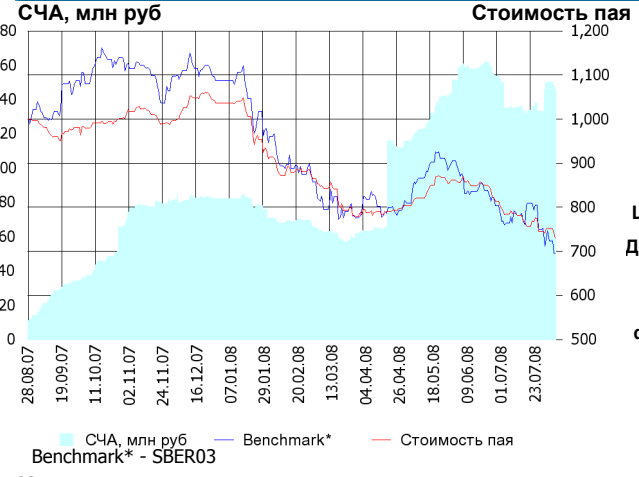
Инвестиционная цель:

Получение дохода за счет долгосрочного вложения средств в ценные бумаги перспективных компаний компаний с государственным участием.

Доля	Тип вложения
70.73%	Акции обыкновенные
14.78%	Акции привилегированные
14.49%	Денежные средства



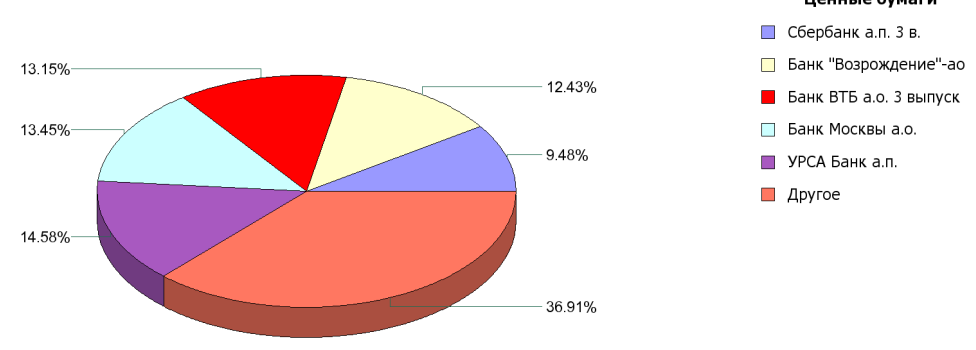
ОПИФА «Альфа-Капитал Финансы»



	Цена пая	СЧА	SBER03*
05.08.2008	730.55 р.	146,296,618.72 р.	65.78
Август	- 2.86% ▼	- 2.62% ▼	- 6.84% ▼
Два месяца	-16.08% ▼	-8.98% ▼	- 19.74% ▼
Три месяца	-10.82% ▼	21.19% ▲	-18.43% ▼
Шесть месяцев	-17.39% ▼	112.89% ▲	-23.68% ▼
Девять месяцев	-28.72% ▼	87.15% ▲	-38.32% ▼
С начала года	-29.52% ▼	77.99% ▲	-36.01% ▼
С даты формирования фонда	-26.94% ▼	1,219.95% ▲	- 30.38% ▼

*SBER03 - Сбербанк акции обыкновенные, 3-ий выпуск

Данные по структуре портфеля: На дату: 30.07.2008



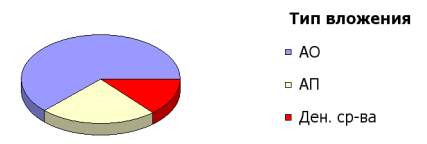
Инвестиционная стратегия:

Получение дохода за счет долгосрочного вложения средств в ценные бумаги перспективных компаний финансового сектора.

Инвестиционная цель:

Долгосрочное инвестирование в акции компаний финансового рынка. Основными драйверами являются рост сбережений населения и потребность в розничных финансовых услугах, ведущие к активному развитию сектора.

Доля	Тип вложения
62.36%	Акции обыкновенные
24.06%	Акции привилегированные
13.58%	Денежные средства



ООО «Управляющая компания «Альфа-Капитал». Лицензия на осуществление деятельности по управлению инвестиционными фондами, паевыми инвестиционными фондами и негосударственными пенсионными фондами № 21-000-1-00028 от 22 сентября 1998 года, выдана ФКЦБ России без ограничения срока действия. Правилами Д.У. паевых инвестиционных фондов под управлением ООО Управляющая компания «Альфа-Капитал» предусмотрены скидки к расчетной стоимости паев при их погашении. Обращаем Ваше внимание, что взимание скидок уменьшает доходность инвестиций в инвестиционные паи фондов

Стоимость инвестиционных паев может увеличиваться и уменьшаться, результаты инвестирования в прошлом не определяют доходы в будущем, государство не гарантирует доходность инвестиций в инвестиционные фонды. Прежде чем приобрести инвестиционный пай, следует внимательно ознакомиться с правилами доверительного управления фондом. Подробная информация о деятельности ООО «Управляющая компания «Альфа-Капитал» и ПИФов, находящихся под ее управлением, включая тексты правил доверительного управления, всех изменений и дополнений к ним, а также сведения о местах приема заявок на приобретение, погашение и обмен инвестиционных паев размещена на сайте ООО «Управляющая компания «Альфа-Капитал»: www.alfacapital.ru