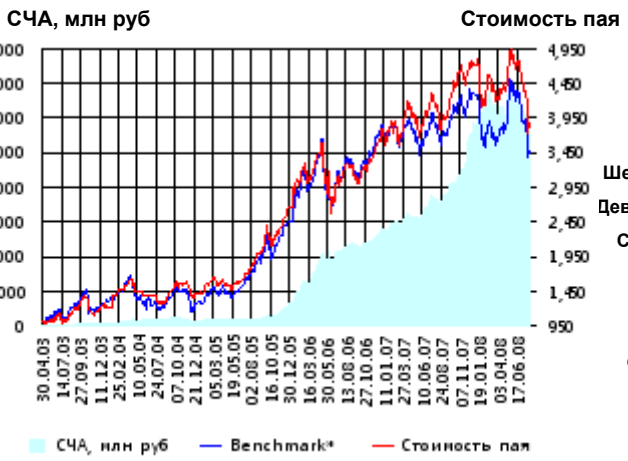


ОПИФА «Альфа-Капитал Акции»



Benchmark* - RTS

Инвестиционная стратегия:

Инвестирование преимущественно в ликвидные акции ведущих российских компаний, а также акции второго эшелона, имеющие значительный потенциал роста.

	Цена пая	СЧА	RTS*
01.08.2008	3,877.85 р.	5,613,502,849.17 р.	45,472.6
Август	- 1.11% ▼	- 0.56% ▼	- 1.38% ▼
Три месяца	-10.60% ▼	-7.27% ▼	- 9.45% ▼
Шесть месяцев	-8.24% ▼	-10.39% ▼	- 5.43% ▼
Девять месяцев	-15.73% ▼	29.57% ▲	- 17.27% ▼
С начала года	-17.48% ▼	-3.48% ▼	- 19.12% ▼
За год	-6.44% ▼	52.71% ▲	- 9.85% ▼
За три года	114.84% ▲	3,021.16% ▲	103.72% ▲
С даты формирования фонда	287.79% ▲	17,920.88% ▲	246.18% ▲

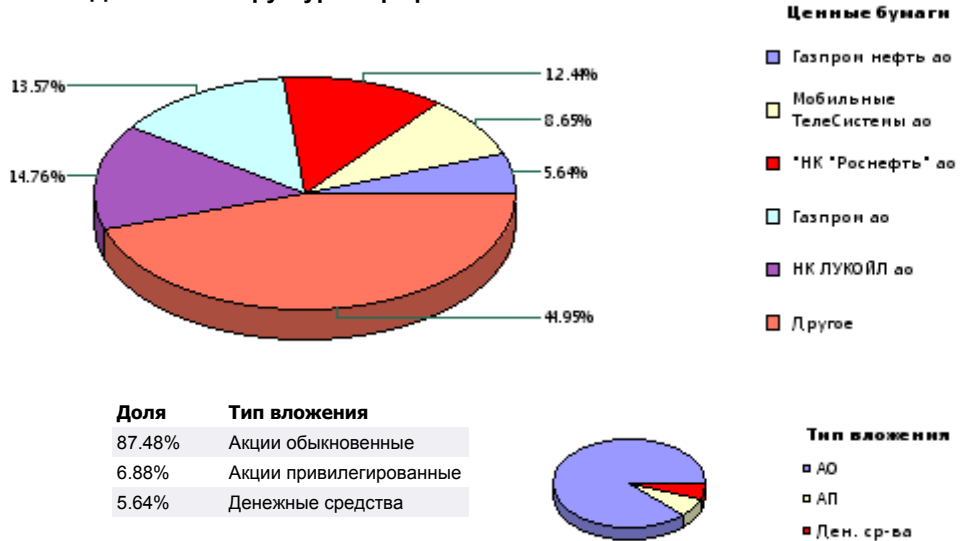
*RTS - Индекс РТС, в рублевом выражении

Инвестиционная цель:

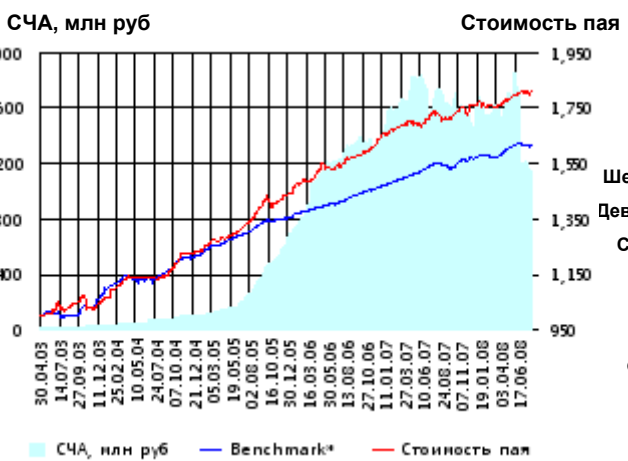
Получение максимальной прибыли, сопоставимой с динамикой роста рынка акций.

Данные по структуре портфеля:

На дату: 27.07.2008



ОПИФА «Альфа-Капитал Облигации Плюс»



Benchmark* - RUX-CBonds

Инвестиционная стратегия:

Инвестиции в государственные, муниципальные и корпоративные облигации. При благоприятной рыночной ситуации добавляются инвестиции в ликвидные акции российских компаний.

	Цена пая	СЧА	RUX-CBonds*
01.08.2008	1,809.93 р.	1,143,051,437.58 р.	222.91
Август	- 0.13% ▼	- 2.72% ▼	0.13% ▲
Три месяца	1.73% ▲	-33.05% ▼	0.75% ▲
Шесть месяцев	3.04% ▲	-25.67% ▼	2.08% ▲
Девять месяцев	3.38% ▲	-27.50% ▼	3.34% ▲
С начала года	2.69% ▲	-29.66% ▼	2.63% ▲
За год	4.70% ▲	-33.41% ▼	4.09% ▲
За три года	34.17% ▲	319.23% ▲	23.24% ▲
С даты формирования фонда	80.99% ▲	7,250.81% ▲	61.45% ▲

*RUX-CBonds - Индекс RUX-CBonds

Инвестиционная цель:

Получение стабильного дохода, превышающего доход по банковскому депозиту и сопоставимого с динамикой роста рынка облигаций.

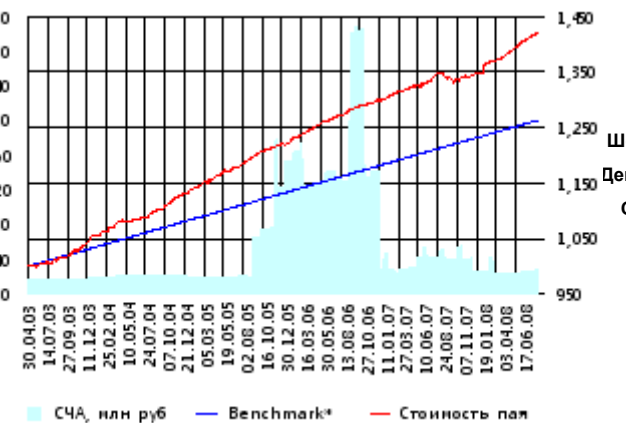
Данные по структуре портфеля:

На дату: 27.07.2008



ОПИФО «Альфа-Капитал Резерв»

СЧА, млн руб **Стоимость пая**



Benchmark* - Тек.депозит

Инвестиционная стратегия:

Инвестиции в максимально надежные и ликвидные государственные, муниципальные и корпоративные облигации, а также денежные средства.

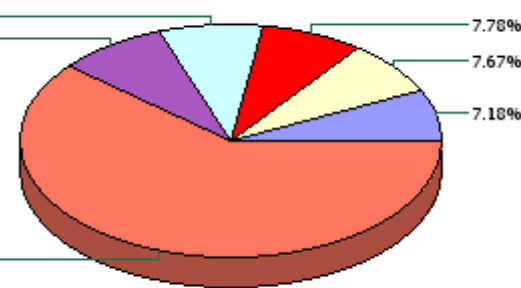
	Цена пая	СЧА	Тек.депозит*
01.08.2008	1,421.15 р.	27,278,081.76 р.	1,263.01
Август	0.09% ▲	0.09% ▲	0.01% ▲
Три месяца	2.22% ▲	17.28% ▲	0.99% ▲
Шесть месяцев	3.94% ▲	-16.60% ▼	1.99% ▲
Девять месяцев	5.90% ▲	-29.81% ▼	3.04% ▲
С начала года	5.38% ▲	8.02% ▲	2.38% ▲
За год	5.45% ▲	-45.46% ▼	4.11% ▲
За три года	19.37% ▲	38.98% ▲	13.46% ▲
С даты формирования фонда	42.12% ▲	75.42% ▲	26.30% ▲

*Тек.депозит - Расчетный депозит - 5%

Инвестиционная цель:

Получение стабильного дохода, превышающего доход по депозиту до востребования, при минимизации рисков сокращения суммы инвестиций.

Данные по структуре портфеля: На дату: 27.07.2008



Доля	Тип вложения
2.75%	Денежные средства
97.25%	Облигации



Ценные бумаги

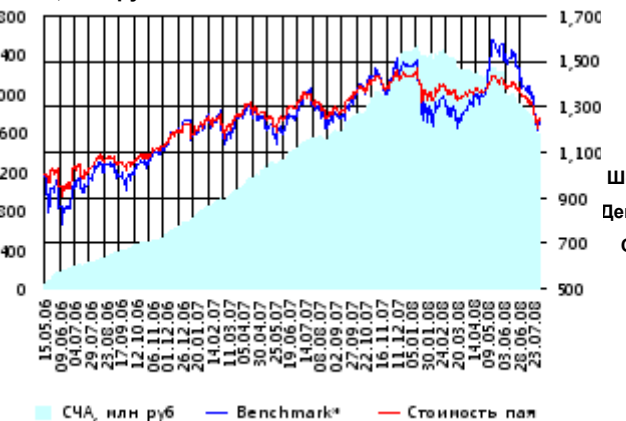
- Евроконтрак. о.к. 5 в.
- ХКФ Банк ООО 04 Обл.
- ВТБ лизинг финанс о.к. 1 в...
- Россельхозбанк(ОАО) обл. 0...
- КМБ-Банк2
- Другое

Тип вложения

- Облигации
- Ден. ср-ва

ОПИФ СИ «Альфа-Капитал Сбалансированный»

СЧА, млн руб **Стоимость пая**



Benchmark* - ACBI

Инвестиционная стратегия:

Инвестирование в акции-лидеры роста фондового рынка, в акции фундаментально недооцененных компаний и в инструменты с фиксированной доходностью.

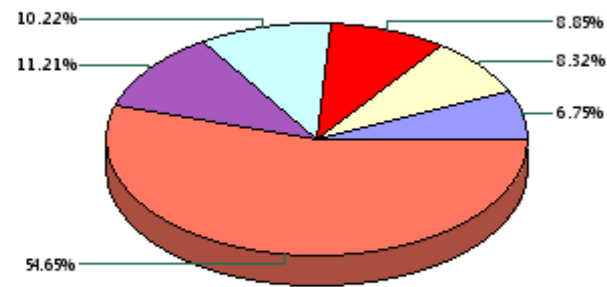
	Цена пая	СЧА	АСБИ*
01.08.2008	1,241.1 р.	1,571,527,075.57 р.	2,432,662.14
Август	- 0.80% ▼	- 1.13% ▼	- 1.26% ▼
Два месяца	-12.13% ▼	-21.85% ▼	- 21.40% ▼
Три месяца	-8.90% ▼	-27.46% ▼	- 8.77% ▼
Шесть месяцев	-7.65% ▼	-32.80% ▼	- 3.46% ▼
Девять месяцев	-12.18% ▼	-19.87% ▼	- 14.50% ▼
С начала года	-13.31% ▼	-34.98% ▼	- 17.00% ▼
С даты формирования фонда	24.11% ▲	7,965.52% ▲	22.60% ▲

*АСБИ - Внутренний сбалансированный индекс УК

Инвестиционная цель:

Получение долгосрочного прироста стоимости при средней волатильности стоимости пая.

Данные по структуре портфеля: На дату: 27.07.2008



Доля	Тип вложения
61.78%	Акции обыкновенные
5.00%	Акции привилегированные
0.42%	Денежные средства
32.80%	Облигации



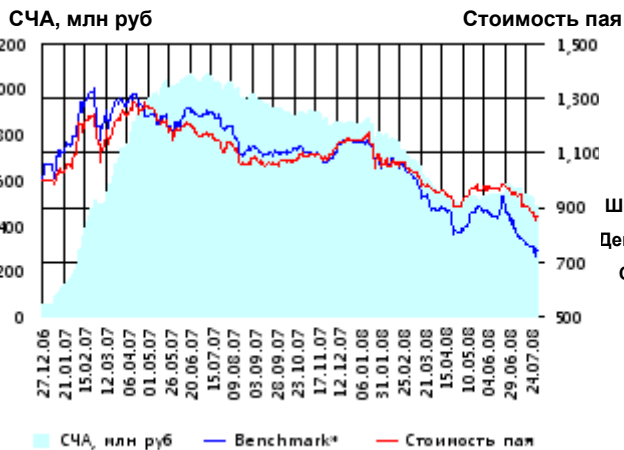
Ценные бумаги

- Связь-БанкАКБ ОАО обл. 01
- ИСО ГПБ-Ипотека (ОАО) обл....
- "НК "Роснефть" ао
- НК ЛУКОЙЛ ао
- Газпром ао
- Другое

Тип вложения

- АО
- Облигации
- АП
- Ден. ср-ва

ОПИФА «Альфа-Капитал Электроэнергетика»



Benchmark* - micex pwr

Инвестиционная стратегия:

Инвестирование в ценные бумаги электроэнергетической отрасли.

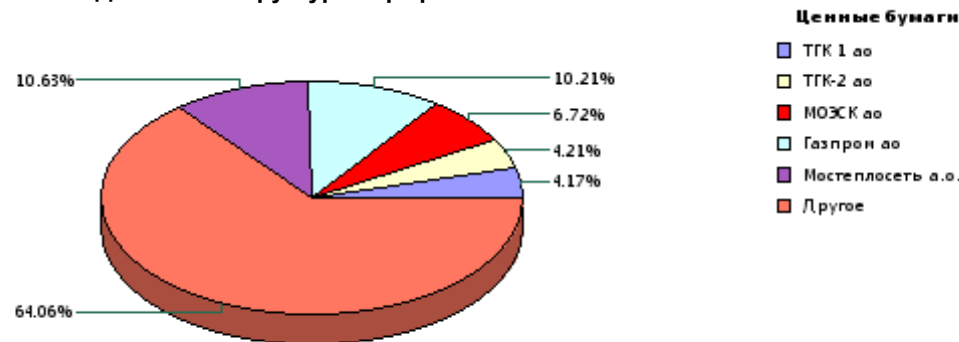
	Цена пая	СЧА	micex pwr*
01.08.2008	867.2 р.	486,778,820.57 р.	2,284.33
Август	0.07% ▲	- 0.09% ▼	- 0.23% ▼
Два месяца	-9.89% ▼	-7.17% ▼	- 16.68% ▼
Три месяца	-4.10% ▼	-1.97% ▼	- 8.52% ▼
Шесть месяцев	-18.34% ▼	-38.50% ▼	- 29.89% ▼
Девять месяцев	-20.51% ▼	-45.17% ▼	- 32.56% ▼
С начала года	-24.56% ▼	-42.73% ▼	- 34.77% ▼
С даты формирования фонда	-13.28% ▼	1,741.65% ▲	- 25.67% ▼

*micex pwr - Индекс ММББ Электроэнергетика

Инвестиционная цель:

Долгосрочное вложение средств в ценные бумаги недооцененных перспективных компаний электроэнергетической отрасли.

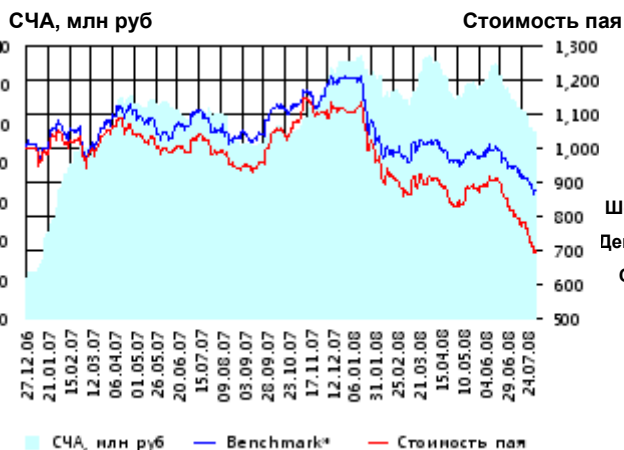
Данные по структуре портфеля: На дату: 27.07.2008



Доля	Тип вложения
84.26%	Акции обыкновенные
0.00%	Акции привилегированные
15.74%	Денежные средства



ОПИФА «Альфа-Капитал Телекоммуникации»



Benchmark* - RTSIt

Инвестиционная стратегия:

Инвестирование в ценные бумаги телекоммуникационной отрасли.

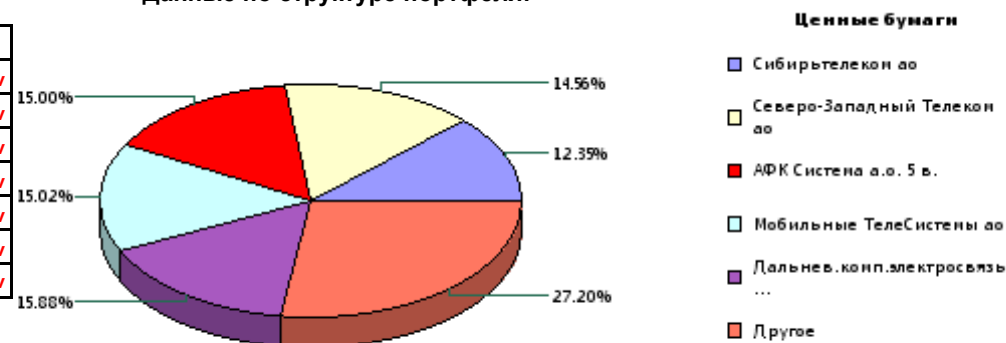
	Цена пая	СЧА	RTSIt*
01.08.2008	692.9 р.	94,914,068.43 р.	5,777.13
Август	- 2.34% ▼	- 0.28% ▼	- 0.21% ▼
Два месяца	-22.76% ▼	-21.27% ▼	- 11.38% ▼
Три месяца	-16.71% ▼	-15.69% ▼	- 8.90% ▼
Шесть месяцев	-28.16% ▼	-22.39% ▼	- 14.80% ▼
Девять месяцев	-35.52% ▼	-1.31% ▼	- 22.18% ▼
С начала года	-37.47% ▼	-27.93% ▼	- 27.44% ▼
С даты формирования фонда	-30.71% ▼	1,046.32% ▲	- 12.37% ▼

*RTSIt - Индекс РТС - Телекоммуникации, в рублевом выражении

Инвестиционная цель:

Долгосрочное вложение средств в ценные бумаги недооцененных перспективных компаний телекоммуникационной отрасли.

Данные по структуре портфеля: На дату: 27.07.2008



Доля	Тип вложения
93.34%	Акции обыкновенные
5.88%	Акции привилегированные
0.78%	Денежные средства



ОПИФА «Альфа-Капитал Нефтегаз»



	Цена пая	СЧА	RTSog*
01.08.2008	973.23 р.	272,772,324.54 р.	6,060.5
Август	- 1.34% ▼	- 0.51% ▼	- 1.97% ▼
Два месяца	-20.21% ▼	46.60% ▲	- 22.35% ▼
Три месяца	-6.10% ▼	134.25% ▲	- 6.79% ▼
Шесть месяцев	2.45% ▲	140.79% ▲	3.92% ▲
Девять месяцев	-4.28% ▼	177.44% ▲	- 10.63% ▼
С начала года	-11.16% ▼	142.01% ▲	- 13.95% ▼
С даты формирования фонда	-2.68% ▼	7,360.22% ▲	- 17.88% ▼

*RTSog - Индекс РТС - Нефть и Газ, в рублевом выражении

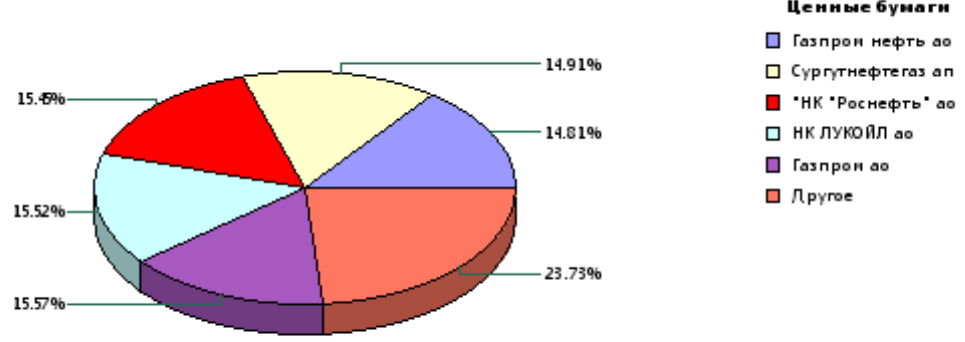
Инвестиционная цель:

▶ Долгосрочное вложение средств в ценные бумаги недооцененных перспективных компаний нефтегазовой отрасли.

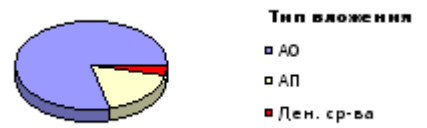
Инвестиционная стратегия:

▶ Инвестирование в ценные бумаги нефтегазовой отрасли.

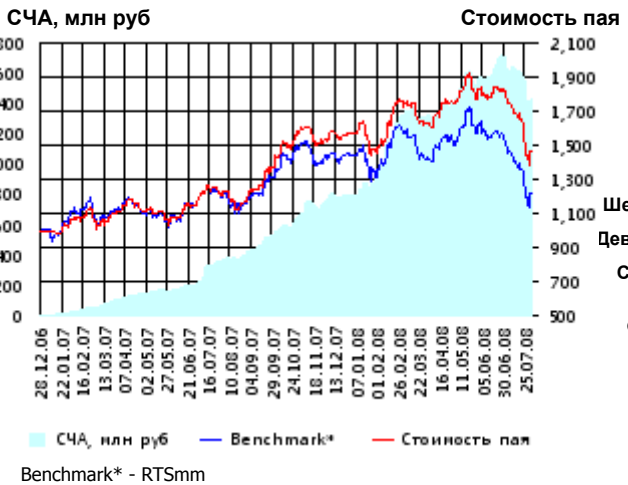
Данные по структуре портфеля: На дату: 27.07.2008



Доля	Тип вложения
78.78%	Акции обыкновенные
17.72%	Акции привилегированные
3.51%	Денежные средства



ОПИФА «Альфа-Капитал Металлургия»



	Цена пая	СЧА	RTSmm*
01.08.2008	1,461.66 р.	1,425,124,301.48 р.	7,428.61
Август	0.10% ▲	0.30% ▲	- 0.27% ▼
Два месяца	-19.69% ▼	-9.42% ▼	- 25.08% ▼
Три месяца	-16.09% ▼	3.05% ▲	- 19.32% ▼
Шесть месяцев	-1.41% ▼	53.66% ▲	- 10.43% ▼
Девять месяцев	-8.48% ▼	108.92% ▲	- 19.73% ▼
С начала года	-6.75% ▼	78.91% ▲	- 15.98% ▼
С даты формирования фонда	46.17% ▲	26,059.63% ▲	21.27% ▲

*RTSmm - Индекс РТС - Металлы и добыча, в рублевом выражении

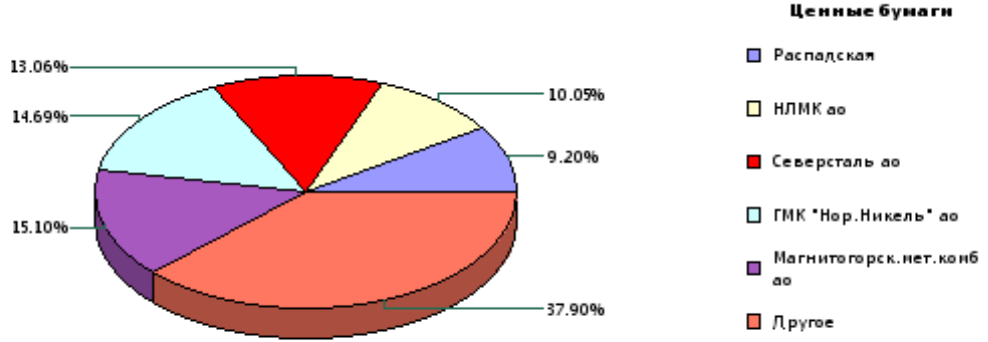
Инвестиционная цель:

▶ Долгосрочное вложение средств в ценные бумаги недооцененных перспективных компаний металлургической отрасли.

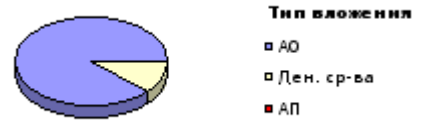
Инвестиционная стратегия:

▶ Инвестирование в ценные бумаги металлургической отрасли.

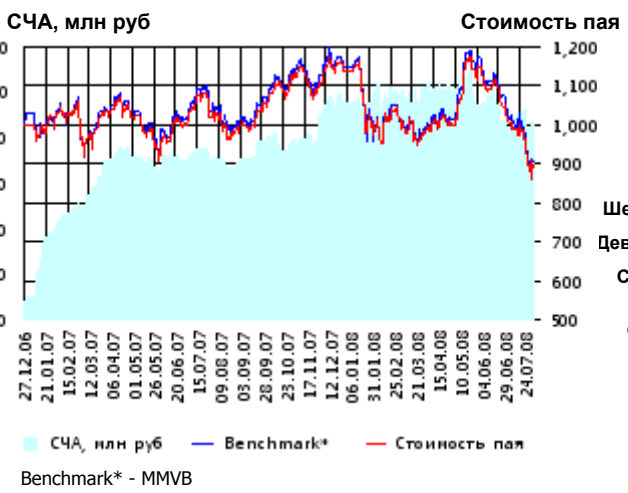
Данные по структуре портфеля: На дату: 27.07.2008



Доля	Тип вложения
88.31%	Акции обыкновенные
0.00%	Акции привилегированные
11.69%	Денежные средства



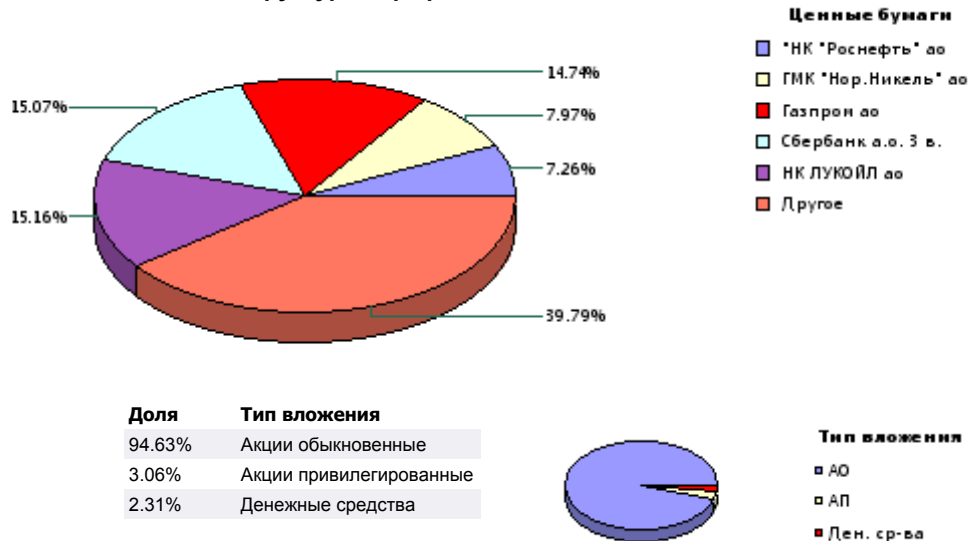
ОИПИФ «Альфа-Капитал Индекс ММВБ»



	Цена пая	СЧА	ММVB*
01.08.2008	892.28 р.	86,092,972.39 р.	1,492.55
Август	- 1.31% ▼	- 0.52% ▼	- 0.19% ▼
Два месяца	-21.68% ▼	-8.69% ▼	- 21.49% ▼
Три месяца	-10.57% ▼	-13.18% ▼	- 10.48% ▼
Шесть месяцев	-10.05% ▼	-14.80% ▼	- 9.02% ▼
Девять месяцев	-20.48% ▼	12.43% ▲	- 20.58% ▼
С начала года	-21.53% ▼	-9.17% ▼	- 20.98% ▼
С даты формирования фонда	-10.77% ▼	991.89% ▲	- 9.15% ▼

*MMVB - Индекс ММВБ

Данные по структуре портфеля: На дату: 27.07.2008



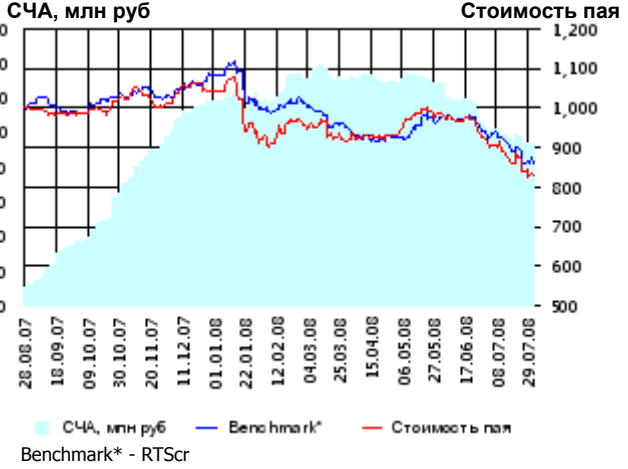
Инвестиционная стратегия:

Основными объектами инвестиций являются ценные бумаги, по которым рассчитывается индекс ММВБ, а также денежные средства, включая иностранную валюту, на счетах и во вкладах в кредитных организациях.

Инвестиционная цель:

Долгосрочное вложение средств в ценные бумаги формирующие индекс ММВБ.

ОПИФА «Альфа-Капитал Потребительский сектор»



	Цена пая	СЧА	RTScr*
01.08.2008	831.75 р.	92,515,402.99 р.	7,189.74
Август	- 0.26% ▼	- 0.17% ▼	- 1.87% ▼
Два месяца	-14.82% ▼	-23.54% ▼	- 12.07% ▼
С даты формирования фонда	-16.83% ▼	813.11% ▲	- 14.20% ▼

*RTScr - Индекс РТС - Потребительские товары и розничная торговля, в рублевом выражении

Данные по структуре портфеля: На дату: 27.07.2008



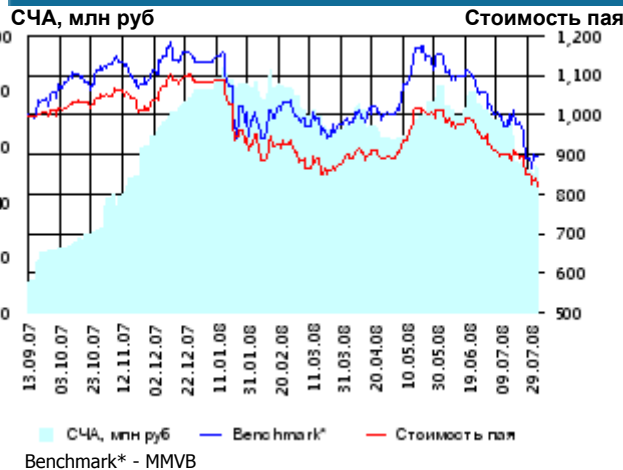
Инвестиционная стратегия:

Долгосрочное инвестирование в акции компаний финансового рынка. Основными драйверами являются рост сбережений населения и потребность в розничных финансовых услугах, ведущие к активному развитию сектора.

Инвестиционная цель:

Получение дохода за счет долгосрочного вложения средств в ценные бумаги перспективных компаний потребительского сектора. Возможность инвестирования в бизнесы, находящиеся на ранней стадии развития обещает потенциально более высокий рост по сравнению с традиционными отраслями экономики.

ОПИФА «Альфа-Капитал Предприятия с государственным участием»



	Цена пая	СЧА	MMVB*
01.08.2008	822.06 р.	52,203,146.83 р.	1,492.55
Август	- 1.90% ▼	- 1.44% ▼	- 0.19% ▼
Два месяца	-18.50% ▼	-30.29% ▼	- 21.49% ▼
С даты формирования фонда	-17.79% ▼	387.24% ▲	- 10.44% ▼

*MMVB - Индекс ММВБ

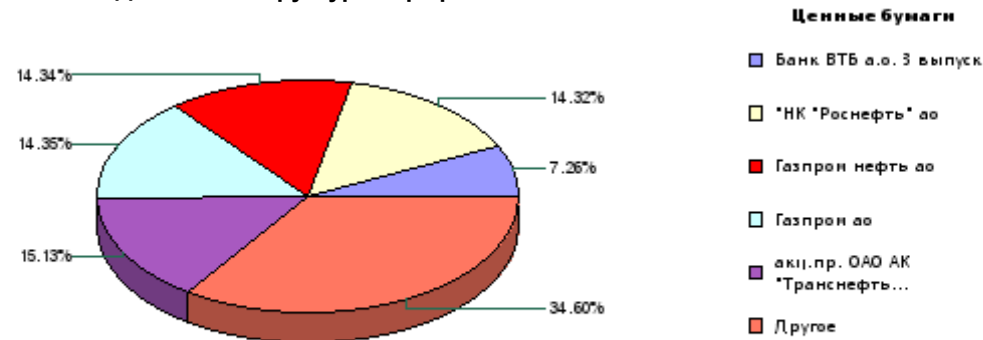
Инвестиционная цель:

Получение дохода за счет долгосрочного вложения средств в ценные бумаги перспективных компаний компаний с государственным участием.

Инвестиционная стратегия:

Инвестирование средств в акции компаний, часть акций которых закреплена в государственной собственности. Относительный вес акций, включенных в портфель, определяется потенциалом роста стоимости данных акций.

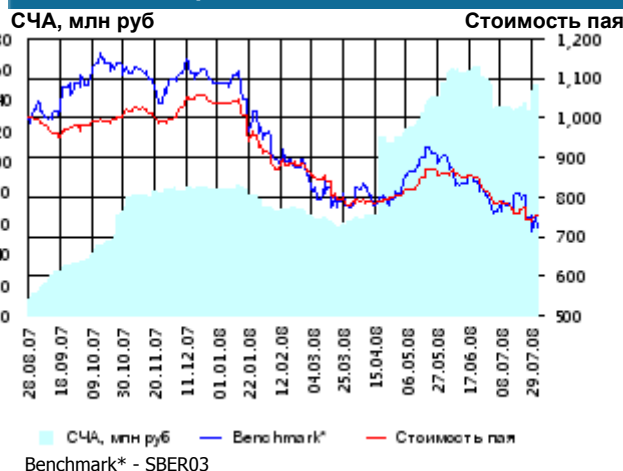
Данные по структуре портфеля: На дату: 27.07.2008



Доля	Тип вложения
69.70%	Акции обыкновенные
15.13%	Акции привилегированные
15.17%	Денежные средства



ОПИФА «Альфа-Капитал Финансы»



	Цена пая	СЧА	SBER03*
01.08.2008	751.6 р.	150,448,663.78 р.	68.31
Август	- 0.06% ▼	0.14% ▲	- 3.26% ▼
Два месяца	-12.16% ▼	-4.82% ▼	- 18.00% ▼
С даты формирования фонда	-24.84% ▼	1,257.41% ▲	- 27.71% ▼

*SBER03 - Сбербанк акции обыкновенные, 3-ий выпуск

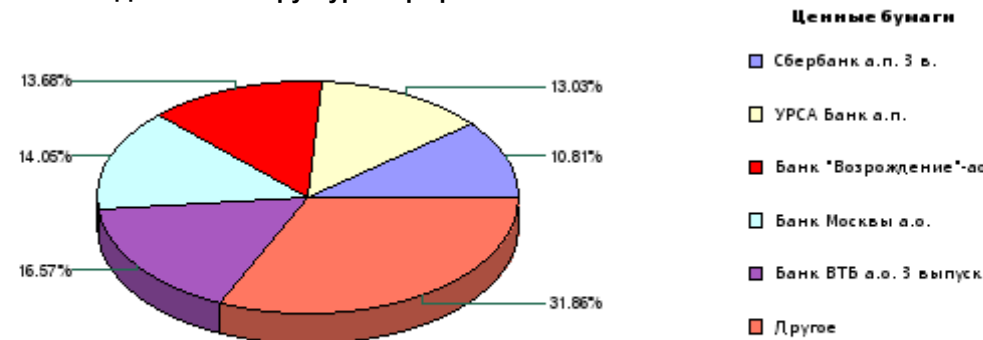
Инвестиционная цель:

Долгосрочное инвестирование в акции компаний финансового рынка. Основными драйверами являются рост сбережений населения и потребность в розничных финансовых услугах, ведущие к активному развитию сектора.

Инвестиционная стратегия:

Получение дохода за счет долгосрочного вложения средств в ценные бумаги перспективных компаний финансового сектора.

Данные по структуре портфеля: На дату: 27.07.2008



Доля	Тип вложения
70.35%	Акции обыкновенные
23.84%	Акции привилегированные
5.82%	Денежные средства



ООО «Управляющая компания «Альфа-Капитал». Лицензия на осуществление деятельности по управлению инвестиционными фондами, паевыми инвестиционными фондами и негосударственными пенсионными фондами № 21-000-1-00028 от 22 сентября 1998 года, выдана ФКЦБ России без ограничения срока действия. Правилами Д.У. паевых инвестиционных фондов под управлением ООО Управляющая компания «Альфа-Капитал» предусмотрены скидки к расчетной стоимости паев при их погашении. Обращаем Ваше внимание, что взимание скидок уменьшает доходность инвестиций в инвестиционные паи фондов. Стоимость инвестиционных паев может увеличиваться и уменьшаться, результаты инвестирования в прошлом не определяют доходы в будущем, государство не гарантирует доходность инвестиций в инвестиционные фонды. Прежде чем приобрести инвестиционный пай, следует внимательно ознакомиться с правилами доверительного управления фондом. Подробная информация о деятельности ООО «Управляющая компания «Альфа-Капитал» и ПИФов, находящихся под ее управлением, включая тексты правил доверительного управления, всех изменений и дополнений к ним, а также сведения о местах приема заявок на приобретение, погашение и обмен инвестиционных паев размещена на сайте ООО «Управляющая компания «Альфа-Капитал»: www.alfacapital.ru