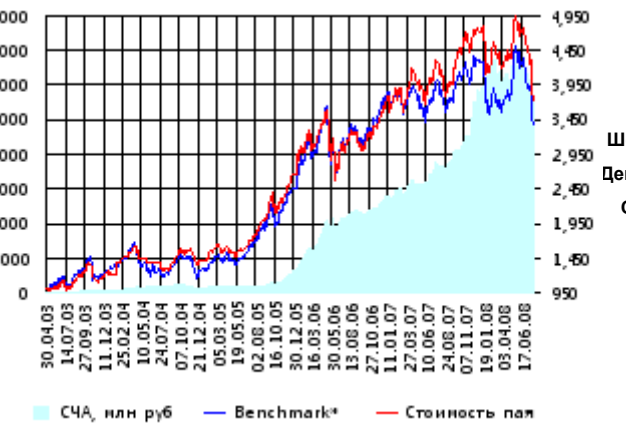


ОПИФА «Альфа-Капитал Акции»

СЧА, млн руб Стоимость пая



Benchmark* - RTS

Инвестиционная стратегия:

Инвестирование преимущественно в ликвидные акции ведущих российских компаний, а также акции второго эшелона, имеющие значительный потенциал роста.

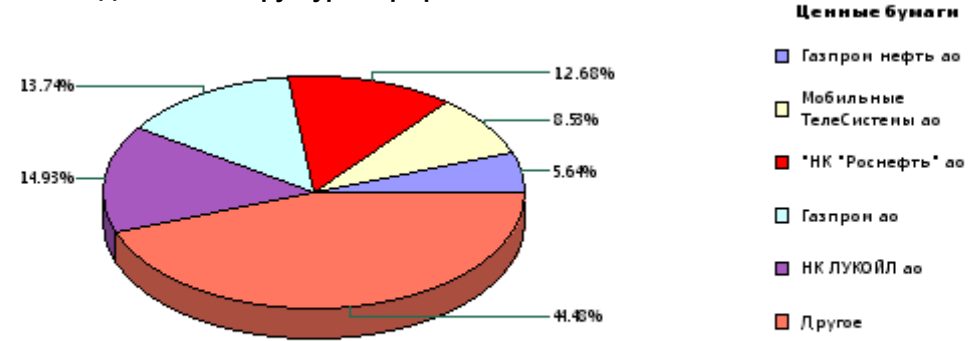
	Цена пая	СЧА	RTS*
29.07.2008	3,728.72 р.	5,329,028,205.21 р.	44,299
Июль	-19.51% ▼	-17.21% ▼	-18.01% ▼
Три месяца	-14.04% ▼	-11.97% ▼	-11.74% ▼
Шесть месяцев	-12.33% ▼	-14.79% ▼	-8.66% ▼
Девять месяцев	-18.23% ▼	27.66% ▲	-18.71% ▼
С начала года	-20.66% ▼	-8.37% ▼	-21.21% ▼
За год	-9.07% ▼	49.14% ▲	-11.40% ▼
За три года	108.30% ▲	2,924.58% ▲	98.61% ▲
С даты формирования фонда	272.87% ▲	17,007.64% ▲	237.24% ▲

*RTS - Индекс РТС, в рублевом выражении

Инвестиционная цель:

Получение максимальной прибыли, сопоставимой с динамикой роста рынка акций.

Данные по структуре портфеля: На дату: 23.07.2008

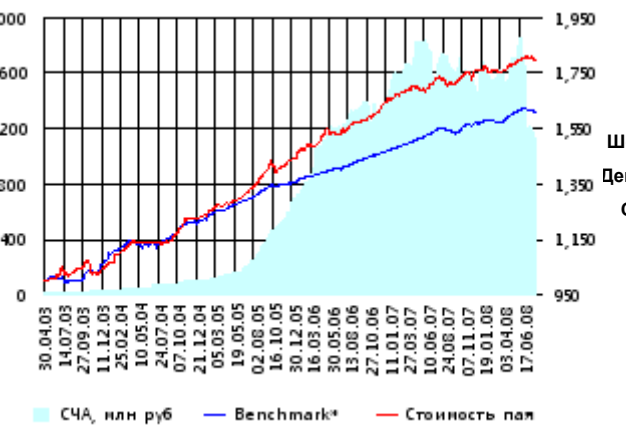


Доля	Тип вложения
88.69%	Акции обыкновенные
6.78%	Акции привилегированные
4.53%	Денежные средства



ОПИФО «Альфа-Капитал Облигации Плюс»

СЧА, млн руб Стоимость пая



Benchmark* - RUX-CBonds

Инвестиционная стратегия:

Инвестиции в государственные, муниципальные и корпоративные облигации. При благоприятной рыночной ситуации добавляются инвестиции в ликвидные акции российских компаний.

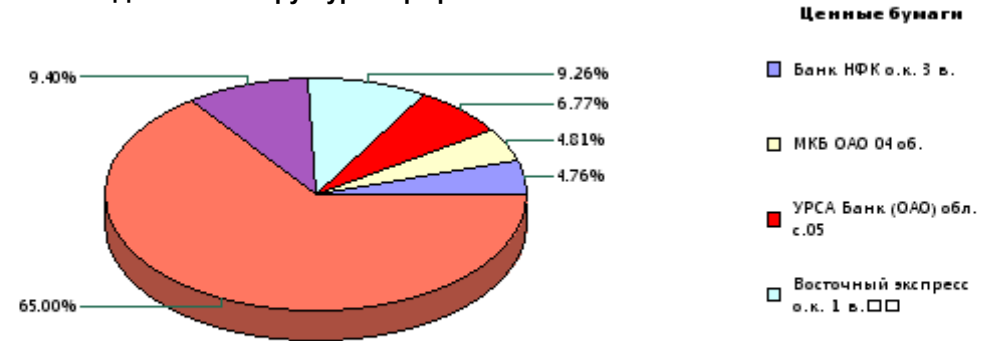
	Цена пая	СЧА	RUX-CBonds*
29.07.2008	1,793.19 р.	1,111,990,130.1 р.	222.62
Июль	-1.13% ▼	-8.88% ▼	-0.19% ▼
Три месяца	0.79% ▲	-34.87% ▼	0.62% ▲
Шесть месяцев	1.84% ▲	-28.66% ▼	1.98% ▲
Девять месяцев	2.63% ▲	-29.02% ▼	3.44% ▲
С начала года	1.74% ▲	-31.58% ▼	2.50% ▲
За год	3.87% ▲	-35.40% ▼	3.98% ▲
За три года	33.41% ▲	322.56% ▲	23.31% ▲
С даты формирования фонда	79.32% ▲	7,051.06% ▲	61.25% ▲

*RUX-CBonds - Индекс RUX-CBonds

Инвестиционная цель:

Получение стабильного дохода, превышающего доход по банковскому депозиту и сопоставимого с динамикой роста рынка облигаций.

Данные по структуре портфеля: На дату: 23.07.2008

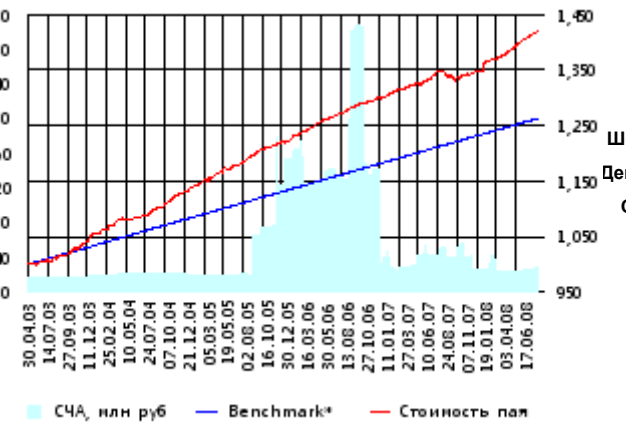


Доля	Тип вложения
6.01%	Акции обыкновенные
0.48%	Акции привилегированные
0.75%	Денежные средства
92.76%	Облигации



ОПИФО «Альфа-Капитал Резерв»

СЧА, млн руб Стоимость пая



Benchmark* - Тек.депозит

Инвестиционная стратегия:

Инвестиции в максимально надежные и ликвидные государственные, муниципальные и корпоративные облигации, а также денежные средства.

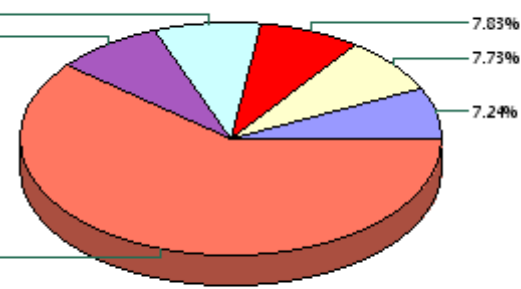
	Цена пая	СЧА	Тек.депозит*
29.07.2008	1,419.29 р.	27,152,267.62 р.	1,262.6
Июль	0.60% ▲	1.10% ▲	0.32% ▲
Три месяца	2.09% ▲	16.74% ▲	0.99% ▲
Шесть месяцев	3.79% ▲	-16.99% ▼	2.00% ▲
Девять месяцев	5.75% ▲	-30.14% ▼	3.05% ▲
С начала года	5.24% ▲	7.52% ▲	2.34% ▲
За год	5.35% ▲	-46.06% ▼	4.12% ▲
За три года	19.41% ▲	31.80% ▲	13.48% ▲
С даты формирования фонда	41.93% ▲	74.61% ▲	26.26% ▲

*Тек.депозит - Расчетный депозит - 5%

Инвестиционная цель:

Получение стабильного дохода, превышающего доход по депозиту до востребования, при минимизации рисков сокращения суммы инвестиций.

Данные по структуре портфеля: На дату: 23.07.2008



Доля	Тип вложения
1.99%	Денежные средства
98.01%	Облигации

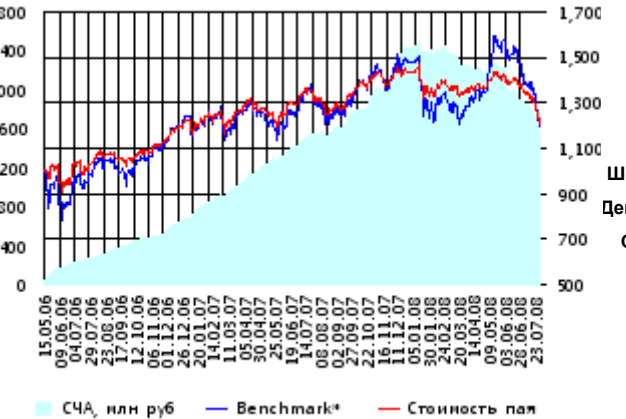


Ценные бумаги

- Евроконтракты о.к. 5 в.
- ХКФ Банк ООО 04 Обл.
- ВТБ лизинг финанс о.к. 1 в...
- Россельхозбанк(ОАО) обл. 0...
- КМБ-Банк2
- Другое

ОПИФО СИ «Альфа-Капитал Сбалансированный»

СЧА, млн руб Стоимость пая



Benchmark* - ACBI

Инвестиционная стратегия:

Инвестирование в акции-лидеры роста фондового рынка, в акции фундаментально недооцененных компаний и в инструменты с фиксированной доходностью.

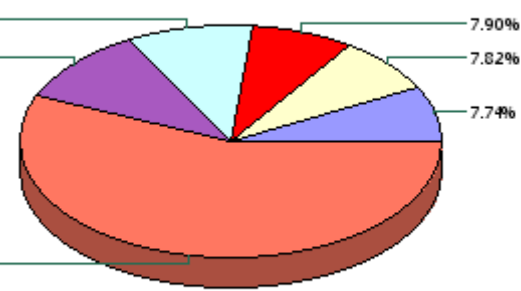
	Цена пая	СЧА	АСБИ*
29.07.2008	1,207.26 р.	1,546,043,557.51 р.	2,366,850.76
Июль	- 12.48% ▼	- 18.74% ▼	- 18.17% ▼
Два месяца	-15.12% ▼	-30.39% ▼	- 24.12% ▼
Три месяца	-11.38% ▼	-28.63% ▼	- 11.19% ▼
Шесть месяцев	-11.08% ▼	-34.67% ▼	- 6.85% ▼
Девять месяцев	-13.95% ▼	-19.81% ▼	- 15.91% ▼
С начала года	-15.67% ▼	-36.04% ▼	- 19.24% ▼
С даты формирования фонда	20.73% ▲	7,834.73% ▲	19.29% ▲

*АСБИ - Внутренний сбалансированный индекс УК

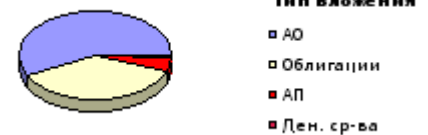
Инвестиционная цель:

Получение долгосрочного прироста стоимости при средней волатильности стоимости пая.

Данные по структуре портфеля: На дату: 23.07.2008



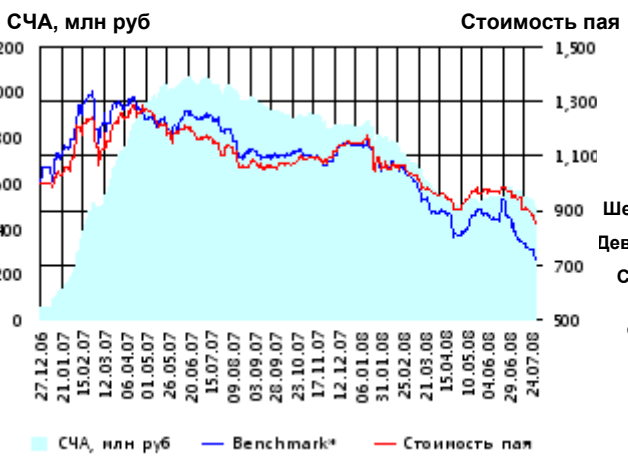
Доля	Тип вложения
57.78%	Акции обыкновенные
4.57%	Акции привилегированные
0.93%	Денежные средства
36.72%	Облигации



Ценные бумаги

- *НК "Роснефть" ао
- Русфинанс банк(ООО) обл.03
- ИСО ГПБ-Ипотека (ОАО) обл....
- НК ЛУКОЙЛ ао
- Газпром ао
- Другое

ОПИФА «Альфа-Капитал Электроэнергетика»



Benchmark* - micex pwr

Инвестиционная стратегия:

▶ Инвестирование в ценные бумаги электроэнергетической отрасли.

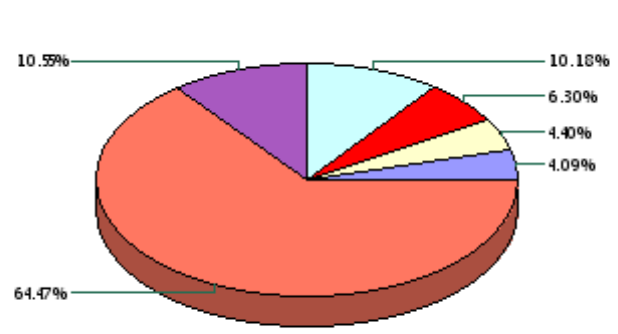
	Цена пая	СЧА	micex pwr*
29.07.2008	851.11 р.	478,940,986.19 р.	2,219.16
Июль	- 12.01% ▼	- 17.19% ▼	- 16.16% ▼
Два месяца	-12.73% ▼	-9.23% ▼	- 18.95% ▼
Три месяца	-5.88% ▼	-3.55% ▼	- 11.13% ▼
Шесть месяцев	-20.50% ▼	-39.94% ▼	- 32.22% ▼
Девять месяцев	-22.23% ▼	-46.14% ▼	- 34.92% ▼
С начала года	-25.96% ▼	-43.66% ▼	- 36.63% ▼
С даты формирования фонда	-14.89% ▼	1,712.00% ▲	- 27.79% ▼

*micex pwr - Индекс ММББ Электроэнергетика

Инвестиционная цель:

▶ Долгосрочное вложение средств в ценные бумаги недооцененных перспективных компаний электроэнергетической отрасли.

Данные по структуре портфеля: На дату: 23.07.2008



Ценные бумаги

- ТГК-2 ао
- ТГК 1 ао
- МОЭК ао
- Газпром ао
- Мостеллосеть а.о.
- Другое

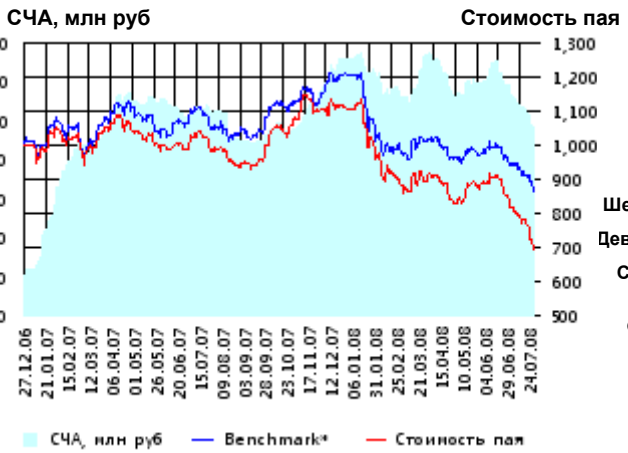
Доля	Тип вложения
79.15%	Акции обыкновенные
0.00%	Акции привилегированные
20.85%	Денежные средства



Тип вложения

- АО
- Ден. ср-ва
- АП

ОПИФА «Альфа-Капитал Телекоммуникации»



Benchmark* - RTSIt

Инвестиционная стратегия:

▶ Инвестирование в ценные бумаги телекоммуникационной отрасли.

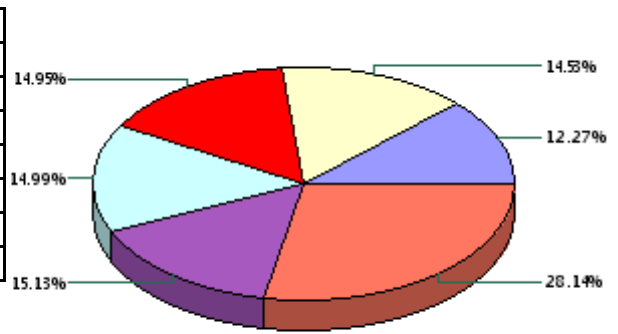
	Цена пая	СЧА	RTSIt*
29.07.2008	692.36 р.	93,023,346.55 р.	5,713.17
Июль	- 18.82% ▼	- 20.69% ▼	- 9.81% ▼
Два месяца	-21.99% ▼	-22.02% ▼	- 11.18% ▼
Три месяца	-16.78% ▼	-17.37% ▼	- 9.86% ▼
Шесть месяцев	-29.94% ▼	-25.51% ▼	- 17.42% ▼
Девять месяцев	-35.54% ▼	-2.57% ▼	- 22.84% ▼
С начала года	-37.52% ▼	-29.36% ▼	- 28.24% ▼
С даты формирования фонда	-30.76% ▼	1,023.49% ▲	- 13.34% ▼

*RTSIt - Индекс РТС - Телекоммуникации, в рублевом выражении

Инвестиционная цель:

▶ Долгосрочное вложение средств в ценные бумаги недооцененных перспективных компаний телекоммуникационной отрасли.

Данные по структуре портфеля: На дату: 23.07.2008



Ценные бумаги

- Сибирьтелеком ао
- Северо-Западный Телеком ао
- Дальнев. комп. электросвязь ...
- Мобильные ТелеСистемы ао
- АФК Система а.о. 5 в.
- Другое

Доля	Тип вложения
93.41%	Акции обыкновенные
5.93%	Акции привилегированные
0.66%	Денежные средства



Тип вложения

- АО
- АП
- Ден. ср-ва

ОПИФА «Альфа-Капитал Нефтегаз»



	Цена пая	СЧА	RTSog*
29.07.2008	955.52 р.	257,429,664.32 р.	5,941.64
Июль	-17.81% ▼	-3.35% ▼	-18.50% ▼
Два месяца	-21.58% ▼	51.16% ▲	-24.84% ▼
Три месяца	-7.81% ▼	121.07% ▲	-8.57% ▼
Шесть месяцев	-1.08% ▼	124.08% ▲	0.31% ▲
Девять месяцев	-5.84% ▼	164.79% ▲	-12.14% ▼
С начала года	-12.77% ▼	128.40% ▲	-15.64% ▼
С даты формирования фонда	-4.45% ▼	6,940.61% ▲	-19.49% ▼

*RTSog - Индекс РТС - Нефть и Газ, в рублевом выражении

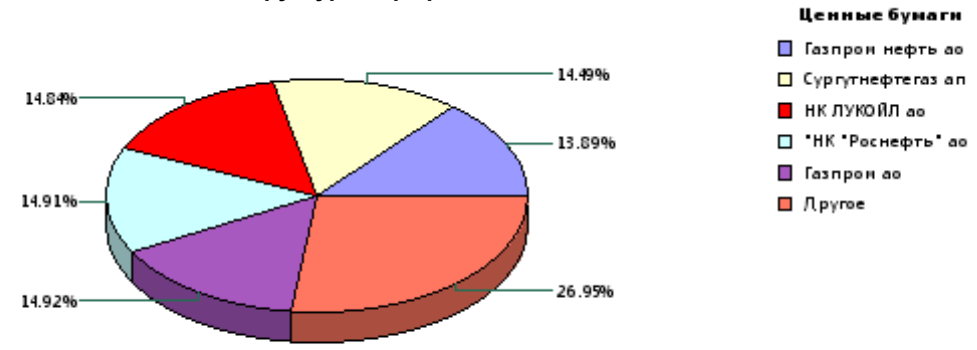
Инвестиционная цель:

▶ Долгосрочное вложение средств в ценные бумаги недооцененных перспективных компаний нефтегазовой отрасли.

Инвестиционная стратегия:

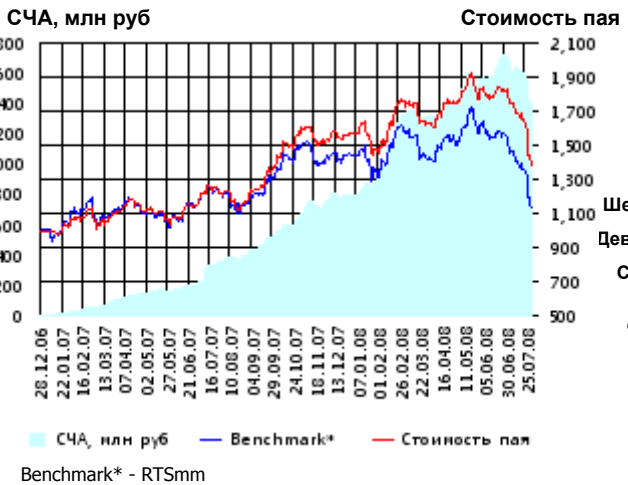
▶ Инвестирование в ценные бумаги нефтегазовой отрасли.

Данные по структуре портфеля: На дату: 23.07.2008



Доля	Тип вложения
80.94%	Акции обыкновенные
18.48%	Акции привилегированные
0.58%	Денежные средства

ОПИФА «Альфа-Капитал Металлургия»



	Цена пая	СЧА	RTSmm*
29.07.2008	1,380.61 р.	1,342,134,041.58 р.	6,951.53
Июль	-24.31% ▼	-21.56% ▼	-26.45% ▼
Два месяца	-24.59% ▼	-13.74% ▼	-29.65% ▼
Три месяца	-20.75% ▼	-2.95% ▼	-24.47% ▼
Шесть месяцев	-6.01% ▼	47.36% ▲	-15.06% ▼
Девять месяцев	-12.29% ▼	105.54% ▲	-22.82% ▼
С начала года	-11.93% ▼	68.49% ▲	-21.37% ▼
С даты формирования фонда	38.06% ▲	24,536.26% ▲	13.48% ▲

*RTSmm - Индекс РТС - Металлы и добыча, в рублевом выражении

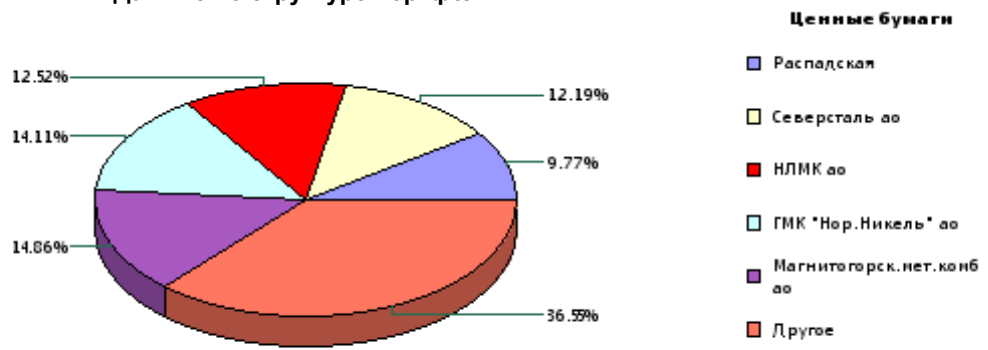
Инвестиционная цель:

▶ Долгосрочное вложение средств в ценные бумаги недооцененных перспективных компаний металлургической отрасли.

Инвестиционная стратегия:

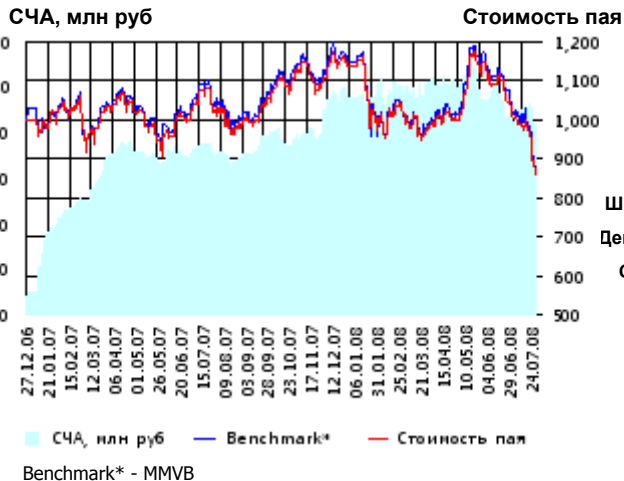
▶ Инвестирование в ценные бумаги металлургической отрасли.

Данные по структуре портфеля: На дату: 23.07.2008



Доля	Тип вложения
94.56%	Акции обыкновенные
0.00%	Акции привилегированные
5.44%	Денежные средства

ОИПИФ «Альфа-Капитал Индекс ММВБ»



	Цена пая	СЧА	ММVB*
29.07.2008	860.39 р.	80,736,033.14 р.	1,439.01
Июль	-17.95% ▼	-8.28% ▼	-17.94% ▼
Два месяца	-25.03% ▼	-14.29% ▼	-25.26% ▼
Три месяца	-13.77% ▼	-18.59% ▼	-13.69% ▼
Шесть месяцев	-14.06% ▼	-19.78% ▼	-12.40% ▼
Девять месяцев	-22.78% ▼	4.09% ▲	-22.45% ▼
С начала года	-24.33% ▼	-14.82% ▼	-23.82% ▼
С даты формирования фонда	-13.96% ▼	923.95% ▲	-12.41% ▼

*ММVB - Индекс ММВБ

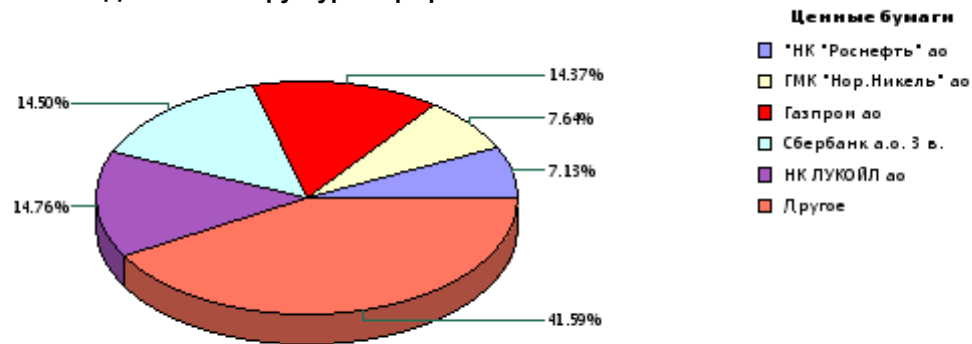
Инвестиционная цель:

▶ Долгосрочное вложение средств в ценные бумаги формирующие индекс ММВБ.

Инвестиционная стратегия:

▶ Основными объектами инвестиций являются ценные бумаги, по которым рассчитывается индекс ММВБ, а также денежные средства, включая иностранную валюту, на счетах и во вкладах в кредитных организациях.

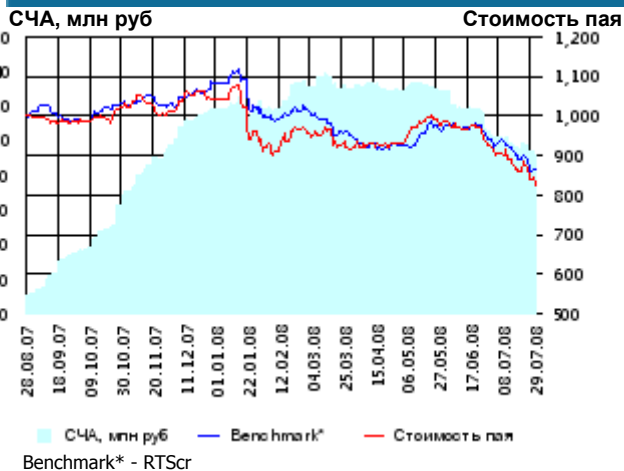
Данные по структуре портфеля: На дату: 23.07.2008



Доля	Тип вложения
95.80%	Акции обыкновенные
3.05%	Акции привилегированные
1.15%	Денежные средства



ОПИФА «Альфа-Капитал Потребительский сектор»



	Цена пая	СЧА	RTScr*
29.07.2008	825.15 р.	91,894,435.94 р.	7,240.98
Июль	-10.56% ▼	-11.36% ▼	-7.97% ▼
Два месяца	-16.37% ▼	-28.44% ▼	-11.10% ▼
С даты формирования фонда	-17.49% ▼	806.98% ▲	-13.59% ▼

*RTScr - Индекс РТС - Потребительские товары и розничная торговля, в рублевом выражении

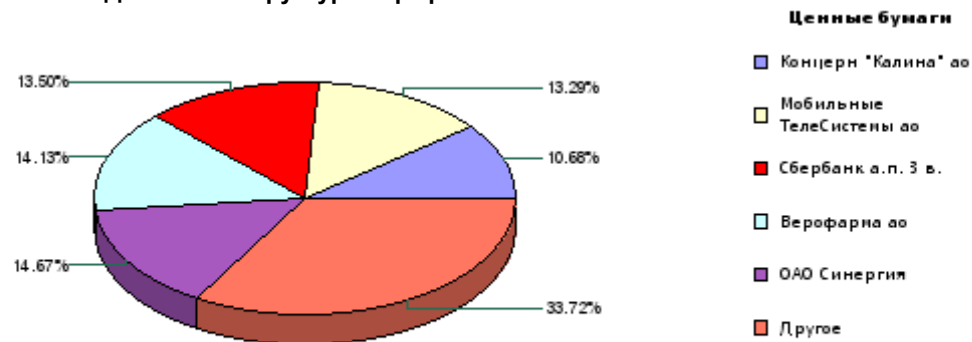
Инвестиционная цель:

▶ Получение дохода за счет долгосрочного вложения средств в ценные бумаги перспективных компаний потребительского сектора. Возможность инвестирования в бизнесы, находящиеся на ранней стадии развития обещает потенциально более высокий рост по сравнению с традиционными отраслями экономики.

Инвестиционная стратегия:

▶ Долгосрочное инвестирование в акции компаний финансового рынка. Основными драйверами являются рост сбережений населения и потребность в розничных финансовых услугах, ведущие к активному развитию сектора.

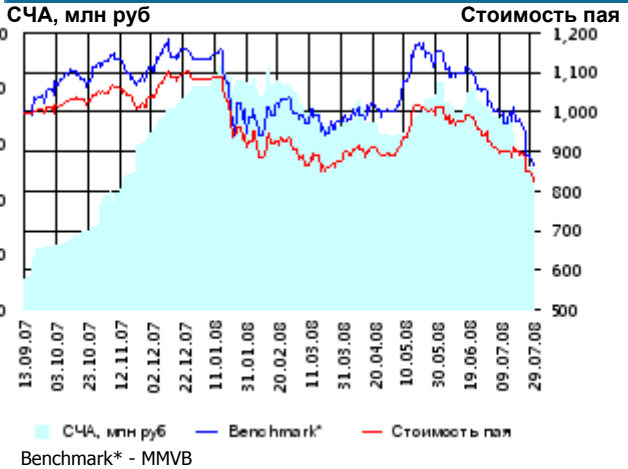
Данные по структуре портфеля: На дату: 23.07.2008



Доля	Тип вложения
76.71%	Акции обыкновенные
21.58%	Акции привилегированные
1.71%	Денежные средства



ОПИФА «Альфа-Капитал Предприятия с государственным участием»



	Цена пая	СЧА	MMVB*
29.07.2008	824.09 р.	49,212,692.1 р.	1,439.01
Июль	- 13.22% ▼	- 33.01% ▼	- 17.94% ▼
Два месяца	-18.64% ▼	-39.87% ▼	- 25.26% ▼
С даты формирования фонда	-17.59% ▼	359.33% ▲	- 13.65% ▼

*MMVB - Индекс ММВБ

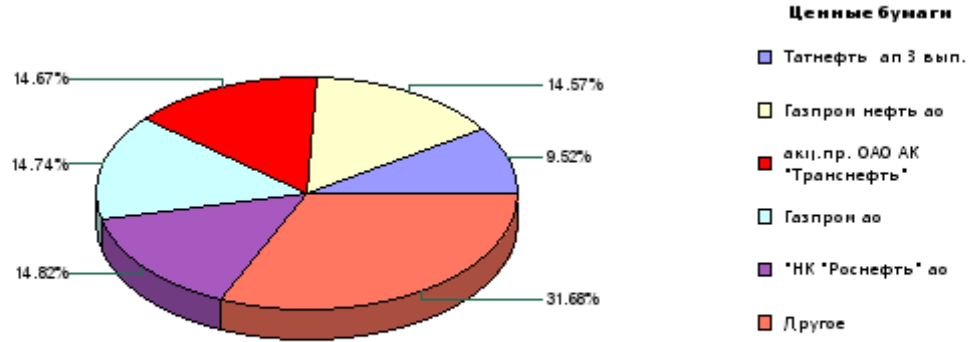
Инвестиционная цель:

Получение дохода за счет долгосрочного вложения средств в ценные бумаги перспективных компаний компаний с государственным участием.

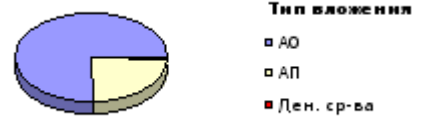
Инвестиционная стратегия:

Инвестирование средств в акции компаний, часть акций которых закреплена в государственной собственности. Относительный вес акций, включенных в портфель, определяется потенциалом роста стоимости данных акций.

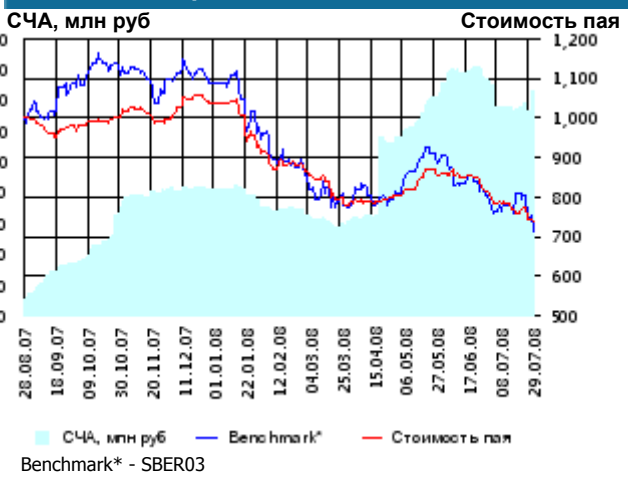
Данные по структуре портфеля: На дату: 23.07.2008



Доля	Тип вложения
75.47%	Акции обыкновенные
24.19%	Акции привилегированные
0.35%	Денежные средства



ОПИФА «Альфа-Капитал Финансы»



	Цена пая	СЧА	SBER03*
29.07.2008	740.55 р.	145,826,773.51 р.	67.23
Июль	- 7.90% ▼	- 3.97% ▼	- 9.92% ▼
Два месяца	-14.07% ▼	-3.79% ▼	- 21.41% ▼
С даты формирования фонда	-25.94% ▼	1,215.71% ▲	- 28.85% ▼

*SBER03 - Сбербанк акции обыкновенные, 3-ий выпуск

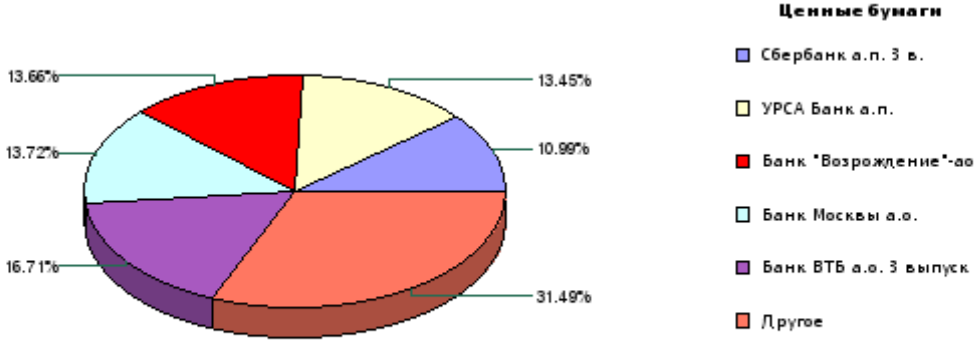
Инвестиционная цель:

Долгосрочное инвестирование в акции компаний финансового рынка. Основными драйверами являются рост сбережений населения и потребность в розничных финансовых услугах, ведущие к активному развитию сектора.

Инвестиционная стратегия:

Получение дохода за счет долгосрочного вложения средств в ценные бумаги перспективных компаний финансового сектора.

Данные по структуре портфеля: На дату: 23.07.2008



Доля	Тип вложения
71.48%	Акции обыкновенные
24.44%	Акции привилегированные
4.09%	Денежные средства



ООО «Управляющая компания «Альфа-Капитал». Лицензия на осуществление деятельности по управлению инвестиционными фондами, паевыми инвестиционными фондами и негосударственными пенсионными фондами № 21-000-1-00028 от 22 сентября 1998 года, выдана ФКЦБ России без ограничения срока действия. Правилами Д.У. паевых инвестиционных фондов под управлением ООО Управляющая компания «Альфа-Капитал» предусмотрены скидки к расчетной стоимости паев при их погашении. Обращаем Ваше внимание, что взимание скидок уменьшает доходность инвестиций в инвестиционные паи фондов. Стоимость инвестиционных паев может увеличиваться и уменьшаться, результаты инвестирования в прошлом не определяют доходы в будущем, государство не гарантирует доходность инвестиций в инвестиционные фонды. Прежде чем приобрести инвестиционный пай, следует внимательно ознакомиться с правилами доверительного управления фондом. Подробная информация о деятельности ООО «Управляющая компания «Альфа-Капитал» и ПИФов, находящихся под ее управлением, включая тексты правил доверительного управления, всех изменений и дополнений к ним, а также сведения о местах приема заявок на приобретение, погашение и обмен инвестиционных паев размещена на сайте ООО «Управляющая компания «Альфа-Капитал»: www.alfacapital.ru