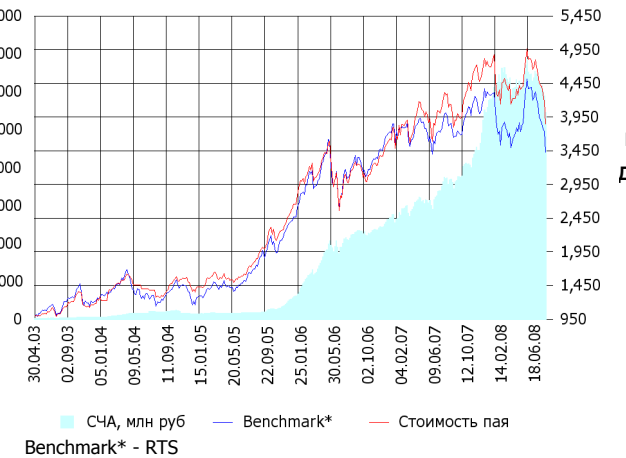


ОПИФА «Альфа-Капитал Акции»

СЧА, млн руб Стоимость пая



	Цена пая	СЧА	RTS*
31.07.2008	3,921.44 р.	5,644,872,431.86 р.	46,109.99
Июль	-15.35% ▼	-12.31% ▼	-14.66% ▼
Три месяца	-9.59% ▼	-6.75% ▼	-8.18% ▼
Шесть месяцев	-7.20% ▼	-9.89% ▼	-4.13% ▼
Девять месяцев	-15.18% ▼	29.68% ▲	-15.82% ▼
С начала года	-16.56% ▼	-2.94% ▼	-17.99% ▼
За год	-3.67% ▼	57.72% ▲	-7.26% ▼
За три года	119.72% ▲	3,109.83% ▲	105.82% ▲
С даты формирования фонда	292.14% ▲	18,021.58% ▲	251.03% ▲

*RTS - Индекс РТС, в рублевом выражении

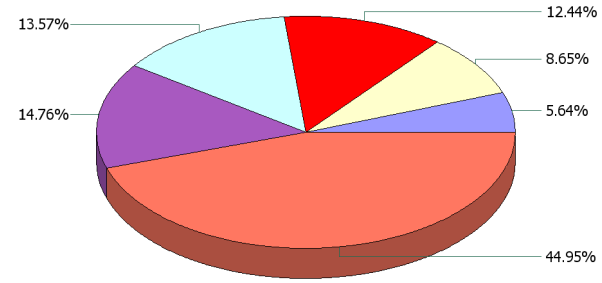
Инвестиционная цель:

Получение максимальной прибыли, сопоставимой с динамикой роста рынка акций.

Инвестиционная стратегия:

Инвестирование преимущественно в ликвидные акции ведущих российских компаний, а также акции второго эшелона, имеющие значительный потенциал роста.

Данные по структуре портфеля: На дату: 25.07.2008



Ценные бумаги

- Газпром нефть ао
- Мобильные ТелеСистемы ао
- "НК "Роснефть" ао
- Газпром ао
- НК ЛУКОЙЛ ао
- Другое

Доля Тип вложения

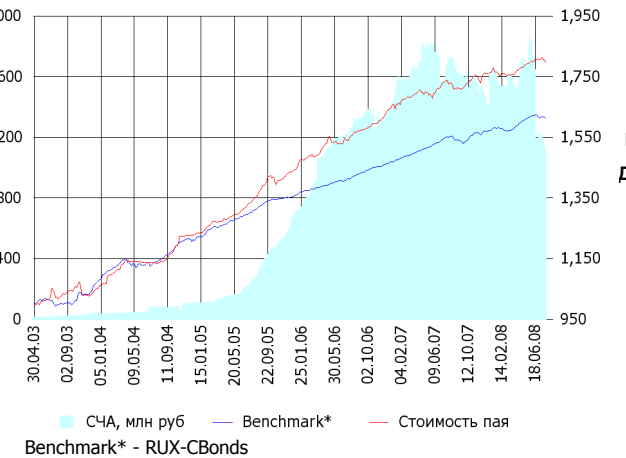
87.48%	Акции обыкновенные
6.88%	Акции привилегированные
5.64%	Денежные средства

Тип вложения

- АО
- АП
- Ден. ср-ва

ОПИФО «Альфа-Капитал Облигации Плюс»

СЧА, млн руб Стоимость пая



	Цена пая	СЧА	RUX-CBonds*
31.07.2008	1,812.34 р.	1,175,058,412.24 р.	222.31
Июль	-0.07% ▼	-3.72% ▼	-0.33% ▼
Три месяца	1.86% ▲	-31.18% ▼	0.48% ▲
Шесть месяцев	3.18% ▲	-23.59% ▼	1.81% ▲
Девять месяцев	3.50% ▲	-27.23% ▼	3.12% ▲
С начала года	2.82% ▲	-27.69% ▼	2.35% ▲
За год	5.06% ▲	-31.82% ▼	3.84% ▲
За три года	34.65% ▲	341.11% ▲	23.02% ▲
С даты формирования фонда	81.23% ▲	7,456.65% ▲	61.02% ▲

*RUX-CBonds - Индекс RUX-CBonds

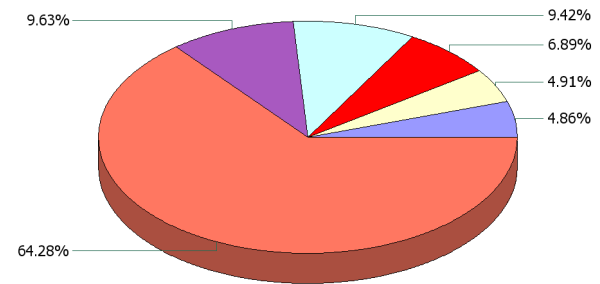
Инвестиционная цель:

Получение стабильного дохода, превышающего доход по банковскому депозиту и сопоставимого с динамикой роста рынка облигаций.

Инвестиционная стратегия:

Инвестиции в государственные, муниципальные и корпоративные облигации. При благоприятной рыночной ситуации добавляются инвестиции в ликвидные акции российских компаний.

Данные по структуре портфеля: На дату: 25.07.2008



Ценные бумаги

- Банк НФК о.к. 3 в.
- МКБ ОАО 04 об.
- УРСА Банк (ОАО) обл. с.05
- Восточный экспресс о.к. 1 в. □ □
- ЗАО ФК "Еврокоммерц" сер.02
- Другое

Доля Тип вложения

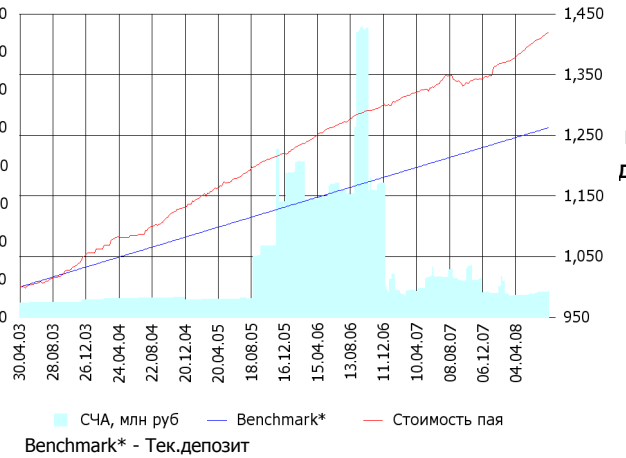
9.77%	Акции обыкновенные
0.80%	Акции привилегированные
1.63%	Денежные средства
87.80%	Облигации

Тип вложения

- Облигации
- АО
- Ден. ср-ва
- АП

ОПИФО «Альфа-Капитал Резерв»

СЧА, млн руб Стоимость пая



	Цена пая	СЧА	Тек.депозит*
31.07.2008	1,419.89 р.	27,253,786.75 р.	1,262.88
Июль	0.65% ▲	1.48%	0.34% ▲
Три месяца	2.13% ▲	17.18%	1.00% ▲
Шесть месяцев	3.84% ▲	-16.67%	2.00% ▲
Девять месяцев	5.79% ▲	-29.88%	3.05% ▲
С начала года	5.29% ▲	7.92%	2.37% ▲
За год	5.40% ▲	-45.48%	4.12% ▲
За три года	19.36% ▲	32.17%	13.48% ▲
С даты формирования фонда	41.99% ▲	75.27%	26.29% ▲

*Тек.депозит - Расчетный депозит - 5%

Инвестиционная стратегия:

Инвестиции в максимально надежные и ликвидные государственные, муниципальные и корпоративные облигации, а также денежные средства.

Инвестиционная цель:

Получение стабильного дохода, превышающего доход по депозиту до востребования, при минимизации рисков сокращения суммы инвестиций.

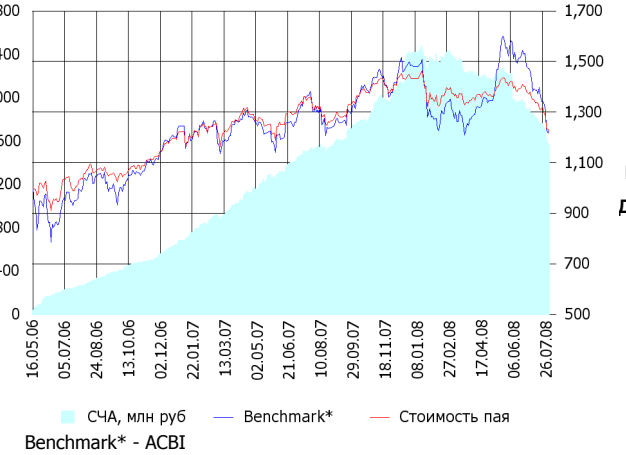
Данные по структуре портфеля: На дату: 25.07.2008



Доля	Тип вложения
2.75%	Денежные средства
97.25%	Облигации

ОПИФ СИ «Альфа-Капитал Сбалансированный»

СЧА, млн руб Стоимость пая



	Цена пая	СЧА	АСВІ*
31.07.2008	1,251.11 р.	1,589,564,892.91 р.	2,460,151.07
Июль	-9.31% ▼	-16.45%	-14.94% ▼
Два месяца	-12.04% ▼	-28.43%	-21.37% ▼
Три месяца	-8.17% ▼	-26.63%	-7.73% ▼
Шесть месяцев	-6.90% ▼	-32.03%	-2.39% ▼
Девять месяцев	-11.72% ▼	-19.02%	-13.19% ▼
С начала года	-12.61% ▼	-34.23%	-16.06% ▼
За год	-4.25% ▼	4.54%	-3.70% ▼
С даты формирования фонда	25.11% ▲	8,058.09%	23.99% ▲

*АСВІ - Внутренний сбалансированный индекс УК

Инвестиционная стратегия:

Инвестирование в акции-лидеры роста фондового рынка, в акции фундаментально недооцененных компаний и в инструменты с фиксированной доходностью.

Инвестиционная цель:

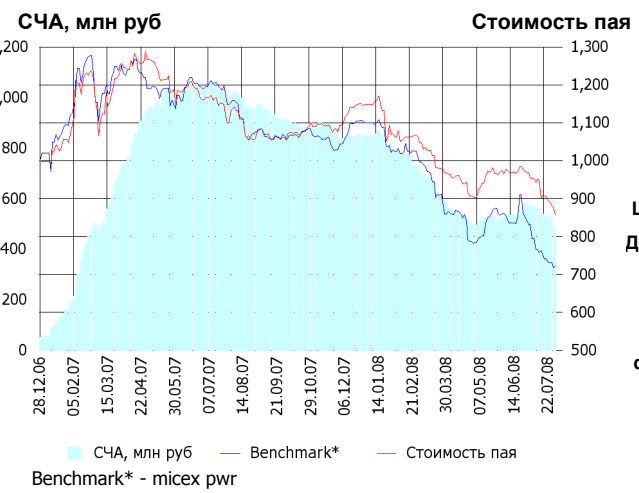
Получение долгосрочного прироста стоимости при средней волатильности стоимости пая.

Данные по структуре портфеля: На дату: 25.07.2008



Доля	Тип вложения
61.78%	Акции обыкновенные
5.00%	Акции привилегированные
0.42%	Денежные средства
32.80%	Облигации

ОПИФА «Альфа-Капитал Электроэнергетика»



	Цена пая	СЧА	micex prw*
31.07.2008	866.56 р.	487,237,430.34 р.	2,289.65
Июль	- 10.41% ▼	- 15.76% ▼	- 13.50% ▼
Два месяца	- 11.15% ▼	- 7.66% ▼	- 16.37% ▼
Три месяца	- 4.17% ▼	- 1.87% ▼	- 8.31% ▼
Шесть месяцев	- 18.40% ▼	- 38.45% ▼	- 29.73% ▼
Девять месяцев	- 20.58% ▼	- 45.15% ▼	- 32.47% ▼
С начала года	- 24.61% ▼	- 42.68% ▼	- 34.62% ▼
За год	- 22.51% ▼	- 51.39% ▼	- 37.25% ▼
С даты формирования фонда	- 13.34% ▼	1,743.39% ▲	- 25.50% ▼

*micex prw - Индекс ММВБ Электроэнергетика

Инвестиционная цель:

▶ Долгосрочное вложение средств в ценные бумаги недооцененных перспективных компаний электроэнергетической отрасли.

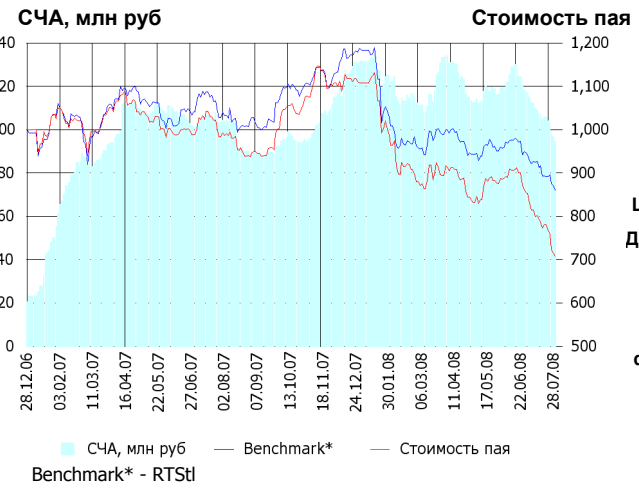
Инвестиционная стратегия:

▶ Инвестирование в ценные бумаги электроэнергетической отрасли.

Данные по структуре портфеля: На дату: 25.07.2008



ОПИФА «Альфа-Капитал Телекоммуникации»



	Цена пая	СЧА	RTSIt*
31.07.2008	709.51 р.	95,176,754.25 р.	5,789.42
Июль	- 16.81% ▼	- 18.85% ▼	- 8.60% ▼
Два месяца	- 20.06% ▼	- 20.21% ▼	- 10.27% ▼
Три месяца	- 14.72% ▼	- 15.46% ▼	- 8.71% ▼
Шесть месяцев	- 26.44% ▼	- 22.18% ▼	- 14.64% ▼
Девять месяцев	- 34.32% ▼	- 0.16% ▼	- 21.94% ▼
С начала года	- 35.97% ▼	- 27.73% ▼	- 27.28% ▼
За год	- 27.70% ▼	- 8.42% ▼	- 16.04% ▼
С даты формирования фонда	- 29.05% ▼	1,049.50% ▲	- 12.18% ▼

*RTSIt - Индекс РТС - Телекоммуникации, в рублевом выражении

Инвестиционная цель:

▶ Долгосрочное вложение средств в ценные бумаги недооцененных перспективных компаний телекоммуникационной отрасли.

Инвестиционная стратегия:

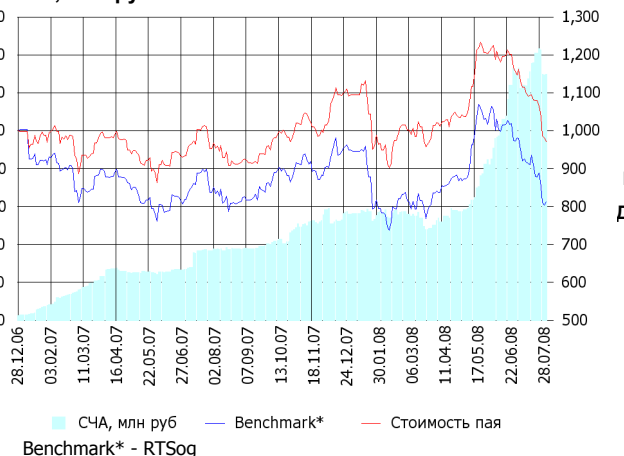
▶ Инвестирование в ценные бумаги телекоммуникационной отрасли.

Данные по структуре портфеля: На дату: 25.07.2008



ОПИФА «Альфа-Капитал Нефтегаз»

СЧА, млн руб **Стоимость пая**



Инвестиционная стратегия:

Инвестирование в ценные бумаги нефтегазовой отрасли.

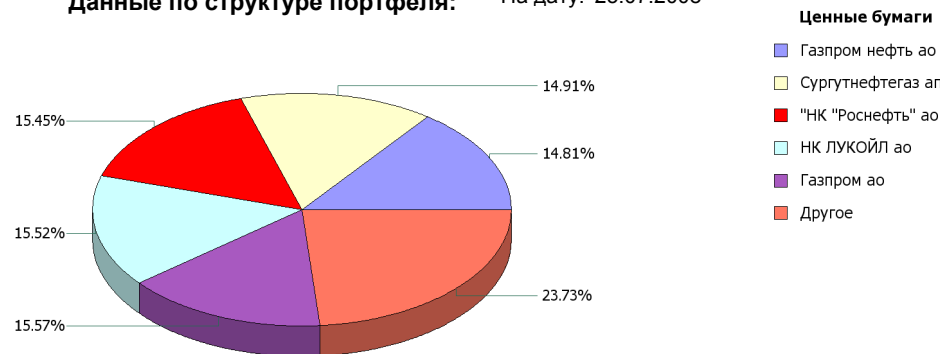
	Цена пая	СЧА	RTSog*
31.07.2008	986.46 р.	274,157,980.85 р.	6,182.6
Июль	-15.15% ▼	2.93% ▲	-15.20% ▼
Два месяца	-19.04% ▼	60.98% ▲	-22.04% ▼
Три месяца	-4.83% ▼	135.44% ▲	-4.91% ▼
Шесть месяцев	3.85% ▲	142.01% ▲	5.99% ▲
Девять месяцев	-3.71% ▼	166.58% ▲	-8.58% ▼
С начала года	-9.95% ▼	143.24% ▲	-12.22% ▼
За год	4.15% ▲	269.12% ▲	0.25% ▲
С даты формирования фонда	-1.35% ▼	7,398.12% ▲	-16.23% ▼

*RTSog - Индекс РТС - Нефть и Газ, в рублевом выражении

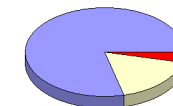
Инвестиционная цель:

Долгосрочное вложение средств в ценные бумаги недооцененных перспективных компаний нефтегазовой отрасли.

Данные по структуре портфеля: На дату: 25.07.2008

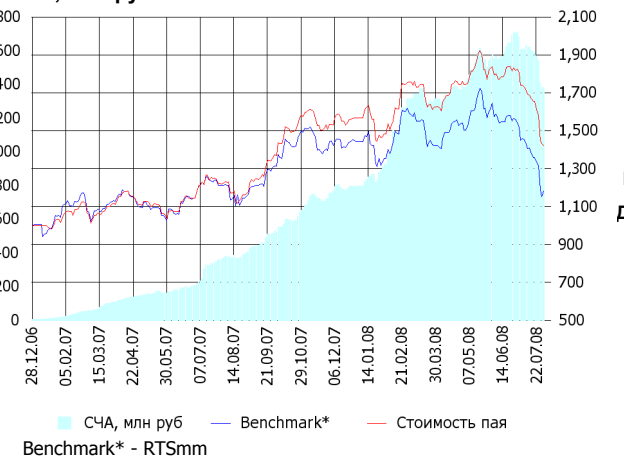


Доля	Тип вложения
78.78%	Акции обыкновенные
17.72%	Акции привилегированные
3.51%	Денежные средства



ОПИФА «Альфа-Капитал Металлургия»

СЧА, млн руб **Стоимость пая**



Инвестиционная стратегия:

Инвестирование в ценные бумаги металлургической отрасли.

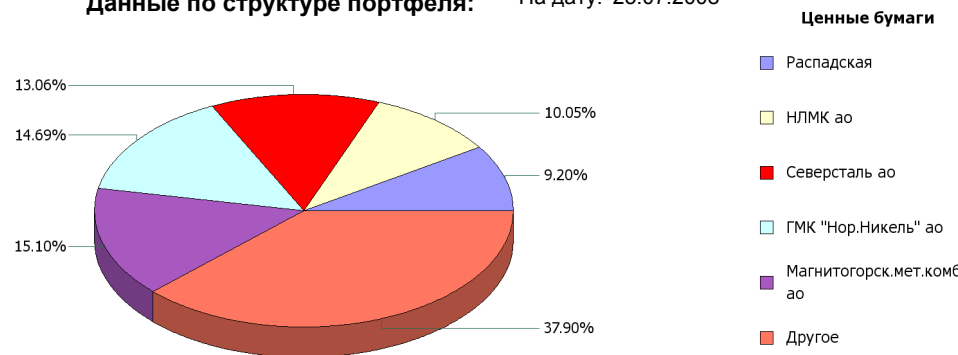
	Цена пая	СЧА	RTSmm*
31.07.2008	1,460.26 р.	1,420,927,121.2 р.	7,448.43
Июль	-19.94% ▼	-16.96% ▼	-21.19% ▼
Два месяца	-20.24% ▼	-8.68% ▼	-24.85% ▼
Три месяца	-16.17% ▼	2.74% ▲	-19.11% ▼
Шесть месяцев	-1.50% ▼	53.21% ▲	-10.21% ▼
Девять месяцев	-8.71% ▼	109.45% ▲	-19.09% ▼
С начала года	-6.84% ▼	78.38% ▲	-15.75% ▼
За год	20.82% ▲	291.71% ▲	1.53% ▲
С даты формирования фонда	46.03% ▲	25,982.59% ▲	21.60% ▲

*RTSmm - Индекс РТС - Металлы и добыча, в рублевом выражении

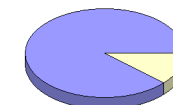
Инвестиционная цель:

Долгосрочное вложение средств в ценные бумаги недооцененных перспективных компаний металлургической отрасли.

Данные по структуре портфеля: На дату: 25.07.2008

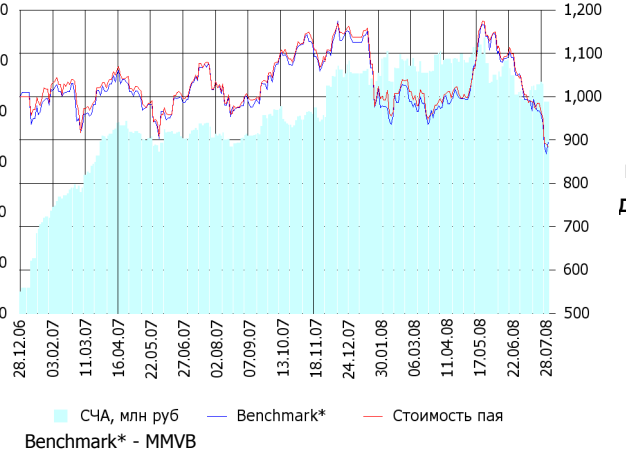


Доля	Тип вложения
88.31%	Акции обыкновенные
0.00%	Акции привилегированные
11.69%	Денежные средства



ОИПИФ «Альфа-Капитал Индекс ММВБ»

СЧА, млн руб Стоимость пая



Инвестиционная стратегия:

Основными объектами инвестиций являются ценные бумаги, по которым рассчитывается индекс ММВБ, а также денежные средства, включая иностранную валюту, на счетах и во вкладах в кредитных организациях.

Инвестиционная цель:

Долгосрочное вложение средств в ценные бумаги формирующие индекс ММВБ.

	Цена пая	СЧА	ММВБ*
31.07.2008	904.14 р.	86,541,076.45 р.	1,495.33
Июль	-13.77% ▼	-1.69% ▼	-14.73% ▼
Два месяца	-21.22% ▼	-8.13% ▼	-22.33% ▼
Три месяца	-9.38% ▼	-12.73% ▼	-10.32% ▼
Шесть месяцев	-8.86% ▼	-14.35% ▼	-8.85% ▼
Девять месяцев	-20.10% ▼	9.16% ▲	-19.89% ▼
С начала года	-20.49% ▼	-8.70% ▼	-20.83% ▼
За год	-10.62% ▼	24.85% ▲	-11.68% ▼
С даты формирования фонда	-9.59% ▼	997.57% ▲	-8.98% ▼

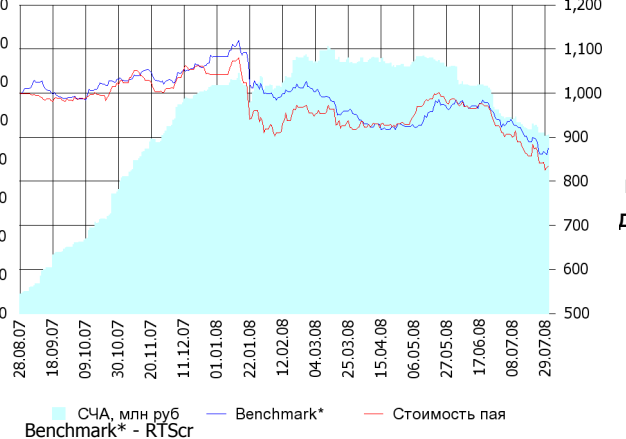
*ММВБ - Индекс ММВБ

Данные по структуре портфеля: На дату: 25.07.2008



ОПИФА «Альфа-Капитал Потребительский сектор»

СЧА, млн руб Стоимость пая



Инвестиционная стратегия:

Долгосрочное инвестирование в акции компаний финансового рынка. Основными драйверами являются рост сбережений населения и потребность в розничных финансовых услугах, ведущие к активному развитию сектора.

Инвестиционная цель:

Получение дохода за счет долгосрочного вложения средств в ценные бумаги перспективных компаний потребительского сектора. Возможность инвестирования в бизнесы, находящиеся на ранней стадии развития обещает потенциально более высокий рост по сравнению с традиционными отраслями экономики.

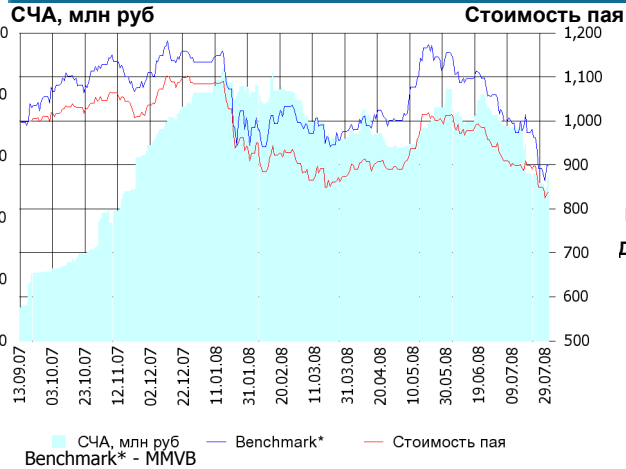
	Цена пая	СЧА	RTSr*
31.07.2008	833.9 р.	92,676,234.7 р.	7,326.75
Июль	-9.61% ▼	-10.61% ▼	-6.88% ▼
Два месяца	-15.49% ▼	-27.84% ▼	-10.32% ▼
Три месяца	-10.23% ▼	-27.64% ▼	-5.43% ▼
Шесть месяцев	-9.22% ▼	-21.37% ▼	-12.51% ▼
Девять месяцев	-19.01% ▼	31.96% ▲	-15.15% ▼
С начала года	-19.98% ▼	-21.70% ▼	-19.22% ▼
С даты формирования фонда	-16.61% ▼	814.70% ▲	-12.57% ▼

*RTSr - Индекс РТС - Потребительские товары и розничная торговля, в рублевом выражении

Данные по структуре портфеля: На дату: 25.07.2008



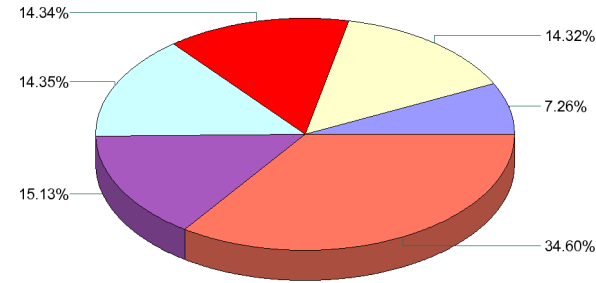
ОПИФА «Альфа-Капитал Предприятия с государственным участием»



	Цена пая	СЧА	MMVB*
31.07.2008	838.01 р.	52,966,121.37 р.	1,495.33
Июль	- 11.76% ▼	- 27.90% ▼	- 14.73% ▼
Два месяца	-17.26% ▼	-35.29% ▼	- 22.33% ▼
Три месяца	-5.83% ▼	-15.40% ▼	-10.32% ▼
Шесть месяцев	-9.53% ▼	-34.42% ▼	-8.85% ▼
Девять месяцев	-20.53% ▼	33.14% ▲	-19.89% ▼
С начала года	-22.68% ▼	-34.25% ▼	-20.83% ▼
С даты формирования фонда	-16.20% ▼	394.37% ▲	- 10.27% ▼

*MMVB - Индекс MMVB

Данные по структуре портфеля: На дату: 25.07.2008



- Ценные бумаги**
- Банк ВТБ а.о. 3 выпуск
 - "НК "Роснефть" ао
 - Газпром нефть ао
 - Газпром ао
 - акц.пр. ОАО АК "Транснефть"
 - Другое

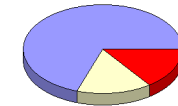
Инвестиционная стратегия:

Инвестирование средств в акции компаний, часть акций которых закреплена в государственной собственности. Относительный вес акций, включенных в портфель, определяется потенциалом роста стоимости данных акций.

Инвестиционная цель:

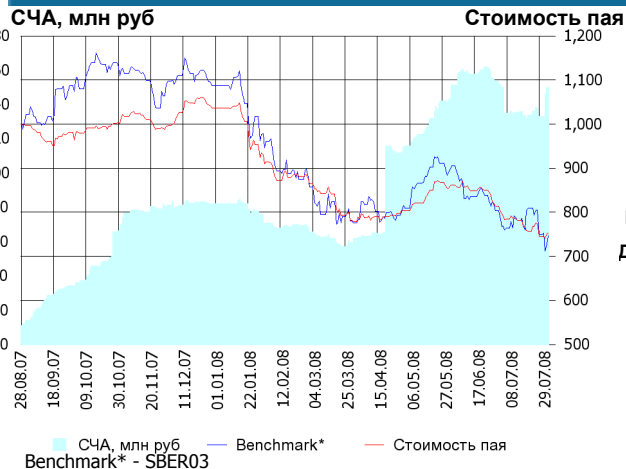
Получение дохода за счет долгосрочного вложения средств в ценные бумаги перспективных компаний компаний с государственным участием.

Доля	Тип вложения
69.70%	Акции обыкновенные
15.13%	Акции привилегированные
15.17%	Денежные средства



- Тип вложения**
- АО
 - Ден. ср-ва
 - АП

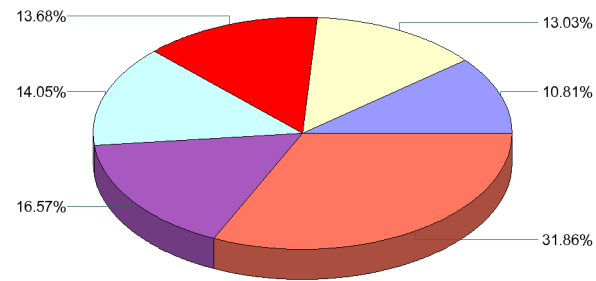
ОПИФА «Альфа-Капитал Финансы»



	Цена пая	СЧА	SBER03*
31.07.2008	752.05 р.	150,238,336.19 р.	70.61
Июль	- 6.47% ▼	- 1.06% ▼	- 5.39% ▼
Два месяца	-12.74% ▼	-0.87% ▼	- 17.45% ▼
Три месяца	-6.48% ▼	29.48% ▲	-7.69% ▼
Шесть месяцев	-17.69% ▼	111.80% ▲	-22.20% ▼
Девять месяцев	-26.39% ▼	102.17% ▲	-33.68% ▼
С начала года	-27.44% ▼	82.78% ▲	-31.31% ▼
С даты формирования фонда	-24.79% ▼	1,255.51% ▲	- 25.27% ▼

*SBER03 - Сбербанк акции обыкновенные, 3-ий выпуск

Данные по структуре портфеля: На дату: 25.07.2008



- Ценные бумаги**
- Сбербанк а.п. 3 в.
 - УРСА Банк а.п.
 - Банк "Возрождение"-ао
 - Банк Москвы а.о.
 - Банк ВТБ а.о. 3 выпуск
 - Другое

Инвестиционная стратегия:

Получение дохода за счет долгосрочного вложения средств в ценные бумаги перспективных компаний финансового сектора.

Инвестиционная цель:

Долгосрочное инвестирование в акции компаний финансового рынка. Основными драйверами являются рост сбережений населения и потребность в розничных финансовых услугах, ведущие к активному развитию сектора.

Доля	Тип вложения
70.35%	Акции обыкновенные
23.84%	Акции привилегированные
5.82%	Денежные средства



- Тип вложения**
- АО
 - АП
 - Ден. ср-ва

ООО «Управляющая компания «Альфа-Капитал». Лицензия на осуществление деятельности по управлению инвестиционными фондами, паевыми инвестиционными фондами и негосударственными пенсионными фондами № 21-000-1-00028 от 22 сентября 1998 года, выдана ФКЦБ России без ограничения срока действия. Правилами Д.У. паевых инвестиционных фондов под управлением ООО Управляющая компания «Альфа-Капитал» предусмотрены скидки к расчетной стоимости паев при их погашении. Обращаем Ваше внимание, что взимание скидок уменьшает доходность инвестиций в инвестиционные паи фондов

Стоимость инвестиционных паев может увеличиваться и уменьшаться, результаты инвестирования в прошлом не определяют доходы в будущем, государство не гарантирует доходность инвестиций в инвестиционные фонды. Прежде чем приобрести инвестиционный пай, следует внимательно ознакомиться с правилами доверительного управления фондом. Подробная информация о деятельности ООО «Управляющая компания «Альфа-Капитал» и ПИФов, находящихся под ее управлением, включая тексты правил доверительного управления, всех изменений и дополнений к ним, а также сведения о местах приема заявок на приобретение, погашение и обмен инвестиционных паев размещена на сайте ООО «Управляющая компания «Альфа-Капитал»: www.alfacapital.ru