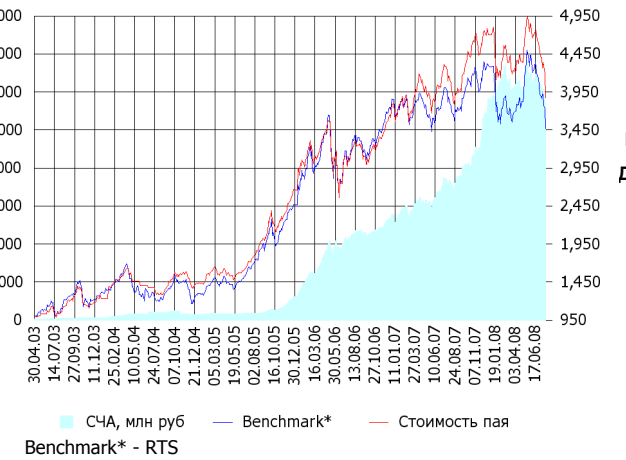


ОПИФА «Альфа-Капитал Акции»

СЧА, млн руб Стоимость пая



	Цена пая	СЧА	RTS*
<b>28.07.2008</b>	<b>3,849.35 р.</b>	<b>5,452,539,186.9 р.</b>	<b>45,049.97</b>
Июль	- 16.91% ▼	- 15.29% ▼	- 16.62% ▼
Три месяца	-12.30% ▼	-11.10% ▼	- 10.25% ▼
Шесть месяцев	-10.18% ▼	-13.02% ▼	- 8.86% ▼
Девять месяцев	-16.58% ▼	26.42% ▲	- 18.30% ▼
С начала года	-18.09% ▼	-6.25% ▼	- 19.87% ▼
За год	-5.96% ▼	53.11% ▲	- 10.17% ▼
За три года	115.04% ▲	2,994.68% ▲	101.65% ▲
С даты формирования фонда	284.94% ▲	17,404.14% ▲	242.96% ▲

\*RTS - Индекс РТС, в рублевом выражении

Инвестиционная цель:

Получение максимальной прибыли, сопоставимой с динамикой роста рынка акций.

Инвестиционная стратегия:

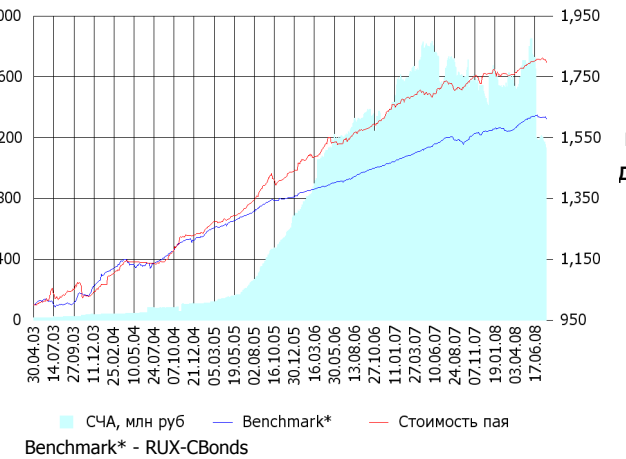
Инвестирование преимущественно в ликвидные акции ведущих российских компаний, а также акции второго эшелона, имеющие значительный потенциал роста.

Данные по структуре портфеля: На дату: 22.07.2008



ОПИФО «Альфа-Капитал Облигации Плюс»

СЧА, млн руб Стоимость пая



	Цена пая	СЧА	RUX-CBonds*
<b>28.07.2008</b>	<b>1,798.09 р.</b>	<b>1,120,805,966.72 р.</b>	<b>222.49</b>
Июль	- 0.86% ▼	- 8.16% ▼	- 0.25% ▼
Три месяца	1.05% ▲	-33.97% ▼	0.59% ▲
Шесть месяцев	1.96% ▲	-28.62% ▼	1.91% ▲
Девять месяцев	2.89% ▲	-28.78% ▼	3.44% ▲
С начала года	2.02% ▲	-31.03% ▼	2.44% ▲
За год	4.24% ▲	-34.90% ▼	3.95% ▲
За три года	33.78% ▲	325.91% ▲	23.24% ▲
С даты формирования фонда	79.81% ▲	7,107.76% ▲	61.15% ▲

\*RUX-CBonds - Индекс RUX-CBonds

Инвестиционная цель:

Получение стабильного дохода, превышающего доход по банковскому депозиту и сопоставимого с динамикой роста рынка облигаций.

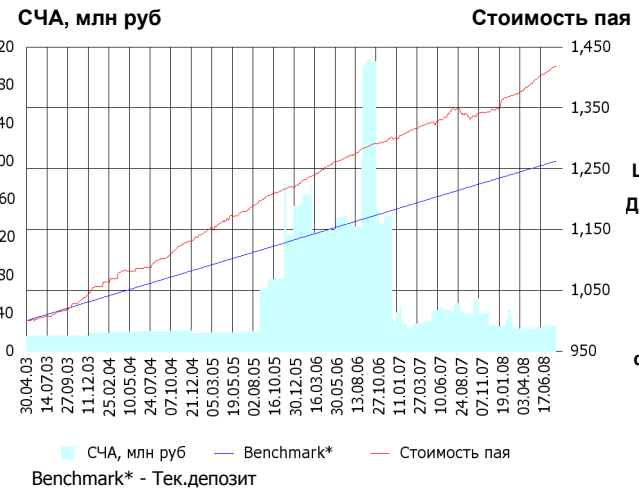
Инвестиционная стратегия:

Инвестиции в государственные, муниципальные и корпоративные облигации. При благоприятной рыночной ситуации добавляются инвестиции в ликвидные акции российских компаний.

Данные по структуре портфеля: На дату: 22.07.2008



## ОПИФО «Альфа-Капитал Резерв»



	Цена пая	СЧА	Тек.депозит*
28.07.2008	1,419.24 р.	27,146,398.16 р.	1,262.47
Июль	0.60% ▲	1.08%	0.30% ▲
Три месяца	2.14% ▲	16.61%	0.99% ▲
Шесть месяцев	3.81% ▲	5.62%	2.00% ▲
Девять месяцев	5.76% ▲	-30.14%	3.05% ▲
С начала года	5.24% ▲	7.50%	2.33% ▲
За год	5.33% ▲	-35.74%	4.12% ▲
За три года	19.41% ▲	31.77%	13.48% ▲
С даты формирования фонда	41.92% ▲	74.57%	26.25% ▲

\*Тек.депозит - Расчетный депозит - 5%

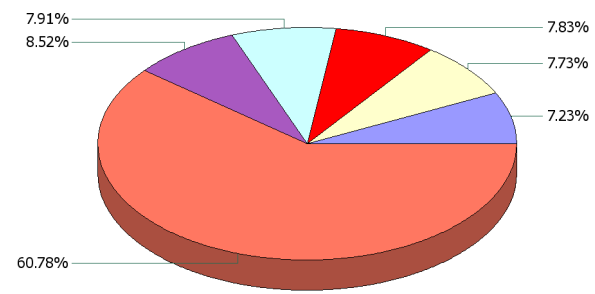
### Инвестиционная стратегия:

Инвестиции в максимально надежные и ликвидные государственные, муниципальные и корпоративные облигации, а также денежные средства.

### Инвестиционная цель:

Получение стабильного дохода, превышающего доход по депозиту до востребования, при минимизации рисков сокращения суммы инвестиций.

## Данные по структуре портфеля: На дату: 22.07.2008

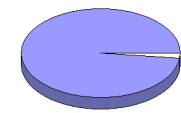


### Ценные бумаги

- Еврокоммерц о.к. 5 в.
- ХКФ Банк ООО 04 Обл.
- ВТБ лизинг финанс о.к. 1 в.
- Россельхозбанк(ОАО) обл. 04
- КМБ-Банк2
- Другое

### Доля Тип вложения

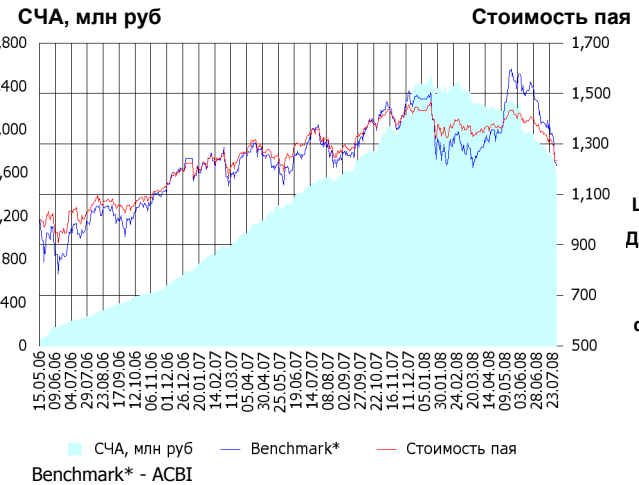
1.99%	Денежные средства
98.01%	Облигации



### Тип вложения

- Облигации
- Ден. ср-ва

## ОПИФ СИ «Альфа-Капитал Сбалансированный»



	Цена пая	СЧА	АСВИ*
28.07.2008	1,232.63 р.	1,585,301,260.39 р.	2,405,571.95
Июль	- 10.65% ▼	- 16.67%	- 16.83% ▼
Два месяца	-13.03% ▼	-28.40%	- 21.94% ▼
Три месяца	-10.04% ▼	-27.29%	- 9.72% ▼
Шесть месяцев	-9.67% ▼	-33.15%	- 7.11% ▼
Девять месяцев	-12.82% ▼	-16.23%	- 15.50% ▼
С начала года	-13.90% ▼	-34.41%	- 17.92% ▼
С даты формирования фонда	23.26% ▲	-100.00%	21.24% ▲

\*АСВИ - Внутренний сбалансированный индекс УК

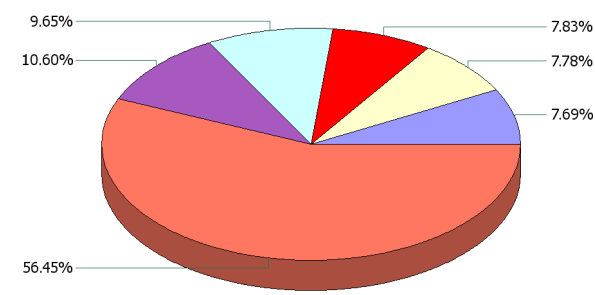
### Инвестиционная стратегия:

Инвестирование в акции-лидеры роста фондового рынка, в акции фундаментально недооцененных компаний и в инструменты с фиксированной доходностью.

### Инвестиционная цель:

Получение долгосрочного прироста стоимости при средней волатильности стоимости пая.

## Данные по структуре портфеля: На дату: 22.07.2008

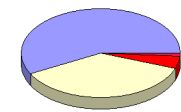


### Ценные бумаги

- НК "Роснефть" ао
- Русфинанс банк(ООО) обл.03
- ИСО ГПБ-Ипотека (ОАО) обл. 1
- НК ЛУКОЙЛ ао
- Газпром ао
- Другое

### Доля Тип вложения

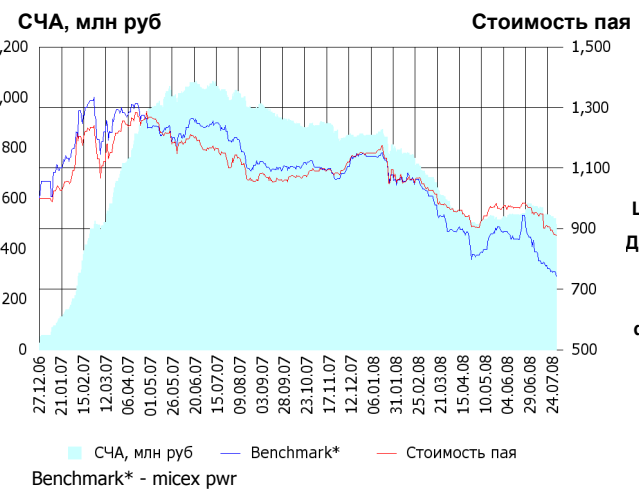
57.78%	Акции обыкновенные
4.50%	Акции привилегированные
1.18%	Денежные средства
36.54%	Облигации



### Тип вложения

- АО
- Облигации
- АП
- Ден. ср-ва

## ОПИФА «Альфа-Капитал Электроэнергетика»



### Инвестиционная стратегия:

Инвестирование в ценные бумаги электроэнергетической отрасли.

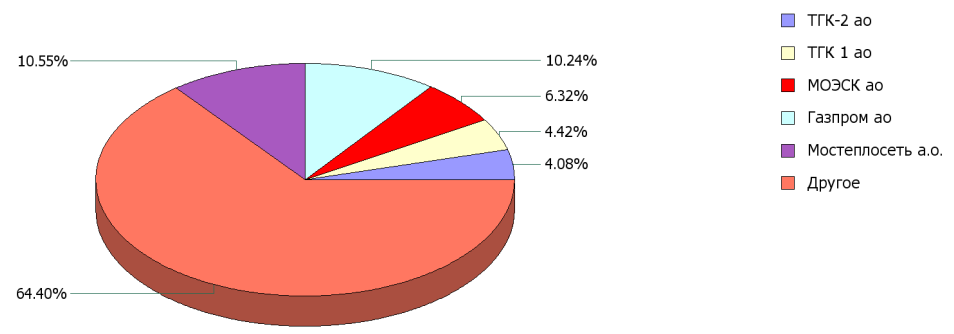
	Цена пая	СЧА	micex prw*
<b>28.07.2008</b>	<b>878.22 р.</b>	<b>497,594,558.48 р.</b>	<b>2,285.5</b>
<b>Июль</b>	-9.21% ▼	-13.97% ▼	-13.66% ▼
<b>Два месяца</b>	-9.47% ▼	-4.72% ▼	-16.08% ▼
<b>Три месяца</b>	-3.06% ▼	-0.09% ▼	-8.16% ▼
<b>Шесть месяцев</b>	-18.66% ▼	-38.15% ▼	-30.05% ▼
<b>Девять месяцев</b>	-20.13% ▼	-44.63% ▼	-33.55% ▼
<b>С начала года</b>	-23.60% ▼	-41.46% ▼	-34.74% ▼
<b>С даты формирования фонда</b>	-12.18% ▼	1,782.57% ▲	-25.64% ▼

\*micex prw - Индекс ММВБ Электроэнергетика

### Инвестиционная цель:

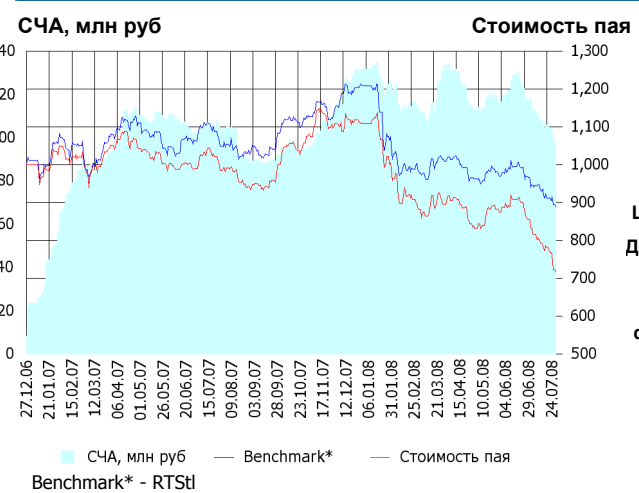
Долгосрочное вложение средств в ценные бумаги недооцененных перспективных компаний электроэнергетической отрасли.

### Данные по структуре портфеля: На дату: 22.07.2008



Доля	Тип вложения
78.96%	Акции обыкновенные
0.00%	Акции привилегированные
21.04%	Денежные средства

## ОПИФА «Альфа-Капитал Телекоммуникации»



### Инвестиционная стратегия:

Инвестирование в ценные бумаги телекоммуникационной отрасли.

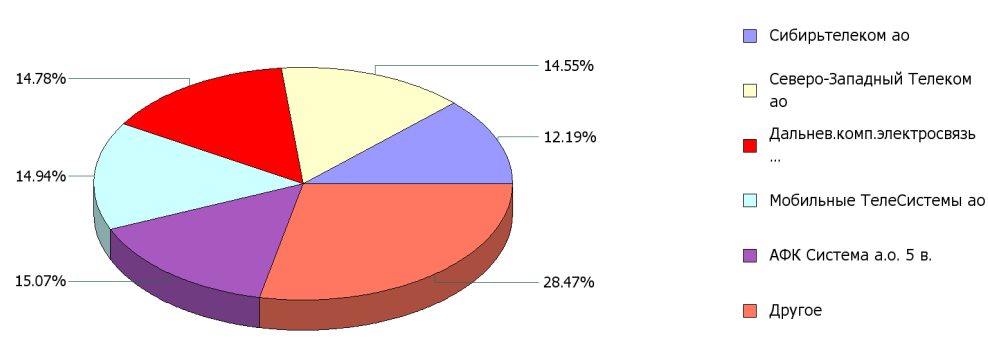
	Цена пая	СЧА	RTSSt*
<b>28.07.2008</b>	<b>715.78 р.</b>	<b>96,815,926.13 р.</b>	<b>5,855.65</b>
<b>Июль</b>	-16.08% ▼	-17.45% ▼	-7.56% ▼
<b>Два месяца</b>	-18.20% ▼	-16.96% ▼	-8.47% ▼
<b>Три месяца</b>	-14.55% ▼	-14.66% ▼	-7.65% ▼
<b>Шесть месяцев</b>	-28.75% ▼	-23.35% ▼	-17.30% ▼
<b>Девять месяцев</b>	-33.46% ▼	1.31% ▲	-21.22% ▼
<b>С начала года</b>	-35.41% ▼	-26.48% ▼	-26.45% ▼
<b>С даты формирования фонда</b>	-28.42% ▼	1,069.29% ▲	-11.18% ▼

\*RTSSt - Индекс РТС - Телекоммуникации, в рублевом выражении

### Инвестиционная цель:

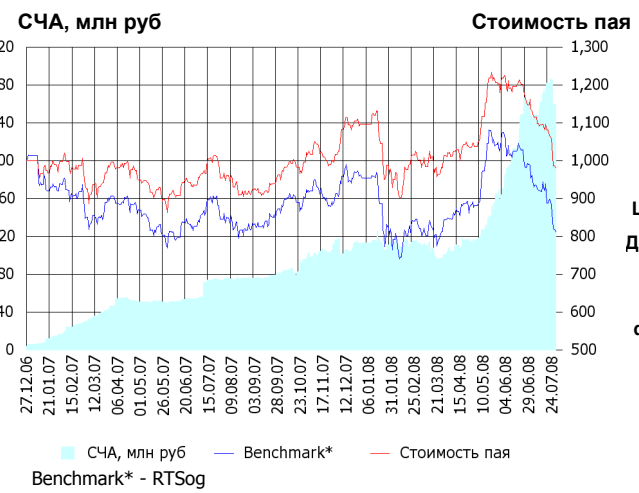
Долгосрочное вложение средств в ценные бумаги недооцененных перспективных компаний телекоммуникационной отрасли.

### Данные по структуре портфеля: На дату: 22.07.2008



Доля	Тип вложения
93.36%	Акции обыкновенные
6.07%	Акции привилегированные
0.57%	Денежные средства

## ОПИФА «Альфа-Капитал Нефтегаз»



### Инвестиционная стратегия:

Инвестирование в ценные бумаги нефтегазовой отрасли.

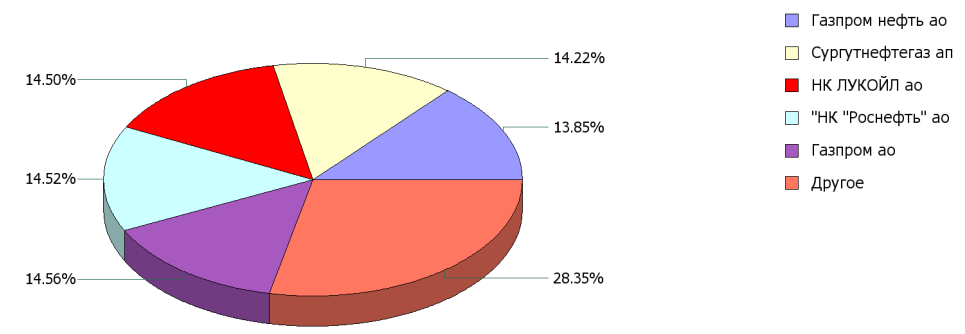
	Цена пая	СЧА	RTSog*
<b>28.07.2008</b>	<b>981.48 р.</b>	<b>259,033,593.73 р.</b>	<b>5,988.79</b>
Июль	-15.58% ▼	-2.75% ▼	-17.86% ▼
Два месяца	-18.86% ▼	58.11% ▲	-22.89% ▼
Три месяца	-5.87% ▼	125.41% ▲	-7.39% ▼
Шесть месяцев	0.42% ▲	122.95% ▲	-0.91% ▼
Девять месяцев	-3.87% ▼	164.98% ▲	-12.09% ▼
С начала года	-10.40% ▼	129.82% ▲	-14.97% ▼
С даты формирования фонда	-1.85% ▼	6,984.47% ▲	-18.85% ▼

\*RTSog - Индекс РТС - Нефть и Газ, в рублевом выражении

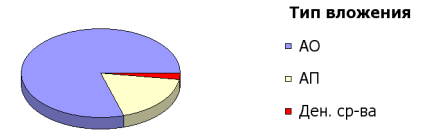
### Инвестиционная цель:

Долгосрочное вложение средств в ценные бумаги недооцененных перспективных компаний нефтегазовой отрасли.

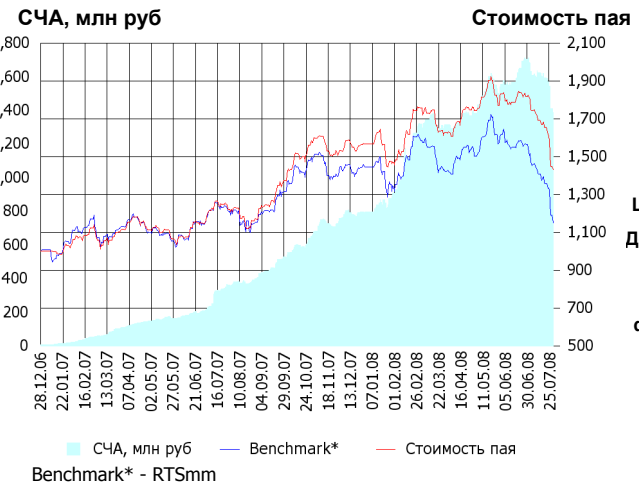
### Данные по структуре портфеля: На дату: 22.07.2008



Доля	Тип вложения
79.63%	Акции обыкновенные
18.06%	Акции привилегированные
2.31%	Денежные средства



## ОПИФА «Альфа-Капитал Металлургия»



### Инвестиционная стратегия:

Инвестирование в ценные бумаги металлургической отрасли.

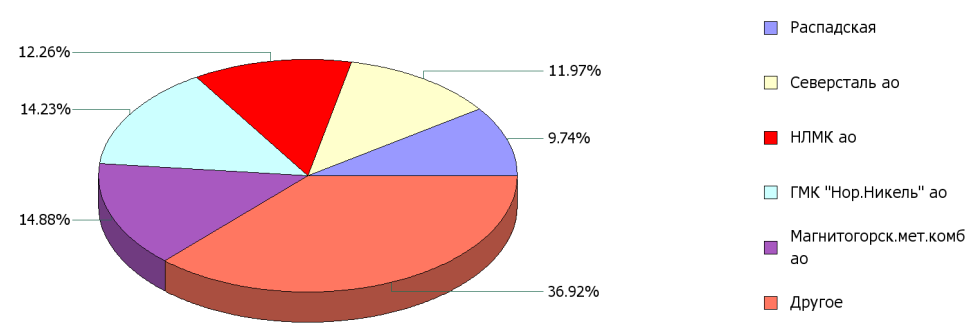
	Цена пая	СЧА	RTSmm*
<b>28.07.2008</b>	<b>1,431.79 р.</b>	<b>1,385,245,261.11 р.</b>	<b>7,046.4</b>
Июль	-21.50% ▼	-19.04% ▼	-25.44% ▼
Два месяца	-21.37% ▼	-10.11% ▼	-28.24% ▼
Три месяца	-18.71% ▼	-0.86% ▼	-25.36% ▼
Шесть месяцев	-2.71% ▼	52.57% ▲	-14.44% ▼
Девять месяцев	-9.56% ▼	112.49% ▲	-23.08% ▼
С начала года	-8.66% ▼	73.90% ▲	-20.30% ▼
С даты формирования фонда	43.18% ▲	25,327.61% ▲	15.03% ▲

\*RTSmm - Индекс РТС - Металлы и добыча, в рублевом выражении

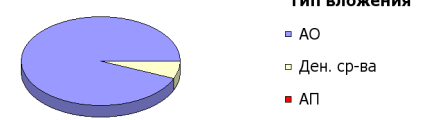
### Инвестиционная цель:

Долгосрочное вложение средств в ценные бумаги недооцененных перспективных компаний металлургической отрасли.

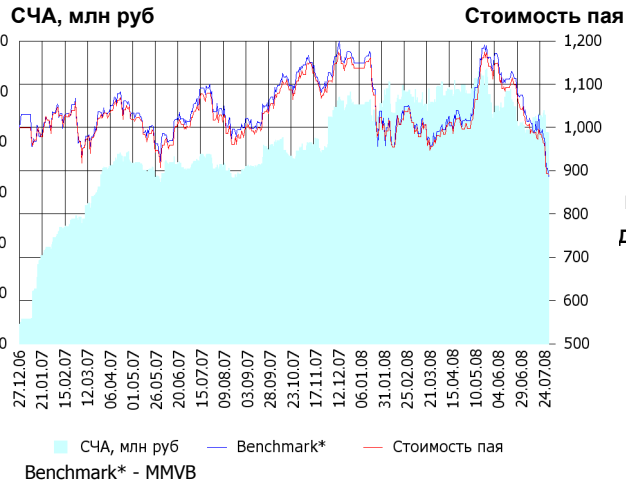
### Данные по структуре портфеля: На дату: 22.07.2008



Доля	Тип вложения
93.72%	Акции обыкновенные
0.00%	Акции привилегированные
6.28%	Денежные средства



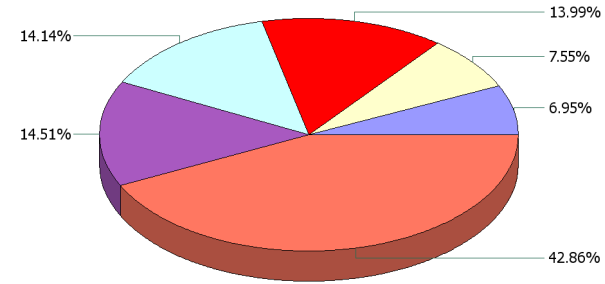
ОИПИФ «Альфа-Капитал Индекс ММВБ»



	Цена пая	СЧА	ММVB*
28.07.2008	890.6 р.	83,595,614.96 р.	1,456.16
Июль	-15.06% ▼	-5.03% ▼	-16.96% ▼
Два месяца	-21.85% ▼	-8.75% ▼	-23.70% ▼
Три месяца	-11.47% ▼	-16.61% ▼	-12.71% ▼
Шесть месяцев	-11.62% ▼	-13.19% ▼	-13.24% ▼
Девять месяцев	-20.99% ▼	7.41% ▲	-22.21% ▼
С начала года	-21.68% ▼	-11.81% ▼	-22.91% ▼
С даты формирования фонда	-10.94% ▼	960.21% ▲	-11.37% ▼

\*ММVB - Индекс ММВБ

Данные по структуре портфеля: На дату: 22.07.2008



Ценные бумаги

- "НК "Роснефть" ао
- ГМК "Нор.Никель" ао
- Сбербанк а.о. 3 в.
- Газпром ао
- НК ЛУКОЙЛ ао
- Другое

Доля	Тип вложения
93.90%	Акции обыкновенные
2.92%	Акции привилегированные
3.17%	Денежные средства

Тип вложения

- АО
- Ден. ср-ва
- АП

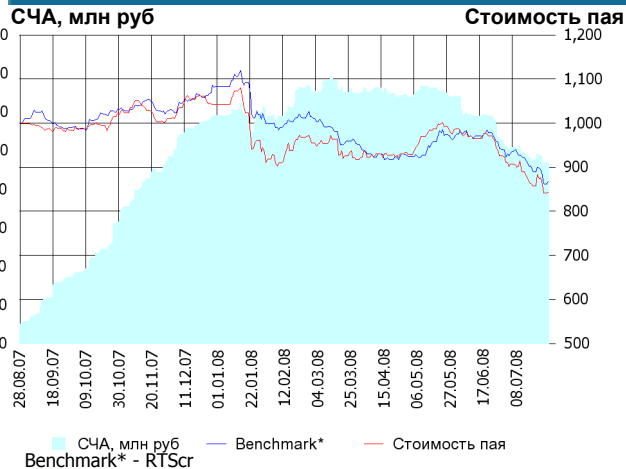
Инвестиционная стратегия:

Основными объектами инвестиций являются ценные бумаги, по которым рассчитывается индекс ММВБ, а также денежные средства, включая иностранную валюту, на счетах и во вкладах в кредитных организациях.

Инвестиционная цель:

Долгосрочное вложение средств в ценные бумаги формирующие индекс ММВБ.

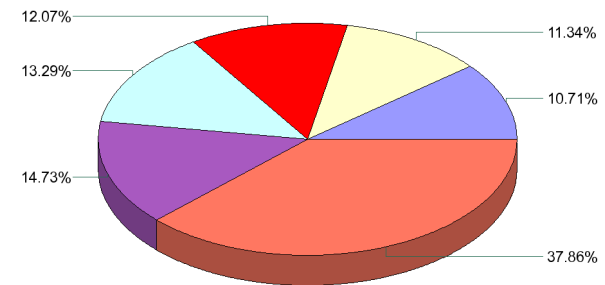
ОПИФА «Альфа-Капитал Потребительский сектор»



	Цена пая	СЧА	RTScr*
28.07.2008	842.46 р.	93,790,129.89 р.	7,265.02
Июль	-8.68% ▼	-9.53% ▼	-7.67% ▼
Два месяца	-14.40% ▼	-26.76% ▼	-10.14% ▼
С даты формирования фонда	-15.75% ▼	825.69% ▲	-13.30% ▼

\*RTScr - Индекс РТС - Потребительские товары и розничная торговля, в рублевом выражении

Данные по структуре портфеля: На дату: 22.07.2008



Ценные бумаги

- Концерн "Калина" ао
- Сбербанк а.п. 3 в.
- Верофарма ао
- Мобильные ТелеСистемы ао
- ОАО Синергия
- Другое

Доля	Тип вложения
75.01%	Акции обыкновенные
18.13%	Акции привилегированные
6.86%	Денежные средства

Тип вложения

- АО
- АП
- Ден. ср-ва

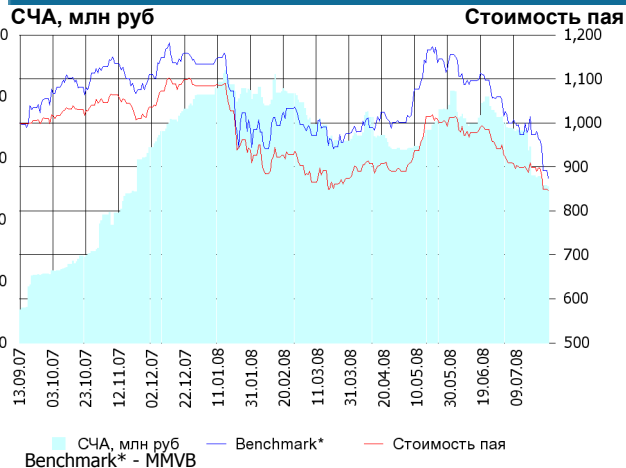
Инвестиционная стратегия:

Долгосрочное инвестирование в акции компаний финансового рынка. Основными драйверами являются рост сбережений населения и потребность в розничных финансовых услугах, ведущие к активному развитию сектора.

Инвестиционная цель:

Получение дохода за счет долгосрочного вложения средств в ценные бумаги перспективных компаний потребительского сектора. Возможность инвестирования в бизнесы, находящиеся на ранней стадии развития обещает потенциально более высокий рост по сравнению с традиционными отраслями экономики.

**ОПИФА «Альфа-Капитал Предприятия с государственным участием»**



	Цена пая	СЧА	ММВВ*
28.07.2008	846.25 р.	50,839,149.41 р.	1,456.16
Июль	- 10.89% ▼	- 30.79% ▼	- 16.96% ▼
Два месяца	-16.29% ▼	-34.20% ▼	- 23.70% ▼
С даты формирования фонда	-15.38% ▼	374.51% ▲	- 12.62% ▼

\*ММВВ - Индекс ММВБ

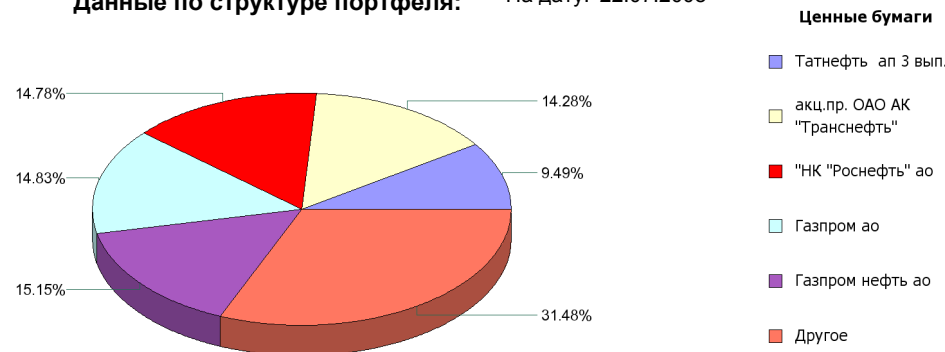
**Инвестиционная цель:**

Получение дохода за счет долгосрочного вложения средств в ценные бумаги перспективных компаний компаний с государственным участием.

**Инвестиционная стратегия:**

Инвестирование средств в акции компаний, часть акций которых закреплена в государственной собственности. Относительный вес акций, включенных в портфель, определяется потенциалом роста стоимости данных акций.

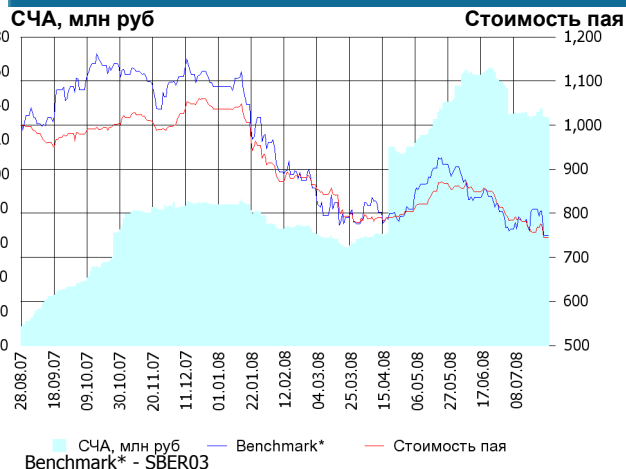
**Данные по структуре портфеля:** На дату: 22.07.2008



Доля	Тип вложения
75.88%	Акции обыкновенные
23.76%	Акции привилегированные
0.36%	Денежные средства



**ОПИФА «Альфа-Капитал Финансы»**



	Цена пая	СЧА	SBER03*
28.07.2008	745.58 р.	133,133,218.85 р.	70.86
Июль	- 7.28% ▼	- 12.33% ▼	- 5.05% ▼
Два месяца	-13.33% ▼	-7.58% ▼	- 16.53% ▼
С даты формирования фонда	-25.44% ▼	1,101.18% ▲	- 25.01% ▼

\*SBER03 - Сбербанк акции обыкновенные, 3-ий выпуск

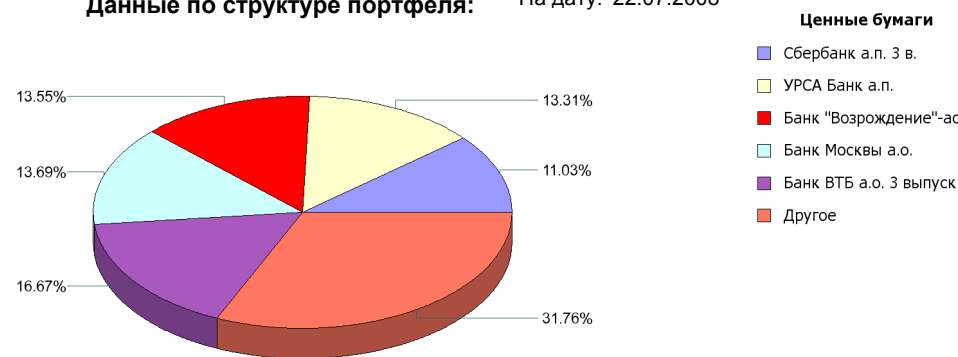
**Инвестиционная цель:**

Долгосрочное инвестирование в акции компаний финансового рынка. Основными драйверами являются рост сбережений населения и потребность в розничных финансовых услугах, ведущие к активному развитию сектора.

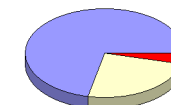
**Инвестиционная стратегия:**

Получение дохода за счет долгосрочного вложения средств в ценные бумаги перспективных компаний финансового сектора.

**Данные по структуре портфеля:** На дату: 22.07.2008



Доля	Тип вложения
71.67%	Акции обыкновенные
24.34%	Акции привилегированные
3.99%	Денежные средства



ООО «Управляющая компания «Альфа-Капитал». Лицензия на осуществление деятельности по управлению инвестиционными фондами, паевыми инвестиционными фондами и негосударственными пенсионными фондами № 21-000-1-00028 от 22 сентября 1998 года, выдана ФКЦБ России без ограничения срока действия. Правилами Д.У. паевых инвестиционных фондов под управлением ООО Управляющая компания «Альфа-Капитал» предусмотрены скидки к расчетной стоимости паев при их погашении. Обращаем Ваше внимание, что взимание скидок уменьшает доходность инвестиций в инвестиционные паи фондов. Стоимость инвестиционных паев может увеличиваться и уменьшаться, результаты инвестирования в прошлом не определяют доходы в будущем, государство не гарантирует доходность инвестиций в инвестиционные фонды. Прежде чем приобрести инвестиционный пай, следует внимательно ознакомиться с правилами доверительного управления фондом. Подробная информация о деятельности ООО «Управляющая компания «Альфа-Капитал» и ПИФов, находящихся под ее управлением, включая тексты правил доверительного управления, всех изменений и дополнений к ним, а также сведения о местах приема заявок на приобретение, погашение и обмен инвестиционных паев размещена на сайте ООО «Управляющая компания «Альфа-Капитал»: [www.alfacapital.ru](http://www.alfacapital.ru)