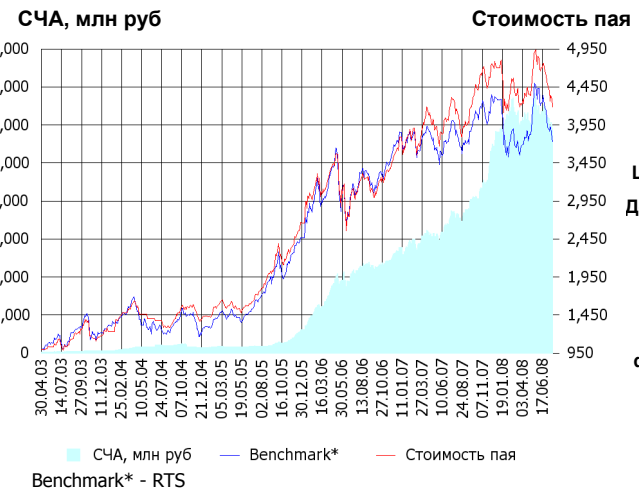


ОПИФА «Альфа-Капитал Акции»



	Цена пая	СЧА	RTS*
23.07.2008	4,185.54 р.	5,898,885,198.61 р.	48,988.33
Июль	- 9.65% ▼	- 8.36% ▼	- 9.33% ▼
Три месяца	-3.97% ▼	-3.53% ▼	- 0.19% ▼
Шесть месяцев	-0.03% ▼	2.28% ▲	0.03% ▲
Девять месяцев	-5.71% ▼	43.62% ▲	- 7.43% ▼
С начала года	-10.94% ▼	1.43% ▲	- 12.87% ▼
За год	-2.56% ▼	58.12% ▲	- 5.87% ▼
За три года	137.11% ▲	3,267.02% ▲	122.58% ▲
С даты формирования фонда	318.55% ▲	18,837.03% ▲	272.94% ▲

*RTS - Индекс РТС, в рублевом выражении

Инвестиционная стратегия:

Инвестирование преимущественно в ликвидные акции ведущих российских компаний, а также акции второго эшелона, имеющие значительный потенциал роста.

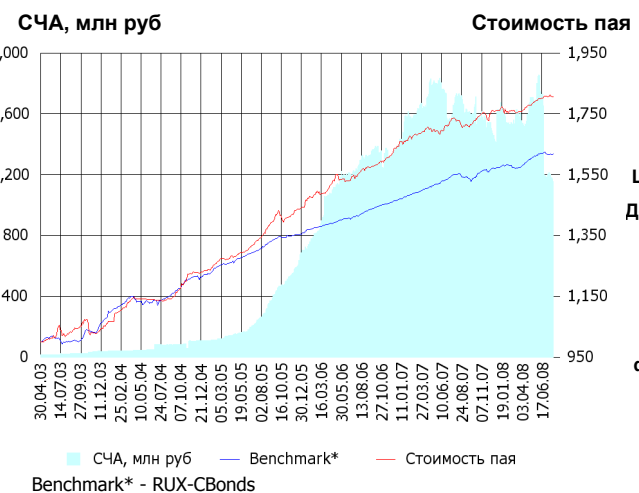
Инвестиционная цель:

Получение максимальной прибыли, сопоставимой с динамикой роста рынка акций.

Данные по структуре портфеля: На дату: 17.07.2008



ОПИФО «Альфа-Капитал Облигации Плюс»



	Цена пая	СЧА	RUX-CBonds*
23.07.2008	1,805.83 р.	1,154,615,161.98 р.	223.41
Июль	- 0.43% ▼	- 5.39% ▼	0.17% ▲
Три месяца	1.60% ▲	-30.66% ▼	1.20% ▲
Шесть месяцев	2.89% ▲	-28.03% ▼	2.55% ▲
Девять месяцев	3.59% ▲	-26.24% ▼	3.95% ▲
С начала года	2.46% ▲	-28.95% ▼	2.86% ▲
За год	3.91% ▲	-31.31% ▼	4.31% ▲
За три года	34.92% ▲	355.04% ▲	24.23% ▲
С даты формирования фонда	80.58% ▲	7,325.18% ▲	61.82% ▲

*RUX-CBonds - Индекс RUX-CBonds

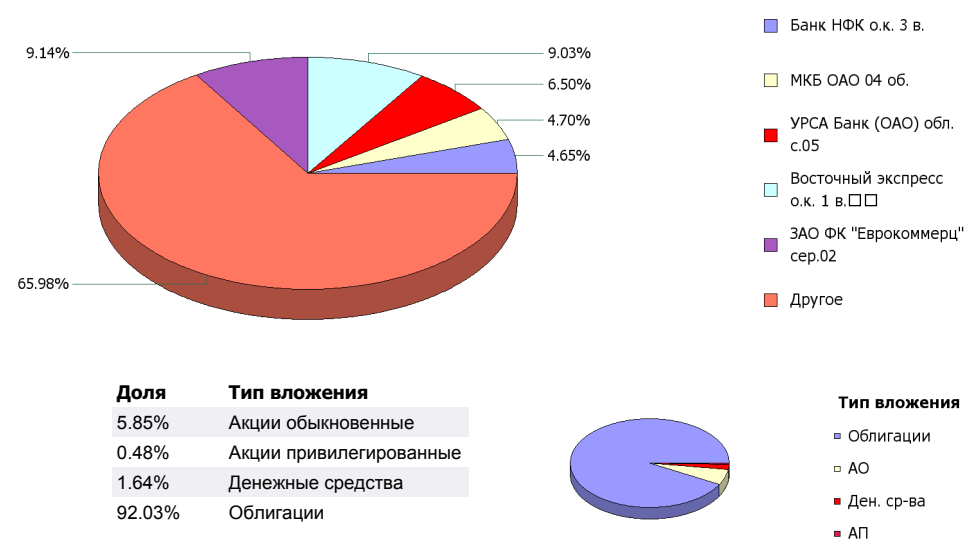
Инвестиционная стратегия:

Инвестиции в государственные, муниципальные и корпоративные облигации. При благоприятной рыночной ситуации добавляются инвестиции в ликвидные акции российских компаний.

Инвестиционная цель:

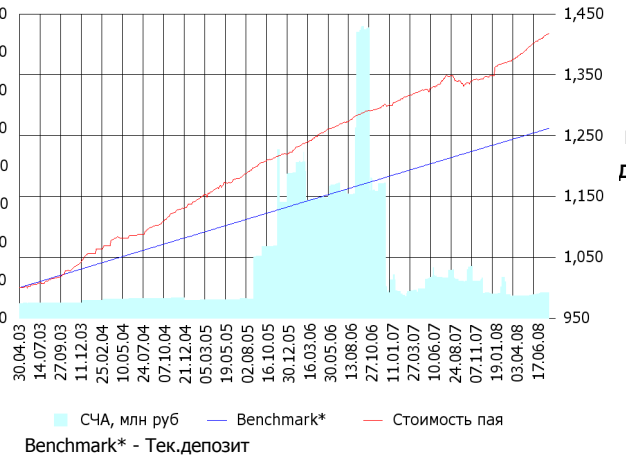
Получение стабильного дохода, превышающего доход по банковскому депозиту и сопоставимого с динамикой роста рынка облигаций.

Данные по структуре портфеля: На дату: 17.07.2008



ОПИФО «Альфа-Капитал Резерв»

СЧА, млн руб Стоимость пая



Инвестиционная стратегия:

Инвестиции в максимально надежные и ликвидные государственные, муниципальные и корпоративные облигации, а также денежные средства.

	Цена пая	СЧА	Тек.деPOSIT*
23.07.2008	1,418.26 р.	26,927,713.23 р.	1,261.78
Июль	0.53% ▲	0.27%	0.25% ▲
Три месяца	2.19% ▲	15.78%	0.99% ▲
Шесть месяцев	3.79% ▲	4.82%	2.00% ▲
Девять месяцев	5.80% ▲	-30.62%	3.05% ▲
С начала года	5.17% ▲	6.63%	2.28% ▲
За год	5.13% ▲	-36.33%	4.13% ▲
За три года	19.48% ▲	30.88%	13.49% ▲
С даты формирования фонда	41.83% ▲	73.17%	26.18%

*Тек.деPOSIT - Расчетный депозит - 5%

Инвестиционная цель:

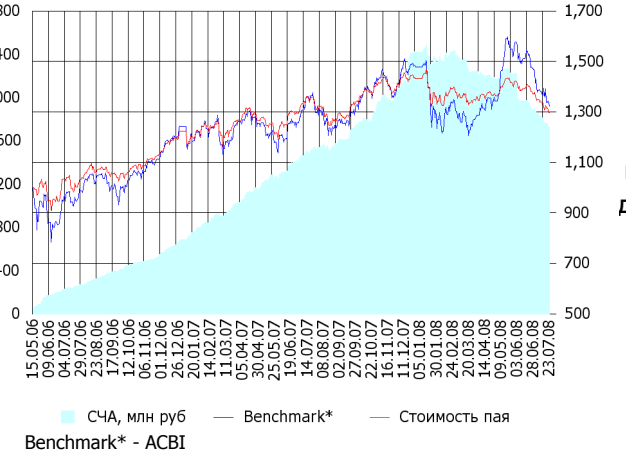
Получение стабильного дохода, превышающего доход по депозиту до востребования, при минимизации рисков сокращения суммы инвестиций.

Данные по структуре портфеля: На дату: 17.07.2008



ОПИФ СИ «Альфа-Капитал Сбалансированный»

СЧА, млн руб Стоимость пая



Инвестиционная стратегия:

Инвестирование в акции-лидеры роста фондового рынка, в акции фундаментально недооцененных компаний и в инструменты с фиксированной доходностью.

	Цена пая	СЧА	АСБИ*
23.07.2008	1,297.15 р.	1,722,160,487.85 р.	2,626,688.71
Июль	- 5.97% ▼	- 9.48%	- 9.18% ▼
Два месяца	-8.42% ▼	-22.69%	- 14.58% ▼
Три месяца	-5.09% ▼	-20.95%	1.01% ▲
Шесть месяцев	-3.11% ▼	-25.51%	2.57% ▲
Девять месяцев	-5.97% ▼	-5.94%	- 3.77% ▼
С начала года	-9.39% ▼	-28.75%	- 10.37% ▼
С даты формирования фонда	29.72% ▲	-100.00%	32.38% ▲

*АСБИ - Внутренний сбалансированный индекс УК

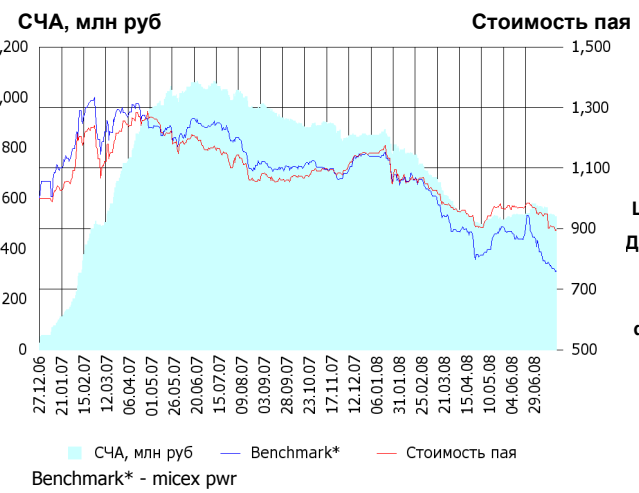
Инвестиционная цель:

Получение долгосрочного прироста стоимости при средней волатильности стоимости пая.

Данные по структуре портфеля: На дату: 17.07.2008



ОПИФА «Альфа-Капитал Электроэнергетика»



Инвестиционная стратегия:

Инвестирование в ценные бумаги электроэнергетической отрасли.

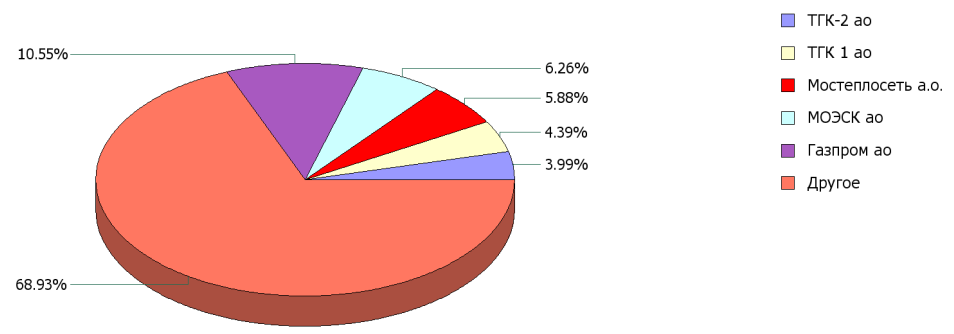
	Цена пая	СЧА	mixex pwr*	
23.07.2008	895.71 р.	528,574,655.56 р.	2,334.11	
Июль	- 7.40% ▼	- 8.61% ▼	- 11.82% ▼	
Два месяца	-7.35% ▼	2.42% ▲	- 16.24% ▼	
Три месяца	-1.15% ▼	4.79% ▲	- 4.92% ▼	
Шесть месяцев	-15.58% ▼	-32.88% ▼	- 29.14% ▼	
Девять месяцев	-17.06% ▼	-40.10% ▼	- 32.23% ▼	
С начала года	-22.08% ▼	-37.82% ▼	- 33.35% ▼	
С даты формирования фонда	-10.43% ▼	1,899.78%	- 24.05% ▼	

*mixex pwr - Индекс ММВБ Электроэнергетика

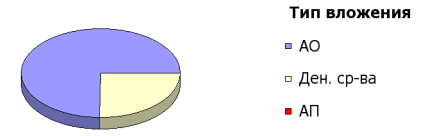
Инвестиционная цель:

Долгосрочное вложение средств в ценные бумаги недооцененных перспективных компаний электроэнергетической отрасли.

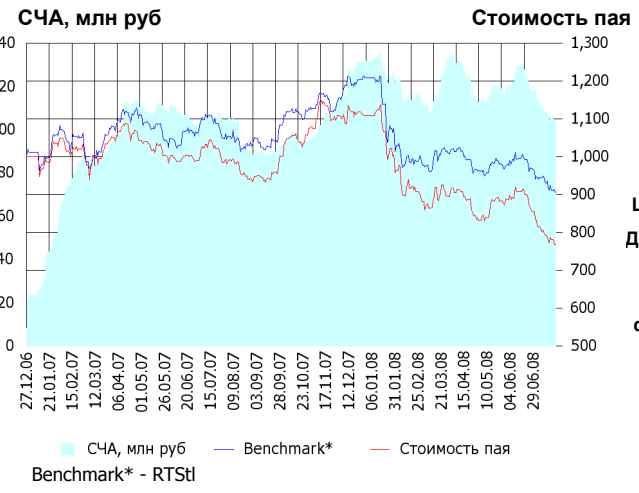
Данные по структуре портфеля: На дату: 17.07.2008



Доля	Тип вложения
74.83%	Акции обыкновенные
0.00%	Акции привилегированные
25.17%	Денежные средства



ОПИФА «Альфа-Капитал Телекоммуникации»



Инвестиционная стратегия:

Инвестирование в ценные бумаги телекоммуникационной отрасли.

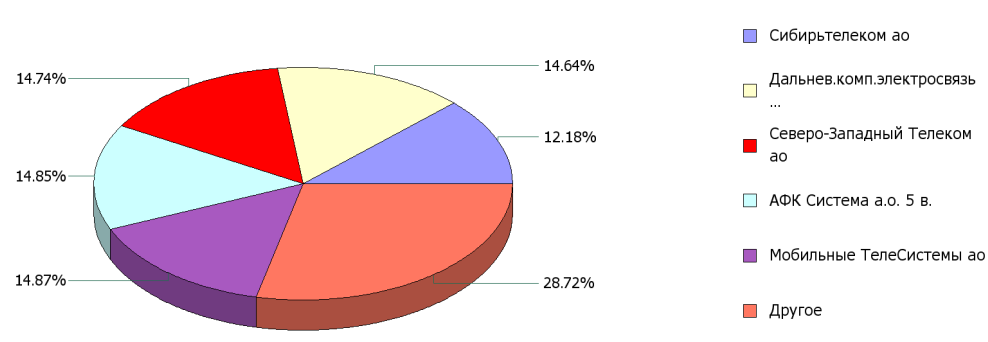
	Цена пая	СЧА	RTStI*	
23.07.2008	766.98 р.	103,950,302.47 р.	5,959.05	
Июль	- 10.08% ▼	- 11.37% ▼	- 5.93% ▼	
Два месяца	-13.11% ▼	-12.49% ▼	- 7.81% ▼	
Три месяца	-9.76% ▼	-10.46% ▼	- 5.45% ▼	
Шесть месяцев	-23.35% ▼	-14.17% ▼	- 14.94% ▼	
Девять месяцев	-25.96% ▼	11.15% ▲	- 17.91% ▼	
С начала года	-30.79% ▼	-21.07% ▼	- 25.15% ▼	
С даты формирования фонда	-23.30% ▼	1,155.46%	- 9.61% ▼	

*RTStI - Индекс РТС - Телекоммуникации, в рублевом выражении

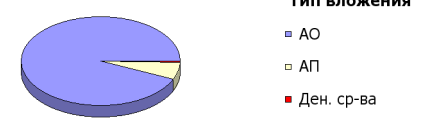
Инвестиционная цель:

Долгосрочное вложение средств в ценные бумаги недооцененных перспективных компаний телекоммуникационной отрасли.

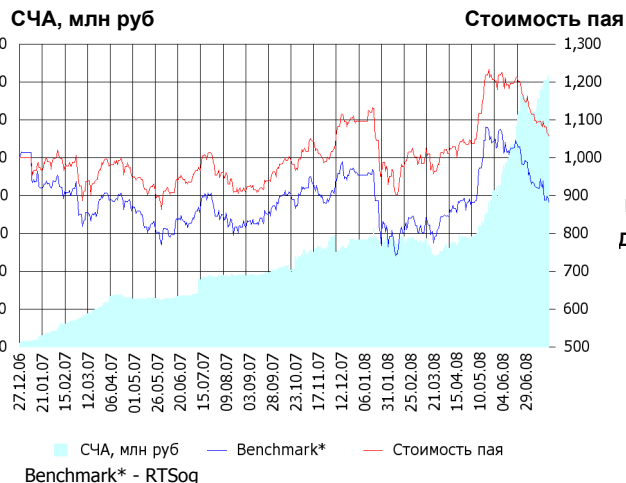
Данные по структуре портфеля: На дату: 17.07.2008



Доля	Тип вложения
93.44%	Акции обыкновенные
6.07%	Акции привилегированные
0.49%	Денежные средства



ОПИФА «Альфа-Капитал Нефтегаз»



Инвестиционная стратегия:

Инвестирование в ценные бумаги нефтегазовой отрасли.

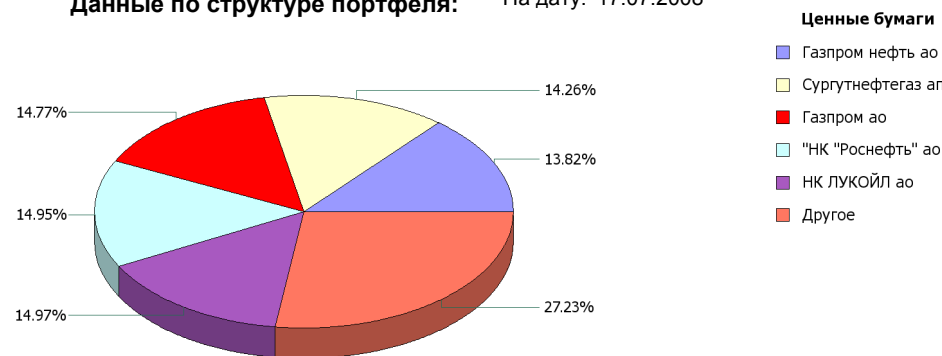
	Цена пая	СЧА	RTSog*
23.07.2008	1,057.41 р.	285,092,482.7 р.	6,517.61
Июль	- 9.05% ▼	7.04% ▲	- 10.60% ▼
Два месяца	-12.35% ▼	72.67% ▲	- 15.22% ▼
Три месяца	2.11% ▲	143.87% ▲	2.68% ▲
Шесть месяцев	10.19% ▲	167.76% ▲	9.79% ▲
Девять месяцев	9.36% ▲	211.82% ▲	1.22% ▲
С начала года	-3.47% ▼	152.94% ▲	- 7.46% ▼
С даты формирования фонда	5.74% ▲	7,697.17% ▲	- 11.69% ▼

*RTSog - Индекс РТС - Нефть и Газ, в рублевом выражении

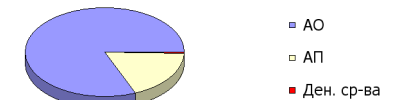
Инвестиционная цель:

Долгосрочное вложение средств в ценные бумаги недооцененных перспективных компаний нефтегазовой отрасли.

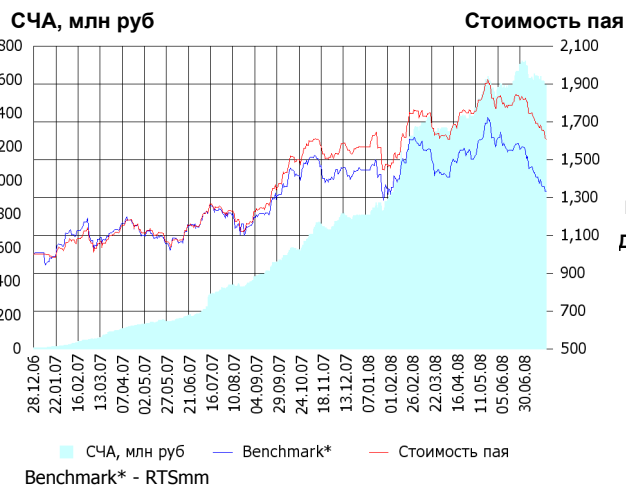
Данные по структуре портфеля: На дату: 17.07.2008



Доля	Тип вложения
81.25%	Акции обыкновенные
18.24%	Акции привилегированные
0.50%	Денежные средства



ОПИФА «Альфа-Капитал Металлургия»



Инвестиционная стратегия:

Инвестирование в ценные бумаги металлургической отрасли.

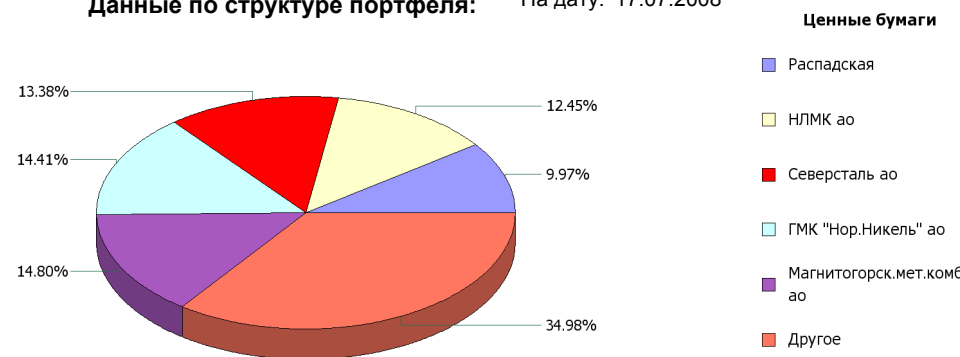
	Цена пая	СЧА	RTSmm*
23.07.2008	1,606.14 р.	1,568,606,459.73 р.	8,170.79
Июль	- 11.94% ▼	- 8.32% ▼	- 13.55% ▼
Два месяца	-11.89% ▼	1.27% ▲	- 17.51% ▼
Три месяца	-8.19% ▼	13.73% ▲	- 12.12% ▼
Шесть месяцев	11.18% ▲	87.49% ▲	1.75% ▲
Девять месяцев	5.99% ▲	159.43% ▲	- 7.63% ▼
С начала года	2.46% ▲	96.92% ▲	- 7.58% ▼
С даты формирования фонда	60.61% ▲	28,693.39% ▲	33.39% ▲

*RTSmm - Индекс РТС - Металлы и добыча, в рублевом выражении

Инвестиционная цель:

Долгосрочное вложение средств в ценные бумаги недооцененных перспективных компаний металлургической отрасли.

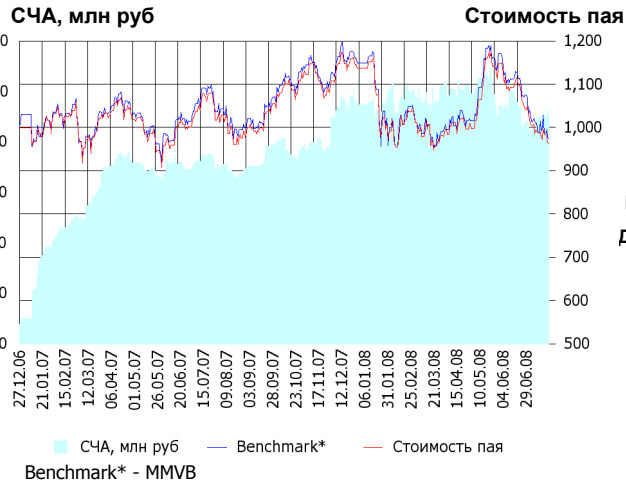
Данные по структуре портфеля: На дату: 17.07.2008



Доля	Тип вложения
96.15%	Акции обыкновенные
0.00%	Акции привилегированные
3.85%	Денежные средства



ОИПИФ «Альфа-Капитал Индекс ММВБ»



	Цена пая	СЧА	ММВБ*
23.07.2008	963.32 р.	92,361,553.98 р.	1,603.04
Июль	-8.13% ▼	4.93% ▲	-8.59% ▼
Два месяца	-15.62% ▼	-6.53% ▼	-16.06% ▼
Три месяца	-3.33% ▼	-10.02% ▼	-2.65% ▼
Шесть месяцев	-3.29% ▼	0.53% ▲	-3.55% ▼
Девять месяцев	-10.62% ▼	26.25% ▲	-10.55% ▼
С начала года	-15.28% ▼	-2.56% ▼	-15.13% ▼
С даты формирования фонда	-3.67% ▼	1,071.39%	-2.43% ▼

*ММВБ - Индекс ММВБ

Данные по структуре портфеля: На дату: 17.07.2008



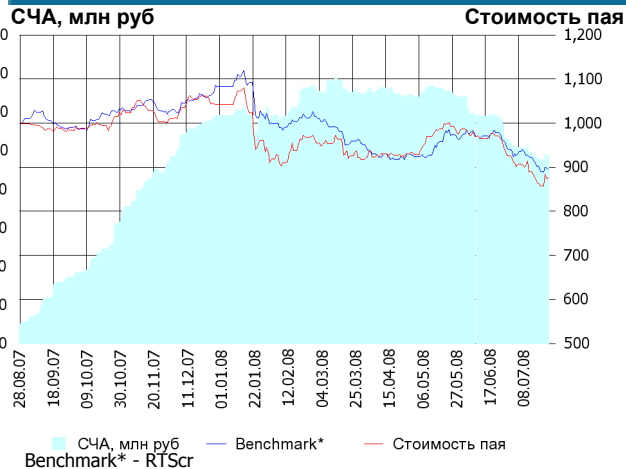
Инвестиционная цель:

Долгосрочное вложение средств в ценные бумаги формирующие индекс ММВБ.

Инвестиционная стратегия:

Основными объектами инвестиций являются ценные бумаги, по которым рассчитывается индекс ММВБ, а также денежные средства, включая иностранную валюту, на счетах и во вкладах в кредитных организациях.

ОПИФА «Альфа-Капитал Потребительский сектор»



	Цена пая	СЧА	RTScr*
23.07.2008	875.69 р.	97,520,473.86 р.	7,502.51
Июль	-5.08% ▼	-5.93% ▼	-4.65% ▼
Два месяца	-11.78% ▼	-24.94% ▼	-8.08% ▼
С даты формирования фонда	-12.43% ▼	862.51% ▲	-10.47% ▼

*RTScr - Индекс РТС - Потребительские товары и розничная торговля, в рублевом выражении

Данные по структуре портфеля: На дату: 17.07.2008



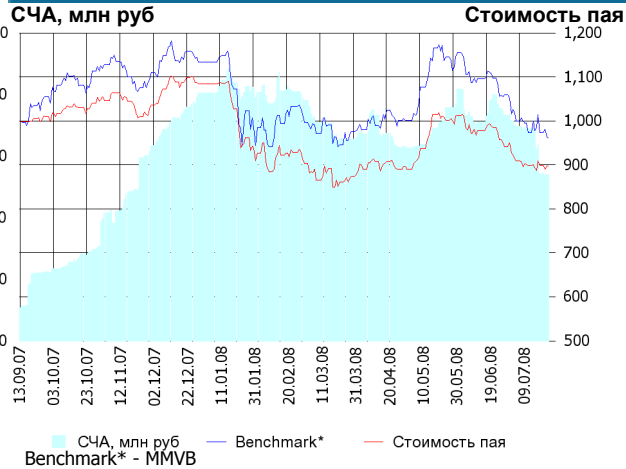
Инвестиционная цель:

Получение дохода за счет долгосрочного вложения средств в ценные бумаги перспективных компаний потребительского сектора. Возможность инвестирования в бизнесы, находящиеся на ранней стадии развития обещает потенциально более высокий рост по сравнению с традиционными отраслями экономики.

Инвестиционная стратегия:

Долгосрочное инвестирование в акции компаний финансового рынка. Основными драйверами являются рост сбережений населения и потребность в розничных финансовых услугах, ведущие к активному развитию сектора.

ОПИФА «Альфа-Капитал Предприятия с государственным участием»



	Цена пая	СЧА	ММВВ*
23.07.2008	898.01 р.	54,108,745.2 р.	1,603.04
Июль	- 5.44% ▼	- 26.34% ▼	- 8.59% ▼
Два месяца	-10.34% ▼	-28.49% ▼	- 16.06% ▼
С даты формирования фонда	-10.20% ▼	405.03% ▲	- 3.81% ▼

*ММВВ - Индекс ММВБ

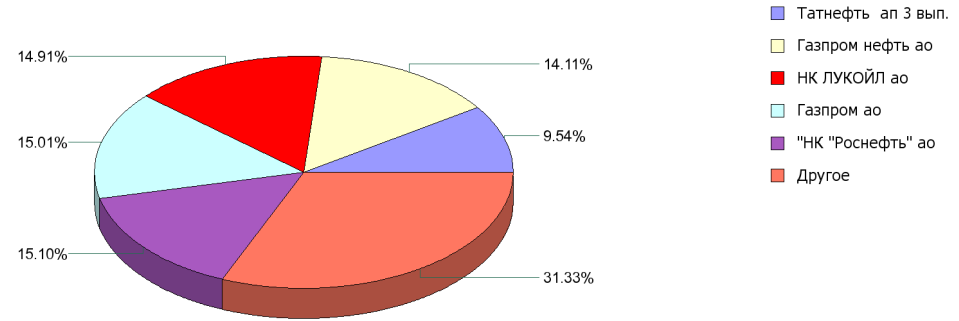
Инвестиционная цель:

Получение дохода за счет долгосрочного вложения средств в ценные бумаги перспективных компаний компаний с государственным участием.

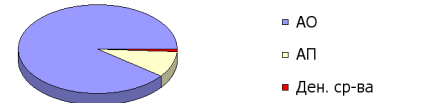
Инвестиционная стратегия:

Инвестирование средств в акции компаний, часть акций которых закреплена в государственной собственности. Относительный вес акций, включенных в портфель, определяется потенциалом роста стоимости данных акций.

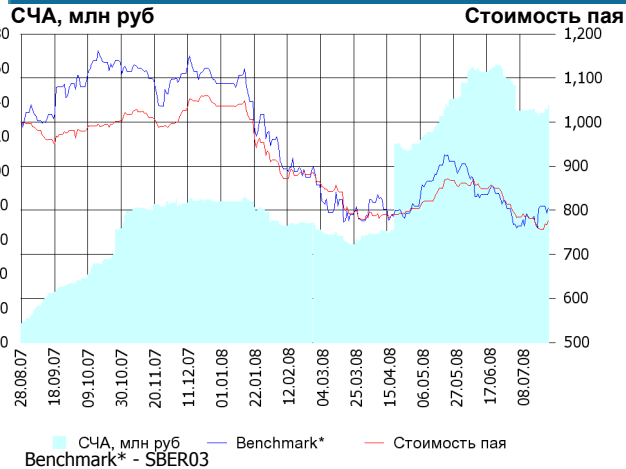
Данные по структуре портфеля: На дату: 17.07.2008



Доля	Тип вложения
89.76%	Акции обыкновенные
9.37%	Акции привилегированные
0.87%	Денежные средства



ОПИФА «Альфа-Капитал Финансы»



	Цена пая	СЧА	SBER03*
23.07.2008	776.16 р.	138,159,133.66 р.	76.05
Июль	- 3.48% ▼	- 9.02% ▼	1.90% ▲
Два месяца	-10.57% ▼	-2.64% ▼	- 11.68% ▼
С даты формирования фонда	-22.38% ▼	1,146.53% ▲	- 19.52% ▼

*SBER03 - Сбербанк акции обыкновенные, 3-ий выпуск

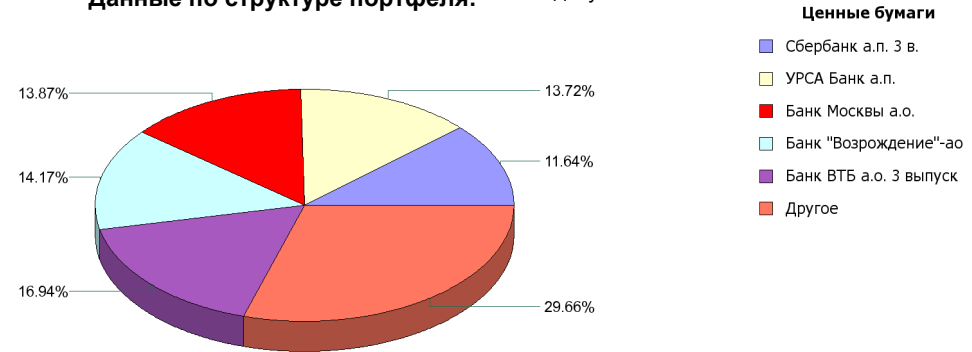
Инвестиционная цель:

Долгосрочное инвестирование в акции компаний финансового рынка. Основными драйверами являются рост сбережений населения и потребность в розничных финансовых услугах, ведущие к активному развитию сектора.

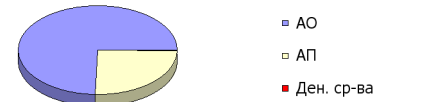
Инвестиционная стратегия:

Получение дохода за счет долгосрочного вложения средств в ценные бумаги перспективных компаний финансового сектора.

Данные по структуре портфеля: На дату: 17.07.2008



Доля	Тип вложения
74.49%	Акции обыкновенные
25.19%	Акции привилегированные
0.32%	Денежные средства



ООО «Управляющая компания «Альфа-Капитал». Лицензия на осуществление деятельности по управлению инвестиционными фондами, паевыми инвестиционными фондами и негосударственными пенсионными фондами № 21-000-1-00028 от 22 сентября 1998 года, выдана ФКЦБ России без ограничения срока действия. Правилами Д.У. паевых инвестиционных фондов под управлением ООО Управляющая компания «Альфа-Капитал» предусмотрены скидки к расчетной стоимости паев при их погашении. Обращаем Ваше внимание, что взимание скидок уменьшает доходность инвестиций в инвестиционные паи фондов. Стоимость инвестиционных паев может увеличиваться и уменьшаться, результаты инвестирования в прошлом не определяют доходы в будущем, государство не гарантирует доходность инвестиций в инвестиционные фонды. Прежде чем приобрести инвестиционный пай, следует внимательно ознакомиться с правилами доверительного управления фондом. Подробная информация о деятельности ООО «Управляющая компания «Альфа-Капитал» и ПИФов, находящихся под ее управлением, включая тексты правил доверительного управления, всех изменений и дополнений к ним, а также сведения о местах приема заявок на приобретение, погашение и обмен инвестиционных паев размещена на сайте ООО «Управляющая компания «Альфа-Капитал»: www.alfacapital.ru