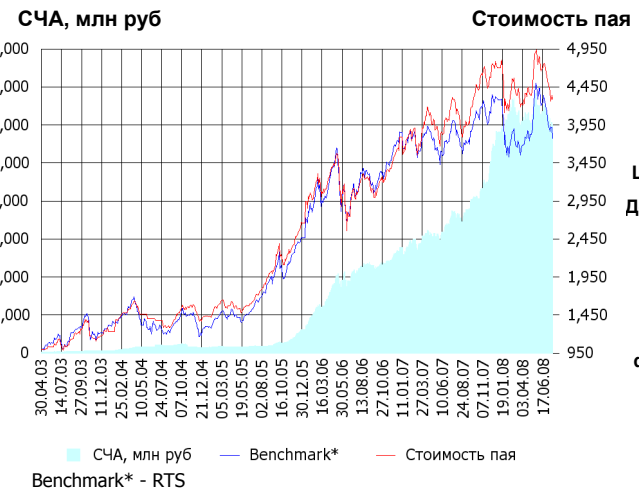


## ОПИФА «Альфа-Капитал Акции»



	Цена пая	СЧА	RTS*
<b>22.07.2008</b>	<b>4,197.74 р.</b>	<b>5,902,787,664.78 р.</b>	<b>49,294.4</b>
Июль	- 9.39% ▼	- 8.30% ▼	- 8.76% ▼
Три месяца	-4.62% ▼	-4.65% ▼	- 2.55% ▼
Шесть месяцев	2.00% ▲	9.89% ▲	4.73% ▲
Девять месяцев	-5.12% ▼	45.63% ▲	- 6.58% ▼
С начала года	-10.68% ▼	1.49% ▲	- 12.32% ▼
За год	-2.35% ▼	58.54% ▲	- 7.25% ▼
За три года	137.80% ▲	3,269.25% ▲	123.98% ▲
С даты формирования фонда	319.77% ▲	18,849.56% ▲	275.27% ▲

\*RTS - Индекс РТС, в рублевом выражении

### Инвестиционная цель:

Получение максимальной прибыли, сопоставимой с динамикой роста рынка акций.

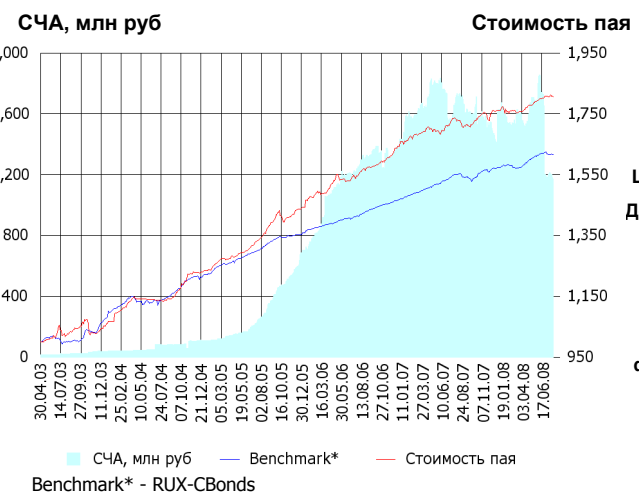
### Инвестиционная стратегия:

Инвестирование преимущественно в ликвидные акции ведущих российских компаний, а также акции второго эшелона, имеющие значительный потенциал роста.

## Данные по структуре портфеля: На дату: 16.07.2008



## ОПИФО «Альфа-Капитал Облигации Плюс»



	Цена пая	СЧА	RUX-CBonds*
<b>22.07.2008</b>	<b>1,804.72 р.</b>	<b>1,161,970,214.48 р.</b>	<b>223.39</b>
Июль	- 0.49% ▼	- 4.79% ▼	0.16% ▲
Три месяца	1.54% ▲	-27.48% ▼	1.28% ▲
Шесть месяцев	3.00% ▲	-27.81% ▼	2.58% ▲
Девять месяцев	3.62% ▲	-26.11% ▼	4.01% ▲
С начала года	2.39% ▲	-28.50% ▼	2.85% ▲
За год	3.83% ▲	-30.71% ▼	4.26% ▲
За три года	34.84% ▲	357.94% ▲	24.22% ▲
С даты формирования фонда	80.47% ▲	7,372.48% ▲	61.81% ▲

\*RUX-CBonds - Индекс RUX-CBonds

### Инвестиционная цель:

Получение стабильного дохода, превышающего доход по банковскому депозиту и сопоставимого с динамикой роста рынка облигаций.

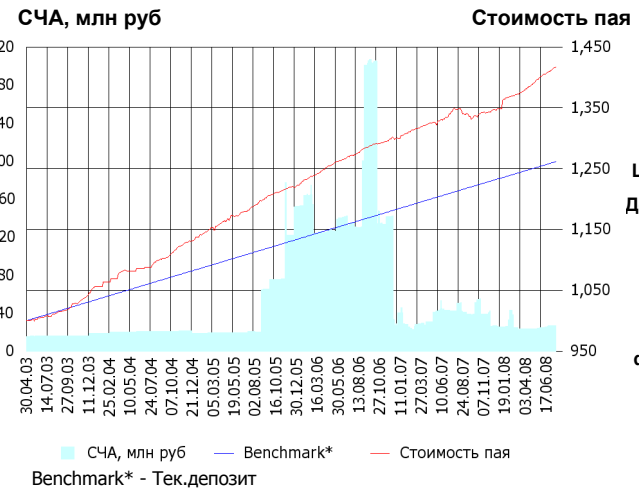
### Инвестиционная стратегия:

Инвестиции в государственные, муниципальные и корпоративные облигации. При благоприятной рыночной ситуации добавляются инвестиции в ликвидные акции российских компаний.

## Данные по структуре портфеля: На дату: 16.07.2008



**ОПИФО «Альфа-Капитал Резерв»**



	Цена пая	СЧА	Тек.депозит*
<b>22.07.2008</b>	<b>1,417.97 р.</b>	<b>26,922,185.4 р.</b>	<b>1,261.64</b>
Июль	0.51% ▲	0.25% ▲	0.24% ▲
Три месяца	2.18% ▲	15.77% ▲	0.99% ▲
Шесть месяцев	3.78% ▲	4.81% ▲	2.00% ▲
Девять месяцев	5.79% ▲	-51.23% ▼	3.05% ▲
С начала года	5.15% ▲	6.61% ▲	2.27% ▲
За год	5.08% ▲	-36.36% ▼	4.13% ▲
За три года	19.46% ▲	30.85% ▲	13.49% ▲
С даты формирования фонда	41.80% ▲	73.13% ▲	26.16% ▲

\*Тек.депозит - Расчетный депозит - 5%

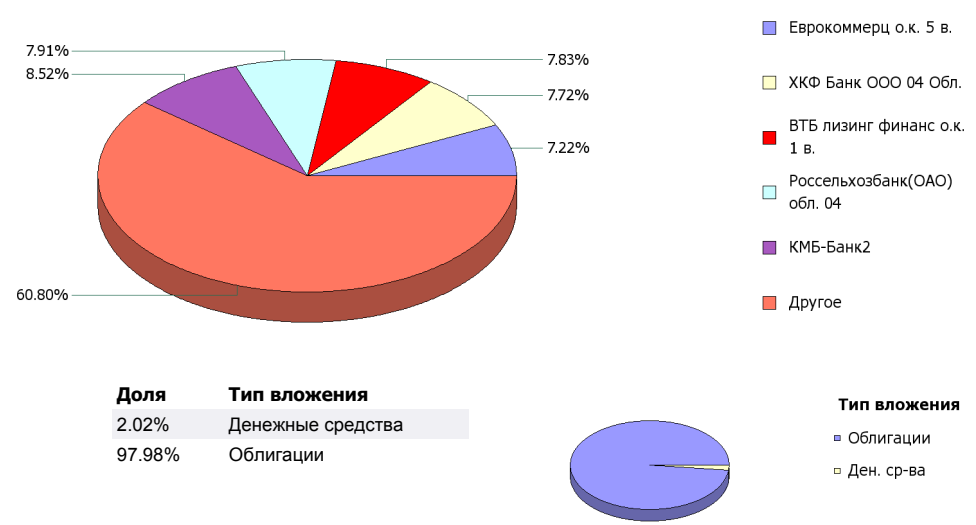
**Инвестиционная стратегия:**

Инвестиции в максимально надежные и ликвидные государственные, муниципальные и корпоративные облигации, а также денежные средства.

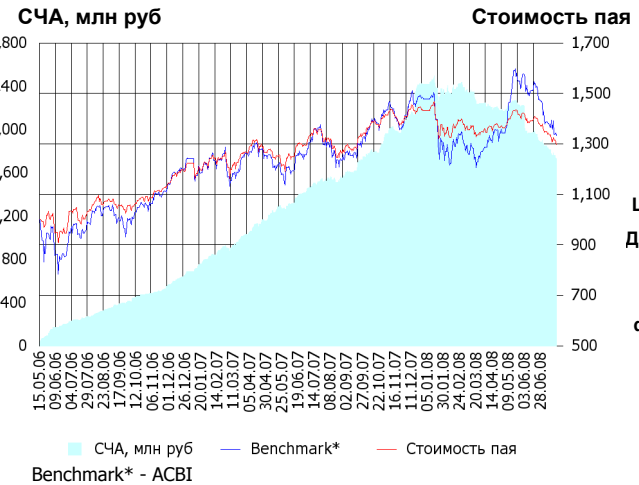
**Инвестиционная цель:**

Получение стабильного дохода, превышающего доход по депозиту до востребования, при минимизации рисков сокращения суммы инвестиций.

**Данные по структуре портфеля:** На дату: 16.07.2008



**ОПИФ СИ «Альфа-Капитал Сбалансированный»**



	Цена пая	СЧА	АСБИ*
<b>22.07.2008</b>	<b>1,297.45 р.</b>	<b>1,727,381,206.91 р.</b>	<b>2,642,887.88</b>
Июль	- 5.95% ▼	- 9.21% ▼	- 8.62% ▼
Два месяца	-8.40% ▼	-22.46% ▼	- 13.97% ▼
Три месяца	-5.51% ▼	-21.15% ▼	- 1.31% ▼
Шесть месяцев	-2.11% ▼	-24.82% ▼	7.43% ▲
Девять месяцев	-5.77% ▼	-5.10% ▼	- 2.83% ▼
С начала года	-9.37% ▼	-28.53% ▼	- 9.82% ▼
С даты формирования фонда	29.75% ▲	-100.00% ▼	33.20% ▲

\*АСБИ - Внутренний сбалансированный индекс УК

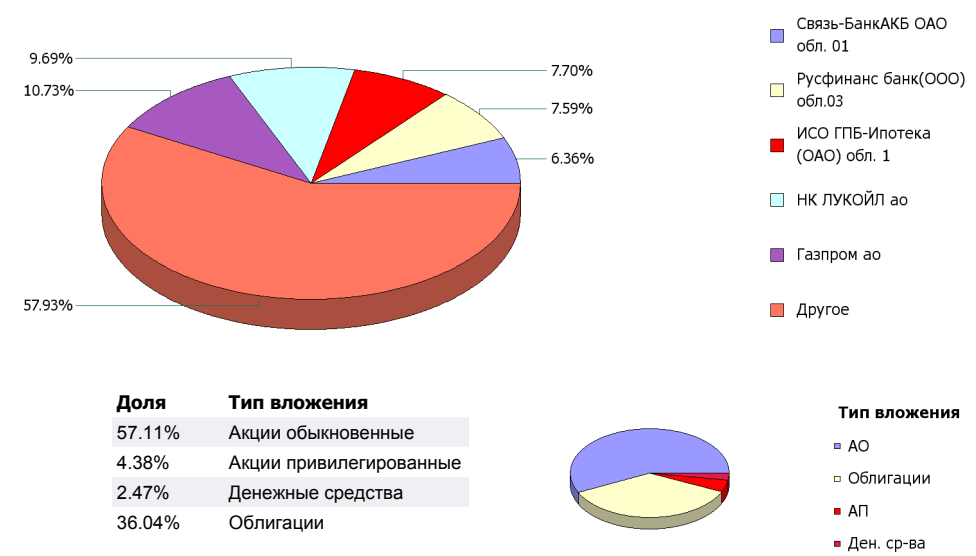
**Инвестиционная стратегия:**

Инвестирование в акции-лидеры роста фондового рынка, в акции фундаментально недооцененных компаний и в инструменты с фиксированной доходностью.

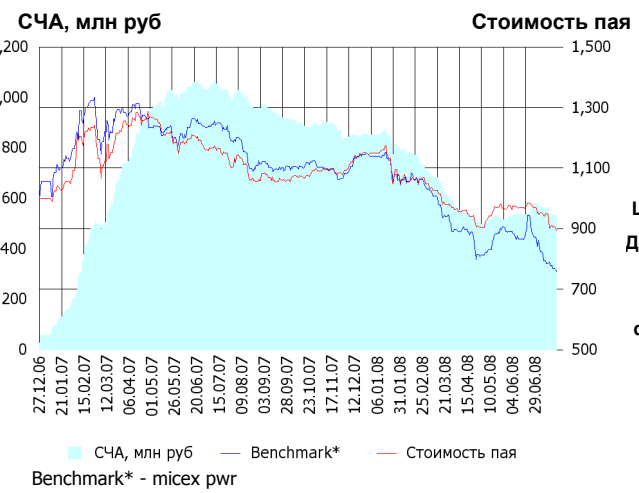
**Инвестиционная цель:**

Получение долгосрочного прироста стоимости при средней волатильности стоимости пая.

**Данные по структуре портфеля:** На дату: 16.07.2008



**ОПИФА «Альфа-Капитал Электроэнергетика»**



**Инвестиционная стратегия:**

Инвестирование в ценные бумаги электроэнергетической отрасли.

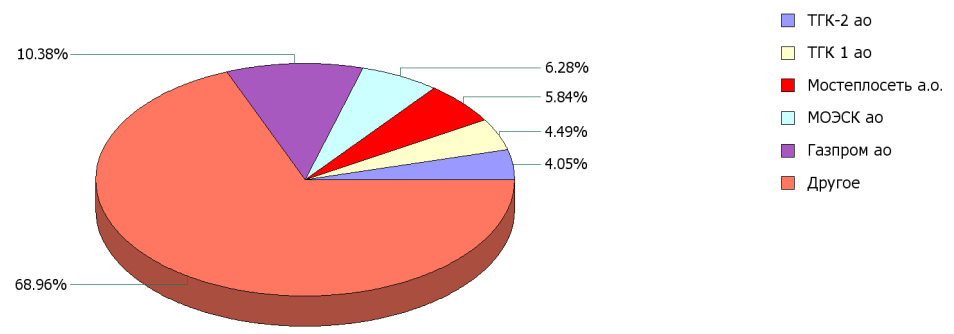
	Цена пая	СЧА	micex pwr*
<b>22.07.2008</b>	<b>894.17 р.</b>	<b>528,626,560.83 р.</b>	<b>2,329.86</b>
Июль	- 7.56% ▼	- 8.60% ▼	- 11.98% ▼
Два месяца	-7.51% ▼	2.43% ▲	- 16.39% ▼
Три месяца	-2.50% ▼	3.17% ▲	- 7.50% ▼
Шесть месяцев	-14.59% ▼	-31.76% ▼	- 27.97% ▼
Девять месяцев	-16.98% ▼	-40.03% ▼	- 32.29% ▼
С начала года	-22.21% ▼	-37.81% ▼	- 33.47% ▼
С даты формирования фонда	-10.58% ▼	1,899.98%	- 24.19% ▼

\*micex pwr - Индекс ММВБ Электроэнергетика

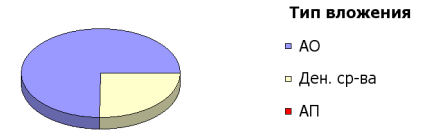
**Инвестиционная цель:**

Долгосрочное вложение средств в ценные бумаги недооцененных перспективных компаний электроэнергетической отрасли.

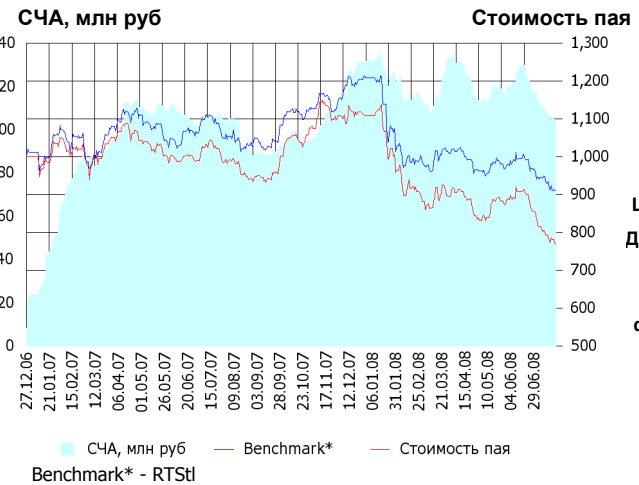
**Данные по структуре портфеля:** На дату: 16.07.2008



Доля	Тип вложения
74.67%	Акции обыкновенные
0.00%	Акции привилегированные
25.33%	Денежные средства



**ОПИФА «Альфа-Капитал Телекоммуникации»**



**Инвестиционная стратегия:**

Инвестирование в ценные бумаги телекоммуникационной отрасли.

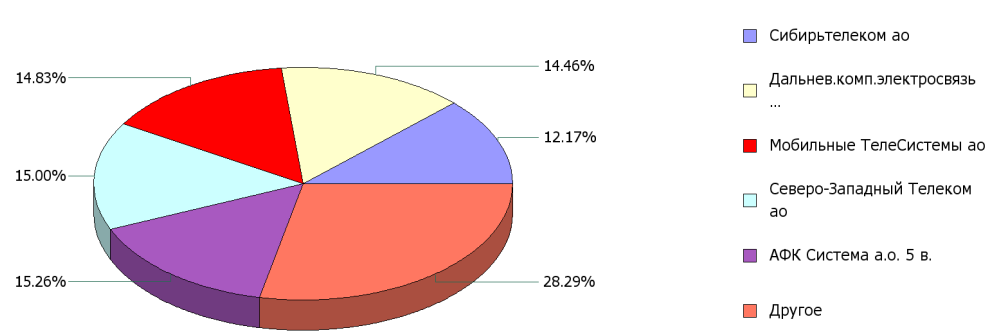
	Цена пая	СЧА	RTStI*
<b>22.07.2008</b>	<b>766.85 р.</b>	<b>104,013,642.26 р.</b>	<b>6,001.46</b>
Июль	- 10.09% ▼	- 11.32% ▼	- 5.26% ▼
Два месяца	-13.12% ▼	-12.44% ▼	- 7.06% ▼
Три месяца	-10.65% ▼	-11.01% ▼	- 6.97% ▼
Шесть месяцев	-22.91% ▼	-13.44% ▼	- 12.60% ▼
Девять месяцев	-25.93% ▼	10.68% ▲	- 17.07% ▼
С начала года	-30.80% ▼	-21.02% ▼	- 24.62% ▼
С даты формирования фонда	-23.31% ▼	1,156.22%	- 8.97% ▼

\*RTStI - Индекс РТС - Телекоммуникации, в рублевом выражении

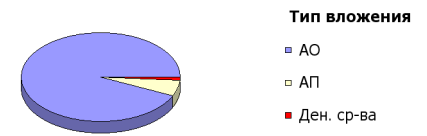
**Инвестиционная цель:**

Долгосрочное вложение средств в ценные бумаги недооцененных перспективных компаний телекоммуникационной отрасли.

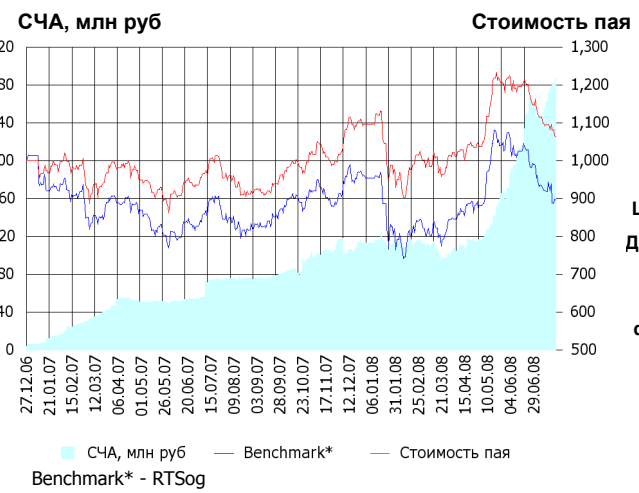
**Данные по структуре портфеля:** На дату: 16.07.2008



Доля	Тип вложения
92.92%	Акции обыкновенные
6.00%	Акции привилегированные
1.08%	Денежные средства



## ОПИФА «Альфа-Капитал Нефтегаз»



**Инвестиционная стратегия:**

▶ Инвестирование в ценные бумаги нефтегазовой отрасли.

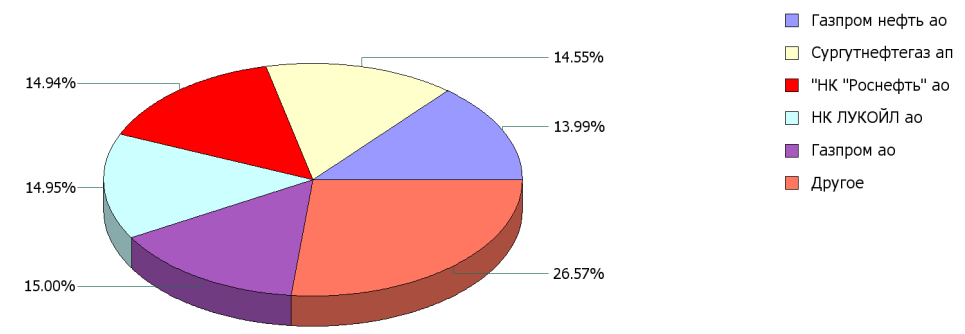
	Цена пая	СЧА	RTSog*
<b>22.07.2008</b>	<b>1,064.39 р.</b>	<b>286,856,421.56 р.</b>	<b>6,612.87</b>
Июль	- 8.45% ▼	7.70% ▲	- 9.30% ▼
Два месяца	-11.77% ▼	73.74% ▲	- 13.89% ▼
Три месяца	2.30% ▲	146.60% ▲	0.60% ▲
Шесть месяцев	12.05% ▲	171.41% ▲	16.09% ▲
Девять месяцев	9.55% ▲	209.82% ▲	2.61% ▲
С начала года	-2.84% ▼	154.51% ▲	- 6.11% ▼
С даты формирования фонда	6.44% ▲	7,745.42% ▲	- 10.40% ▼

\*RTSog - Индекс РТС - Нефть и Газ, в рублевом выражении

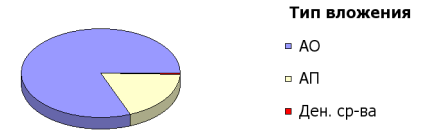
### Инвестиционная цель:

▶ Долгосрочное вложение средств в ценные бумаги недооцененных перспективных компаний нефтегазовой отрасли.

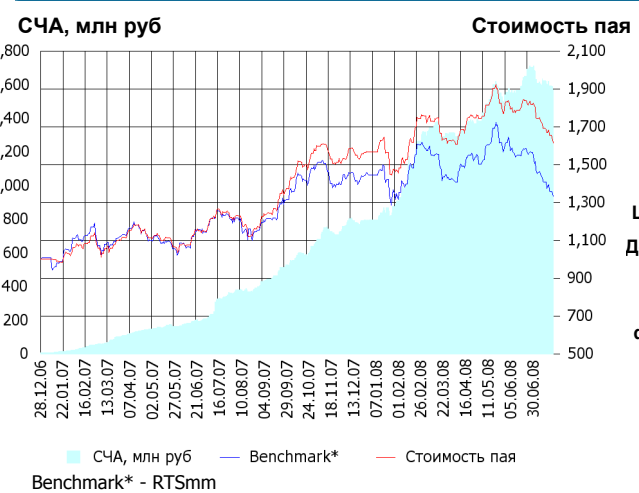
### Данные по структуре портфеля: На дату: 16.07.2008



Доля	Тип вложения
81.09%	Акции обыкновенные
18.38%	Акции привилегированные
0.52%	Денежные средства



## ОПИФА «Альфа-Капитал Металлургия»



**Инвестиционная стратегия:**

▶ Инвестирование в ценные бумаги металлургической отрасли.

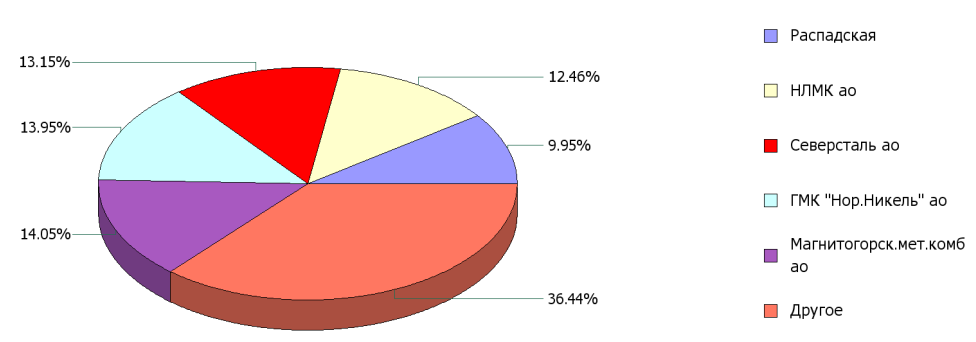
	Цена пая	СЧА	RTSmm*
<b>22.07.2008</b>	<b>1,612.8 р.</b>	<b>1,571,322,114.87 р.</b>	<b>8,167.14</b>
Июль	- 11.58% ▼	- 8.17% ▼	- 13.59% ▼
Два месяца	-11.53% ▼	1.45% ▲	- 17.46% ▼
Три месяца	-8.32% ▼	13.36% ▲	- 14.39% ▼
Шесть месяцев	11.39% ▲	90.69% ▲	3.70% ▲
Девять месяцев	7.14% ▲	163.15% ▲	- 5.93% ▼
С начала года	2.89% ▲	97.26% ▲	- 7.63% ▼
С даты формирования фонда	61.28% ▲	28,743.24% ▲	33.33% ▲

\*RTSmm - Индекс РТС - Металлы и добыча, в рублевом выражении

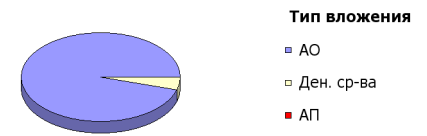
### Инвестиционная цель:

▶ Долгосрочное вложение средств в ценные бумаги недооцененных перспективных компаний металлургической отрасли.

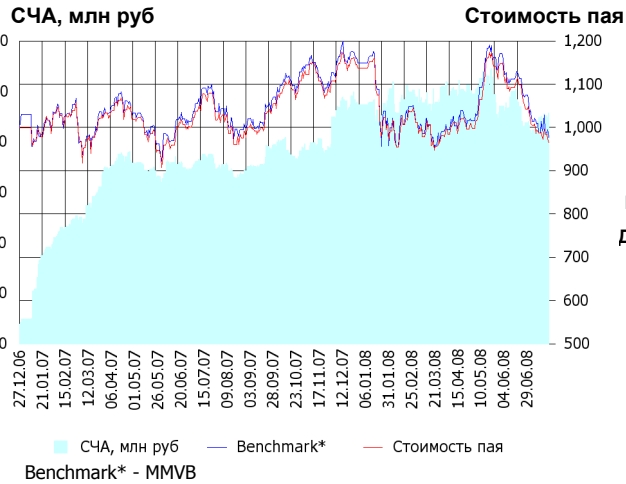
### Данные по структуре портфеля: На дату: 16.07.2008



Доля	Тип вложения
95.34%	Акции обыкновенные
0.00%	Акции привилегированные
4.66%	Денежные средства



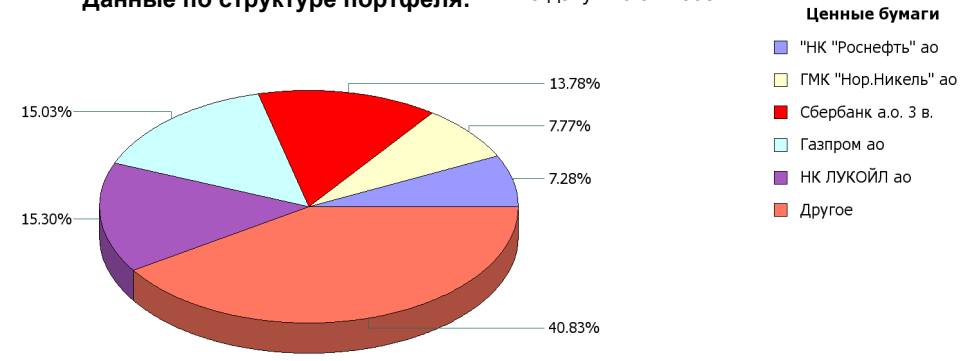
ОИПИФ «Альфа-Капитал Индекс ММВБ»



	Цена пая	СЧА	ММВБ*
22.07.2008	964.47 р.	91,442,051.85 р.	1,606.11
Июль	-8.02% ▼	3.88% ▲	-8.41% ▼
Два месяца	-15.52% ▼	-7.46% ▼	-15.90% ▼
Три месяца	-4.21% ▼	-8.07% ▼	-4.03% ▼
Шесть месяцев	-1.76% ▼	1.13% ▲	2.24% ▲
Девять месяцев	-10.64% ▼	24.63% ▲	-10.74% ▼
С начала года	-15.18% ▼	-3.53% ▼	-14.97% ▼
С даты формирования фонда	-3.55% ▼	1,059.73%	-2.24% ▼

\*ММВБ - Индекс ММВБ

Данные по структуре портфеля: На дату: 16.07.2008



Доля	Тип вложения
96.75%	Акции обыкновенные
2.89%	Акции привилегированные
0.36%	Денежные средства

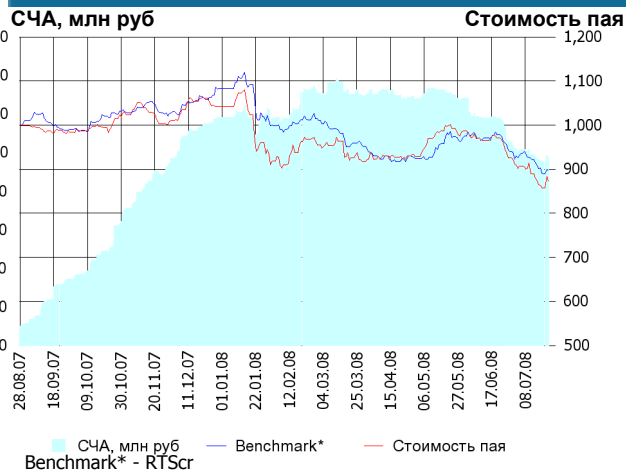
Инвестиционная стратегия:

Основными объектами инвестиций являются ценные бумаги, по которым рассчитывается индекс ММВБ, а также денежные средства, включая иностранную валюту, на счетах и во вкладах в кредитных организациях.

Инвестиционная цель:

Долгосрочное вложение средств в ценные бумаги формирующие индекс ММВБ.

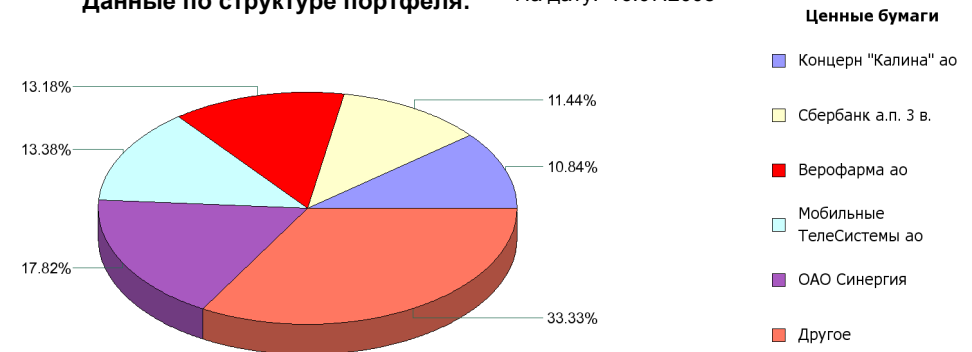
ОПИФА «Альфа-Капитал Потребительский сектор»



	Цена пая	СЧА	RTSr*
22.07.2008	873.71 р.	97,283,695.28 р.	7,527.65
Июль	-5.29% ▼	-6.16% ▼	-4.33% ▼
Два месяца	-11.98% ▼	-25.12% ▼	-7.67% ▼
С даты формирования фонда	-12.63% ▼	860.17% ▲	-10.17% ▼

\*RTSr - Индекс РТС - Потребительские товары и розничная торговля, в рублевом выражении

Данные по структуре портфеля: На дату: 16.07.2008



Доля	Тип вложения
79.66%	Акции обыкновенные
19.69%	Акции привилегированные
0.65%	Денежные средства

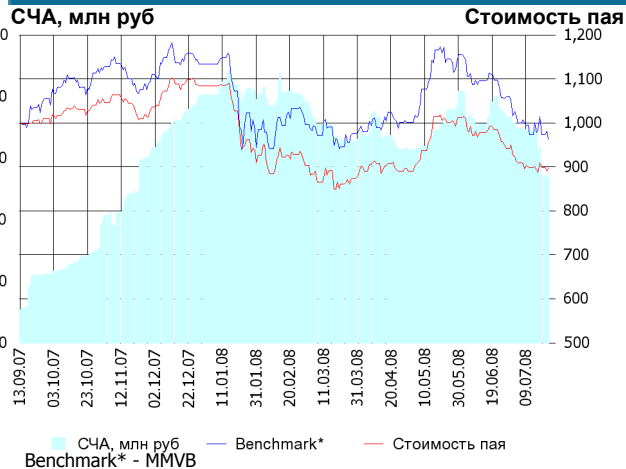
Инвестиционная стратегия:

Долгосрочное инвестирование в акции компаний финансового рынка. Основными драйверами являются рост сбережений населения и потребность в розничных финансовых услугах, ведущие к активному развитию сектора.

Инвестиционная цель:

Получение дохода за счет долгосрочного вложения средств в ценные бумаги перспективных компаний потребительского сектора. Возможность инвестирования в бизнесы, находящиеся на ранней стадии развития обещает потенциально более высокий рост по сравнению с традиционными отраслями экономики.

**ОПИФА «Альфа-Капитал Предприятия с государственным участием»**



	Цена пая	СЧА	ММВВ*
22.07.2008	897.92 р.	54,103,187.88 р.	1,606.11
Июль	- 5.45% ▼	- 26.35% ▼	- 8.41% ▼
Два месяца	-10.35% ▼	-28.50% ▼	- 15.90% ▼
С даты формирования фонда	-10.21% ▼	404.98% ▲	- 3.62% ▼

\*ММВВ - Индекс ММВБ

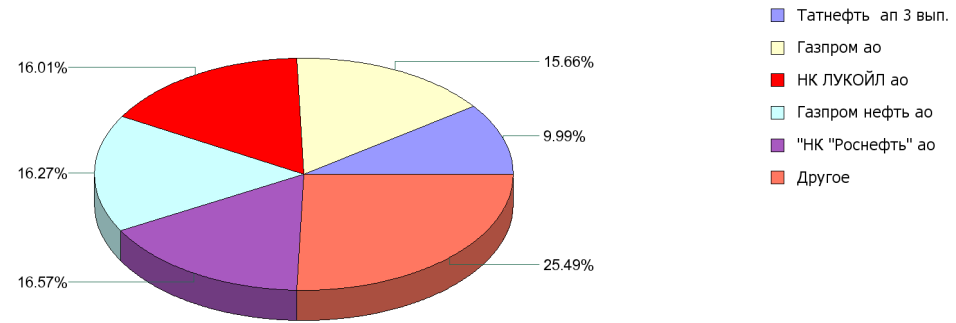
**Инвестиционная цель:**

Получение дохода за счет долгосрочного вложения средств в ценные бумаги перспективных компаний компаний с государственным участием.

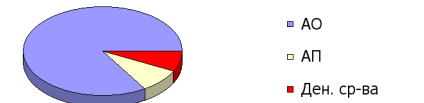
**Инвестиционная стратегия:**

Инвестирование средств в акции компаний, часть акций которых закреплена в государственной собственности. Относительный вес акций, включенных в портфель, определяется потенциалом роста стоимости данных акций.

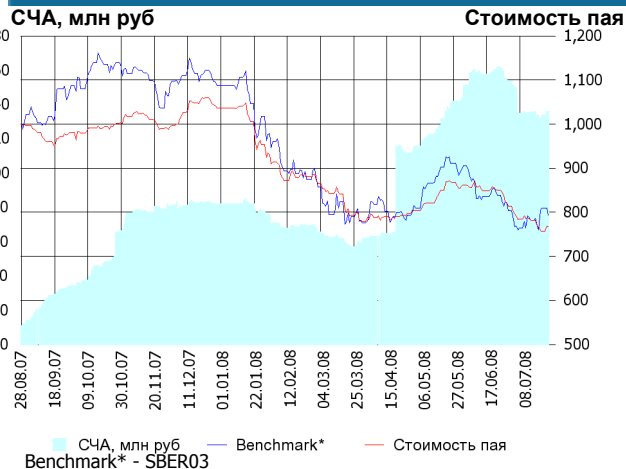
**Данные по структуре портфеля:** На дату: 16.07.2008



Доля	Тип вложения
84.02%	Акции обыкновенные
8.49%	Акции привилегированные
7.49%	Денежные средства



**ОПИФА «Альфа-Капитал Финансы»**



	Цена пая	СЧА	SBER03*
22.07.2008	767.37 р.	135,935,671.22 р.	75
Июль	- 4.57% ▼	- 10.48% ▼	0.50% ▲
Два месяца	-11.58% ▼	-4.21% ▼	- 12.90% ▼
С даты формирования фонда	-23.26% ▼	1,126.47% ▲	- 20.63% ▼

\*SBER03 - Сбербанк акции обыкновенные, 3-ий выпуск

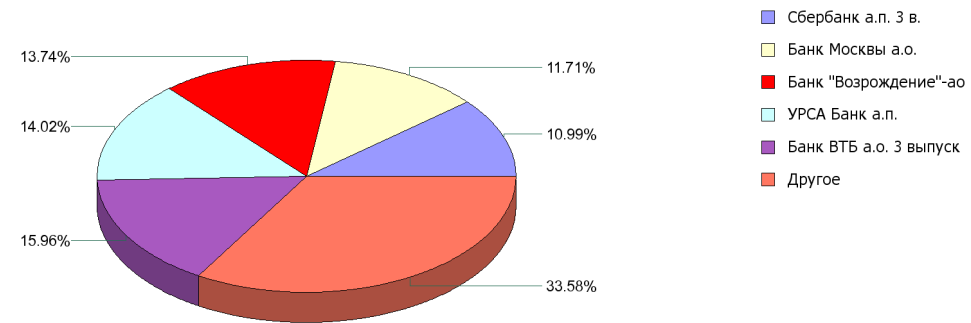
**Инвестиционная цель:**

Долгосрочное инвестирование в акции компаний финансового рынка. Основными драйверами являются рост сбережений населения и потребность в розничных финансовых услугах, ведущие к активному развитию сектора.

**Инвестиционная стратегия:**

Получение дохода за счет долгосрочного вложения средств в ценные бумаги перспективных компаний финансового сектора.

**Данные по структуре портфеля:** На дату: 16.07.2008



Доля	Тип вложения
71.14%	Акции обыкновенные
25.01%	Акции привилегированные
3.85%	Денежные средства





ООО «Управляющая компания «Альфа-Капитал». Лицензия на осуществление деятельности по управлению инвестиционными фондами, паевыми инвестиционными фондами и негосударственными пенсионными фондами № 21-000-1-00028 от 22 сентября 1998 года, выдана ФКЦБ России без ограничения срока действия. Правилами Д.У. паевых инвестиционных фондов под управлением ООО Управляющая компания «Альфа-Капитал» предусмотрены скидки к расчетной стоимости паев при их погашении. Обращаем Ваше внимание, что взимание скидок уменьшает доходность инвестиций в инвестиционные паи фондов. Стоимость инвестиционных паев может увеличиваться и уменьшаться, результаты инвестирования в прошлом не определяют доходы в будущем, государство не гарантирует доходность инвестиций в инвестиционные фонды. Прежде чем приобрести инвестиционный пай, следует внимательно ознакомиться с правилами доверительного управления фондом. Подробная информация о деятельности ООО «Управляющая компания «Альфа-Капитал» и ПИФов, находящихся под ее управлением, включая тексты правил доверительного управления, всех изменений и дополнений к ним, а также сведения о местах приема заявок на приобретение, погашение и обмен инвестиционных паев размещена на сайте ООО «Управляющая компания «Альфа-Капитал»: [www.alfacapital.ru](http://www.alfacapital.ru)