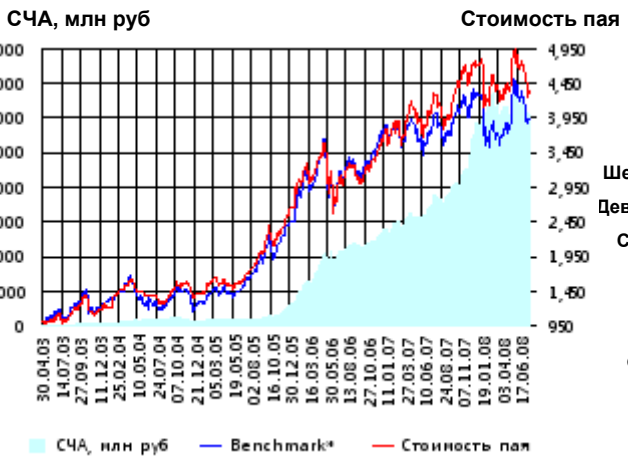


ОПИФА «Альфа-Капитал Акции»



	Цена пая	СЧА	RTS*
18.07.2008	4,287.47 р.	6,007,707,434.63 р.	49,594.2
Июль	- 7.45% ▼	- 6.67% ▼	- 8.21% ▼
Три месяца	-3.66% ▼	-5.07% ▼	- 2.31% ▼
Шесть месяцев	1.00% ▲	9.84% ▲	1.19% ▲
Девять месяцев	-2.74% ▼	47.93% ▲	- 6.84% ▼
С начала года	-8.77% ▼	3.30% ▲	- 11.79% ▼
За год	-0.09% ▼	61.23% ▲	- 5.73% ▼
За три года	143.71% ▲	3,351.49% ▲	128.52% ▲
С даты формирования фонда	328.75% ▲	19,186.38% ▲	277.55% ▲

*RTS - Индекс РТС, в рублевом выражении

Инвестиционная стратегия:

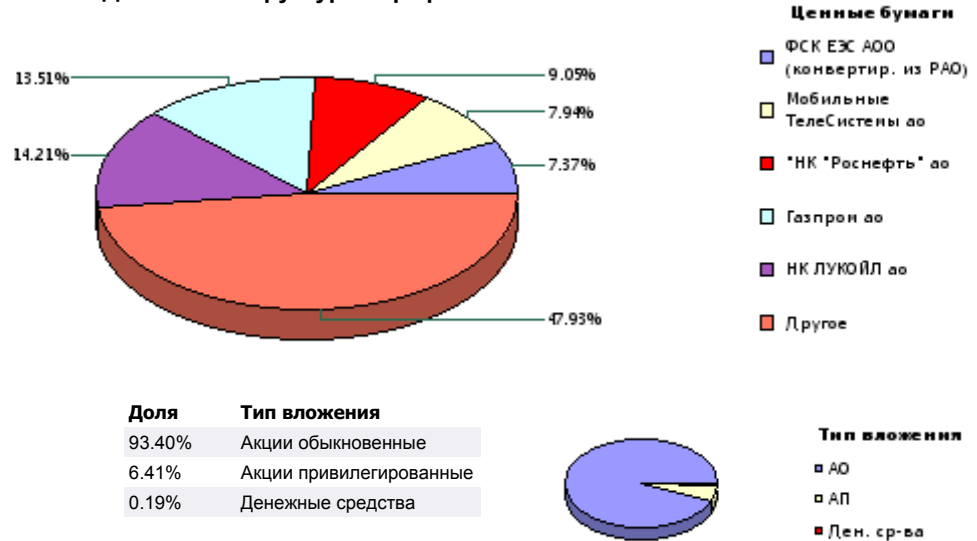
Инвестирование преимущественно в ликвидные акции ведущих российских компаний, а также акции второго эшелона, имеющие значительный потенциал роста.

Инвестиционная цель:

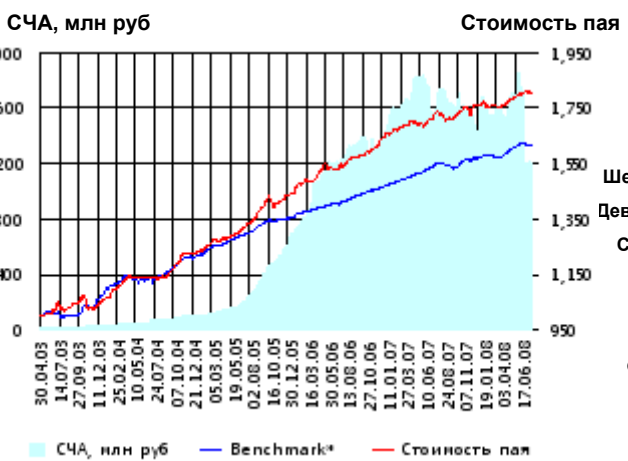
Получение максимальной прибыли, сопоставимой с динамикой роста рынка акций.

Данные по структуре портфеля:

На дату: 14.07.2008



ОПИФО «Альфа-Капитал Облигации Плюс»



	Цена пая	СЧА	RUX-CBonds*
18.07.2008	1,805.47 р.	1,169,265,296.27 р.	223.15
Июль	- 0.45% ▼	- 4.19% ▼	0.05% ▲
Три месяца	1.48% ▲	-27.04% ▼	1.20% ▲
Шесть месяцев	2.72% ▲	-28.60% ▼	2.25% ▲
Девять месяцев	3.78% ▲	-26.25% ▼	4.00% ▲
С начала года	2.44% ▲	-28.05% ▼	2.74% ▲
За год	3.95% ▲	-29.98% ▼	4.22% ▲
За три года	35.06% ▲	364.62% ▲	24.11% ▲
С даты формирования фонда	80.55% ▲	7,419.39% ▲	61.63% ▲

*RUX-CBonds - Индекс RUX-CBonds

Инвестиционная стратегия:

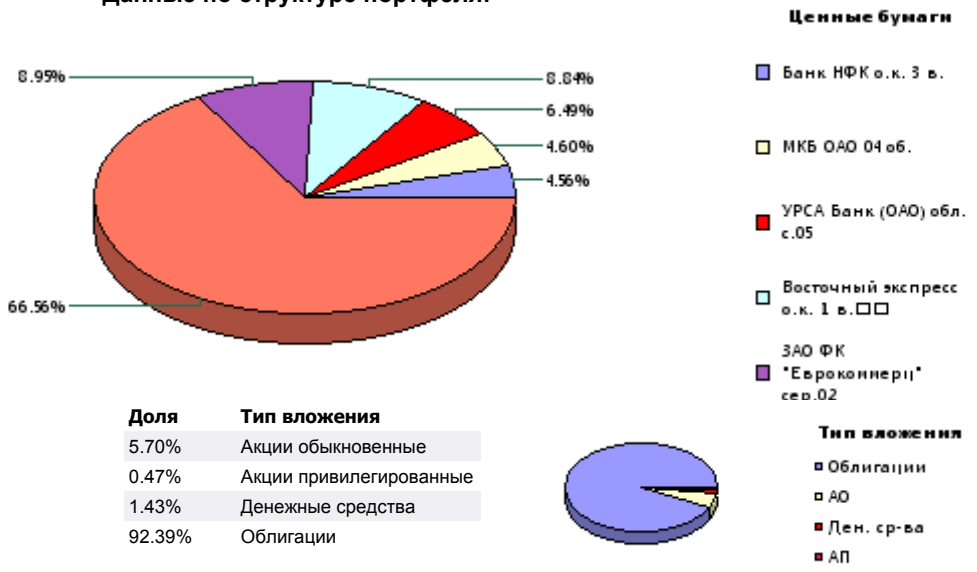
Инвестиции в государственные, муниципальные и корпоративные облигации. При благоприятной рыночной ситуации добавляются инвестиции в ликвидные акции российских компаний.

Инвестиционная цель:

Получение стабильного дохода, превышающего доход по банковскому депозиту и сопоставимого с динамикой роста рынка облигаций.

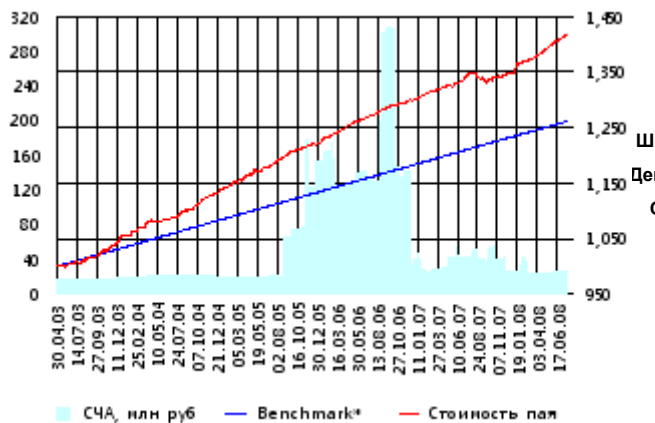
Данные по структуре портфеля:

На дату: 14.07.2008



ОПИФО «Альфа-Капитал Резерв»

СЧА, млн руб Стоимость пая



СЧА, млн руб Benchmark* Стоимость пая

Benchmark* - Тек.депозит

Инвестиционная стратегия:

Инвестиции в максимально надежные и ликвидные государственные, муниципальные и корпоративные облигации, а также денежные средства.

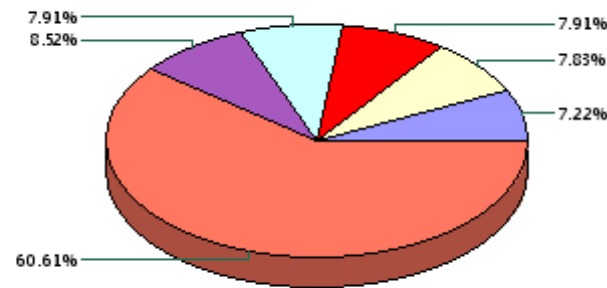
	Цена пая	СЧА	Тек.депозит*
18.07.2008	1,416.52 р.	26,894,661.44 р.	1,261.1
Июль	0.41% ▲	0.14% ▲	0.20% ▲
Три месяца	2.16% ▲	15.74% ▲	0.97% ▲
Шесть месяцев	3.76% ▲	4.79% ▲	1.98% ▲
Девять месяцев	5.69% ▲	-50.32% ▼	3.03% ▲
С начала года	5.04% ▲	6.50% ▲	2.22% ▲
За год	5.00% ▲	-36.44% ▼	4.10% ▲
За три года	19.39% ▲	30.78% ▲	13.47% ▲
С даты формирования фонда	41.65% ▲	72.96% ▲	26.11% ▲

*Тек.депозит - Расчетный депозит - 5%

Инвестиционная цель:

Получение стабильного дохода, превышающего доход по депозиту до востребования, при минимизации рисков сокращения суммы инвестиций.

Данные по структуре портфеля: На дату: 14.07.2008



Доля	Тип вложения
1.83%	Денежные средства
98.17%	Облигации



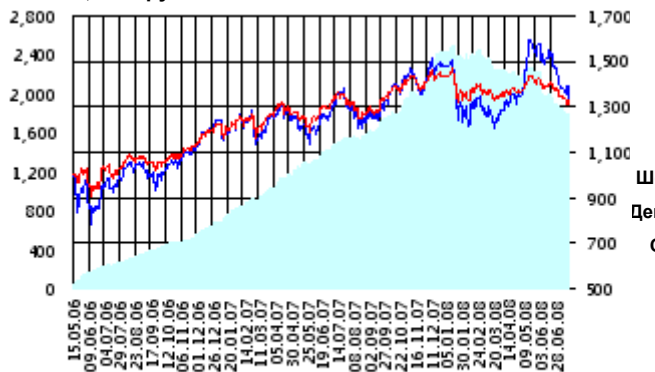
Ценные бумаги

- Евроконтрак о.к. 5 в.
- ВТБ лизинг финанс о.к. 1 в...
- ХКФ Банк ООО 04 Обл.
- Россельхозбанк(ОАО) обл. 0...
- КМБ-Банк2
- Другое

- Тип вложения
- Облигации
- Ден. ср-ва

ОПИФ СИ «Альфа-Капитал Сбалансированный»

СЧА, млн руб Стоимость пая



СЧА, млн руб Benchmark* Стоимость пая

Benchmark* - ACBI

Инвестиционная стратегия:

Инвестирование в акции-лидеры роста фондового рынка, в акции фундаментально недооцененных компаний и в инструменты с фиксированной доходностью.

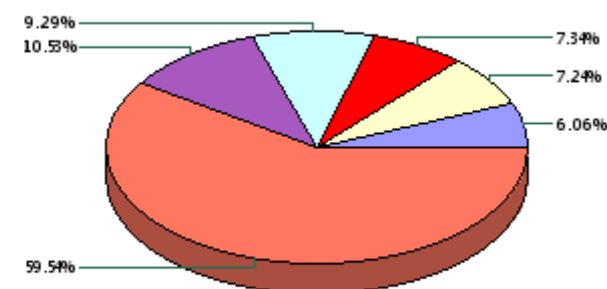
	Цена пая	СЧА	АСБИ*
18.07.2008	1,314.74 р.	1,759,726,823.6 р.	2,656,083.67
Июль	- 4.69% ▼	- 7.50% ▼	- 8.17% ▼
Два месяца	-8.36% ▼	-22.27% ▼	- 15.21% ▼
Три месяца	-4.85% ▼	-20.47% ▼	- 1.13% ▼
Шесть месяцев	-2.54% ▼	-23.71% ▼	3.47% ▲
Девять месяцев	-4.53% ▼	-1.43% ▼	- 3.12% ▼
С начала года	-8.16% ▼	-27.19% ▼	- 9.37% ▼
С даты формирования фонда	31.47% ▲	-100.00% ▼	33.86% ▲

*АСБИ - Внутренний сбалансированный индекс УК

Инвестиционная цель:

Получение долгосрочного прироста стоимости при средней волатильности стоимости пая.

Данные по структуре портфеля: На дату: 14.07.2008



Доля	Тип вложения
59.40%	Акции обыкновенные
4.34%	Акции привилегированные
3.70%	Денежные средства
32.56%	Облигации



Ценные бумаги

- Связь-БанкАКБ ОАО обл. 01
- Русфинанс банк(ООО) обл.03
- ИСО ГПБ-Ипотека (ОАО) обл....
- НК ЛУКОЙЛ ао
- Газпром ао
- Другое

- Тип вложения
- АО
- Облигации
- АП
- Ден. ср-ва

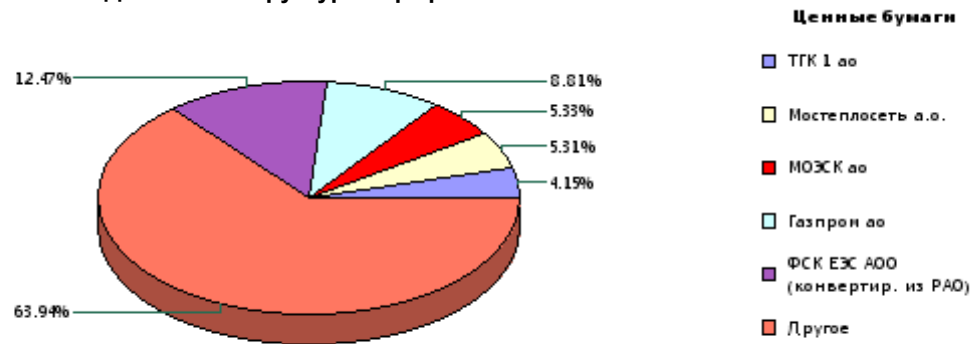
ОПИФА «Альфа-Капитал Электроэнергетика»



	Цена пая	СЧА	micex pwr*
18.07.2008	906.24 р.	535,128,780.36 р.	2,357.92
Июль	- 6.31% ▼	- 7.48% ▼	- 10.92% ▼
Два месяца	- 7.59% ▼	2.59% ▲	- 14.83% ▼
Три месяца	- 3.94% ▼	1.10% ▲	- 12.11% ▼
Шесть месяцев	- 17.35% ▼	- 34.34% ▼	- 29.95% ▼
Девять месяцев	- 15.74% ▼	- 39.28% ▼	- 31.33% ▼
С начала года	- 21.16% ▼	- 37.05% ▼	- 32.67% ▼
С даты формирования фонда	- 9.38% ▼	1,924.58% ▲	- 23.28% ▼

*micex pwr - Индекс ММББ Электроэнергетика

Данные по структуре портфеля: На дату: 14.07.2008



Доля	Тип вложения
80.76%	Акции обыкновенные
0.00%	Акции привилегированные
19.24%	Денежные средства



Инвестиционная цель:

Долгосрочное вложение средств в ценные бумаги недооцененных перспективных компаний электроэнергетической отрасли.

Инвестиционная стратегия:

Инвестирование в ценные бумаги электроэнергетической отрасли.

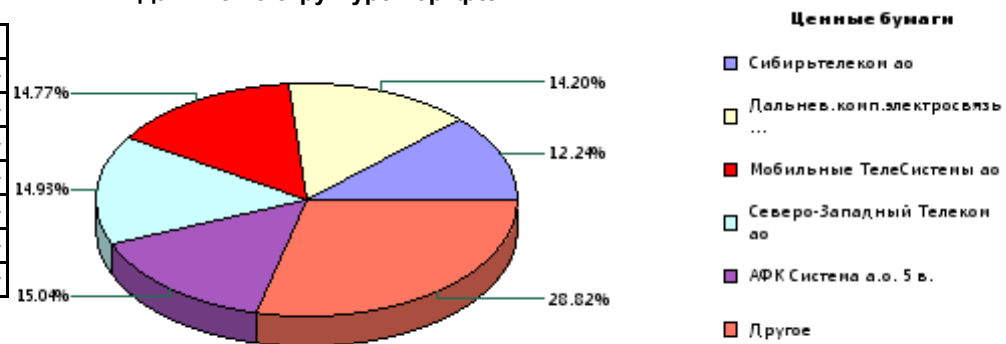
ОПИФА «Альфа-Капитал Телекоммуникации»



	Цена пая	СЧА	RTStI*
18.07.2008	780.94 р.	105,739,070.31 р.	6,009.7
Июль	- 8.44% ▼	- 9.84% ▼	- 5.13% ▼
Два месяца	- 12.40% ▼	- 11.73% ▼	- 7.90% ▼
Три месяца	- 12.11% ▼	- 14.23% ▼	- 8.19% ▼
Шесть месяцев	- 24.70% ▼	- 14.94% ▼	- 15.18% ▼
Девять месяцев	- 24.71% ▼	11.94% ▲	- 18.02% ▼
С начала года	- 29.53% ▼	- 19.71% ▼	- 24.52% ▼
С даты формирования фонда	- 21.91% ▼	1,177.06% ▲	- 8.84% ▼

*RTStI - Индекс РТС - Телекоммуникации, в рублевом выражении

Данные по структуре портфеля: На дату: 14.07.2008



Доля	Тип вложения
93.22%	Акции обыкновенные
6.14%	Акции привилегированные
0.64%	Денежные средства



Инвестиционная цель:

Долгосрочное вложение средств в ценные бумаги недооцененных перспективных компаний телекоммуникационной отрасли.

Инвестиционная стратегия:

Инвестирование в ценные бумаги телекоммуникационной отрасли.

ОПИФА «Альфа-Капитал Нефтегаз»



	Цена пая	СЧА	RTSog*
18.07.2008	1,080.16 р.	281,864,018.67 р.	6,554.33
Июль	- 7.09% ▼	5.83%	- 10.10% ▼
Два месяца	-11.43% ▼	82.17%	- 15.88% ▼
Три месяца	2.95% ▲	143.15%	- 0.02% ▼
Шесть месяцев	8.25% ▲	156.33%	8.63% ▲
Девять месяцев	9.92% ▲	240.74%	- 0.08% ▼
С начала года	-1.40% ▼	150.08%	- 6.94% ▼
С даты формирования фонда	8.02% ▲	7,608.88%	- 11.19% ▼

*RTSog - Индекс РТС - Нефть и Газ, в рублевом выражении

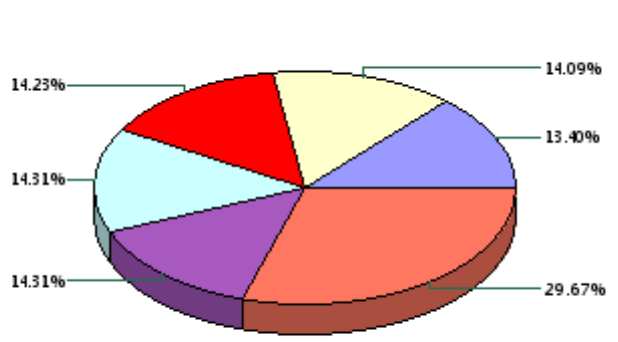
Инвестиционная цель:

▶ Долгосрочное вложение средств в ценные бумаги недооцененных перспективных компаний нефтегазовой отрасли.

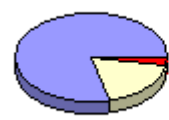
Инвестиционная стратегия:

▶ Инвестирование в ценные бумаги нефтегазовой отрасли.

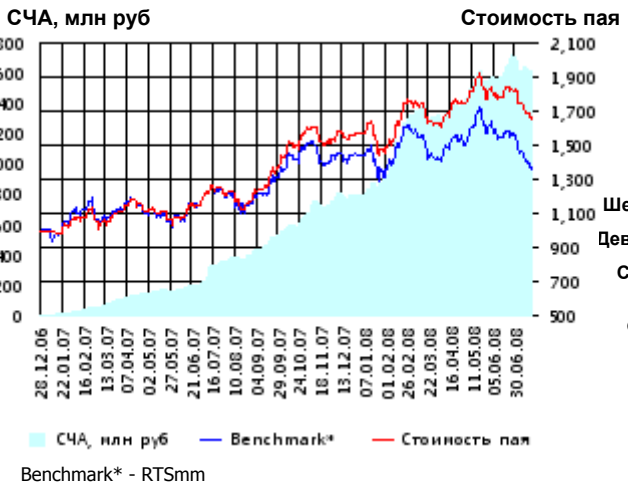
Данные по структуре портфеля: На дату: 14.07.2008



Доля	Тип вложения
78.69%	Акции обыкновенные
18.22%	Акции привилегированные
3.08%	Денежные средства



ОПИФА «Альфа-Капитал Металлургия»



	Цена пая	СЧА	RTSmm*
18.07.2008	1,655.66 р.	1,593,857,024.31 р.	8,327.56
Июль	- 9.23% ▼	- 6.85% ▼	- 11.89% ▼
Два месяца	-12.89% ▼	-0.03% ▼	- 20.39% ▼
Три месяца	-6.18% ▼	14.47%	- 12.36% ▼
Шесть месяцев	10.40% ▲	88.03%	2.14% ▲
Девять месяцев	10.51% ▲	170.16%	- 3.91% ▼
С начала года	5.62% ▲	100.09%	- 5.81% ▼
С даты формирования фонда	65.57% ▲	29,156.89%	35.95% ▲

*RTSmm - Индекс РТС - Металлы и добыча, в рублевом выражении

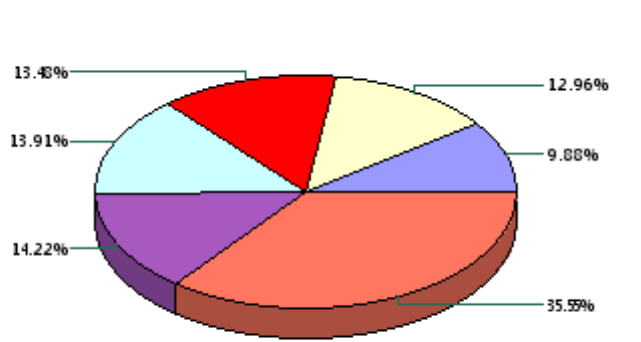
Инвестиционная цель:

▶ Долгосрочное вложение средств в ценные бумаги недооцененных перспективных компаний металлургической отрасли.

Инвестиционная стратегия:

▶ Инвестирование в ценные бумаги металлургической отрасли.

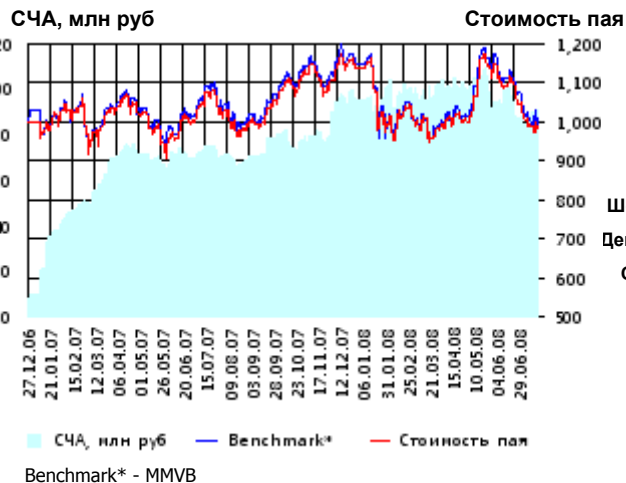
Данные по структуре портфеля: На дату: 14.07.2008



Доля	Тип вложения
96.23%	Акции обыкновенные
0.00%	Акции привилегированные
3.77%	Денежные средства



ОИПИФ «Альфа-Капитал Индекс ММВБ»



	Цена пая	СЧА	ММVB*
18.07.2008	985.04 р.	90,508,270.94 р.	1,623.09
Июль	- 6.06% ▼	2.82% ▲	- 7.45% ▼
Два месяца	-16.05% ▼	-17.02% ▼	- 16.89% ▼
Три месяца	-3.73% ▼	-10.09% ▼	- 3.78% ▼
Шесть месяцев	-3.80% ▼	-2.65% ▼	- 1.92% ▼
Девять месяцев	-9.37% ▼	21.49% ▲	- 9.90% ▼
С начала года	-13.37% ▼	-4.51% ▼	- 14.07% ▼
С даты формирования фонда	-1.50% ▼	1,047.88% ▲	- 1.21% ▼

*ММVB - Индекс ММВБ

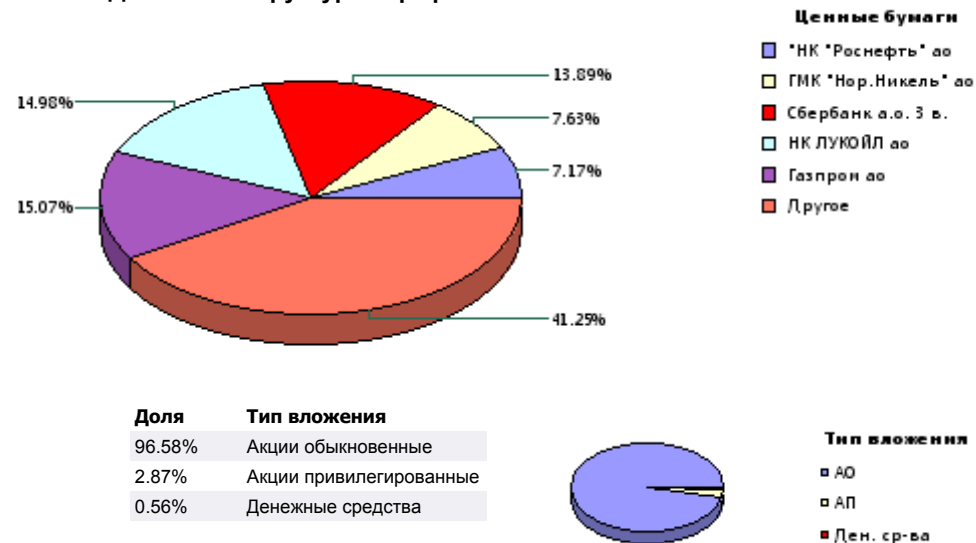
Инвестиционная цель:

▶ Долгосрочное вложение средств в ценные бумаги формирующие индекс ММВБ.

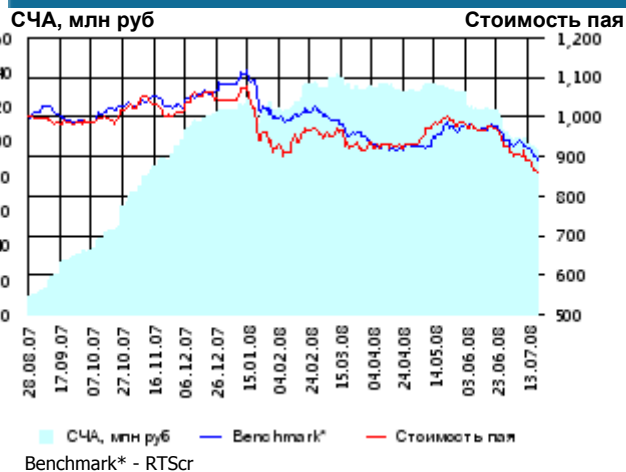
Инвестиционная стратегия:

▶ Основными объектами инвестиций являются ценные бумаги, по которым рассчитывается индекс ММВБ, а также денежные средства, включая иностранную валюту, на счетах и во вкладах в кредитных организациях.

Данные по структуре портфеля: На дату: 14.07.2008



ОПИФА «Альфа-Капитал Потребительский сектор»



	Цена пая	СЧА	RTScr*
18.07.2008	857.69 р.	95,414,162.22 р.	7,461.26
Июль	- 7.03% ▼	- 7.96% ▼	- 5.17% ▼
Два месяца	-14.10% ▼	-27.02% ▼	- 9.05% ▼
С даты формирования фонда	-14.23% ▼	841.72% ▲	- 10.96% ▼

*RTScr - Индекс РТС - Потребительские товары и розничная торговля, в рублевом выражении

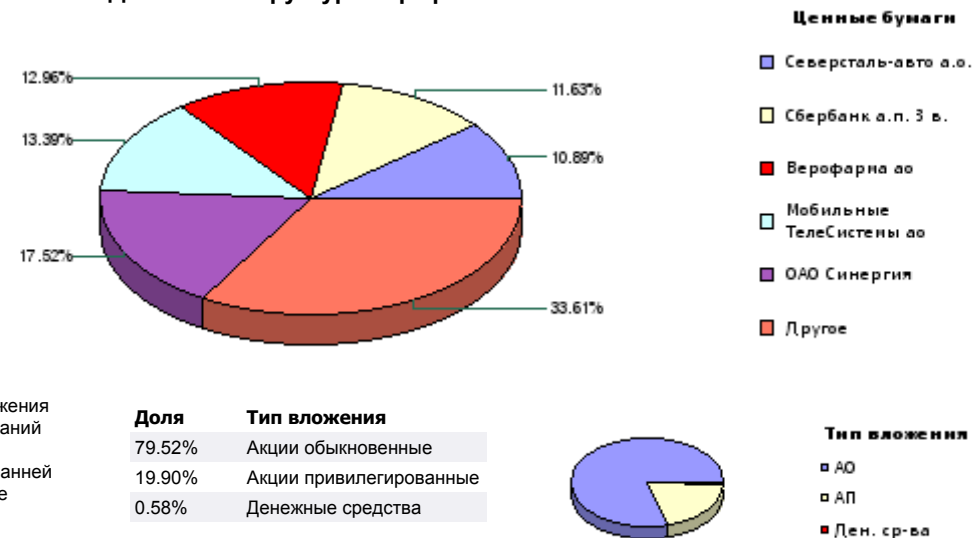
Инвестиционная цель:

▶ Получение дохода за счет долгосрочного вложения средств в ценные бумаги перспективных компаний потребительского сектора. Возможность инвестирования в бизнесы, находящиеся на ранней стадии развития обещает потенциально более высокий рост по сравнению с традиционными отраслями экономики.

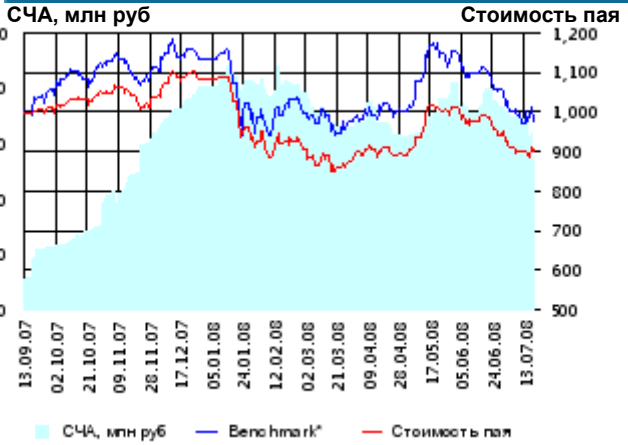
Инвестиционная стратегия:

▶ Долгосрочное инвестирование в акции компаний финансового рынка. Основными драйверами являются рост сбережений населения и потребность в розничных финансовых услугах, ведущие к активному развитию сектора.

Данные по структуре портфеля: На дату: 14.07.2008



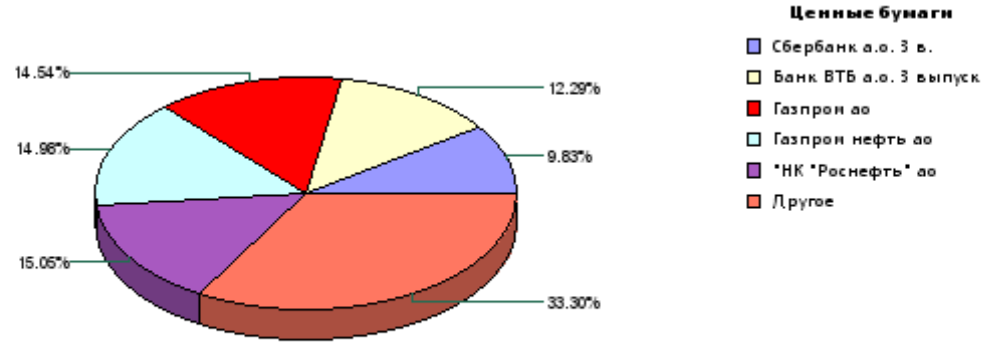
ОПИФА «Альфа-Капитал Предприятия с государственным участием»



	Цена пая	СЧА	MMVB*
18.07.2008	898.81 р.	54,275,340.19 р.	1,623.09
Июль	- 5.36% ▼	- 26.12% ▼	- 7.45% ▼
Два месяца	-11.15% ▼	-24.35% ▼	- 16.89% ▼
С даты формирования фонда	-10.12% ▼	406.58% ▲	- 2.60% ▼

*MMVB - Индекс ММВБ

Данные по структуре портфеля: На дату: 14.07.2008



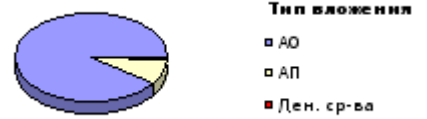
Инвестиционная цель:

Получение дохода за счет долгосрочного вложения средств в ценные бумаги перспективных компаний компаний с государственным участием.

Инвестиционная стратегия:

Инвестирование средств в акции компаний, часть акций которых закреплена в государственной собственности. Относительный вес акций, включенных в портфель, определяется потенциалом роста стоимости данных акций.

Доля	Тип вложения
90.13%	Акции обыкновенные
9.47%	Акции привилегированные
0.41%	Денежные средства



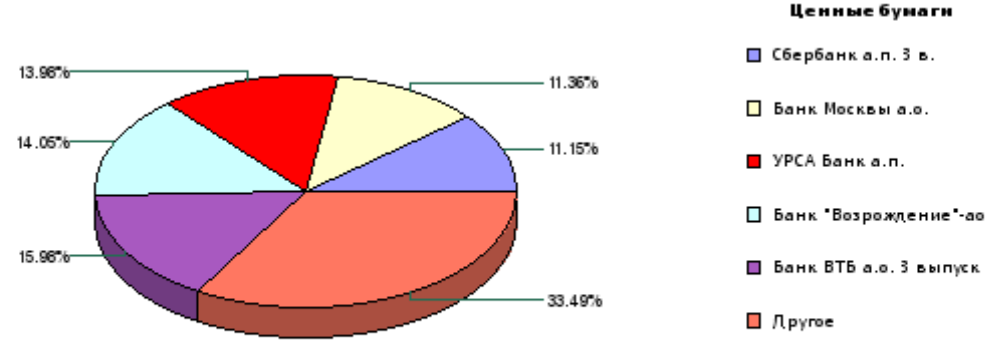
ОПИФА «Альфа-Капитал Финансы»



	Цена пая	СЧА	SBER03*
18.07.2008	757.67 р.	133,861,235.13 р.	76.42
Июль	- 5.78% ▼	- 11.85% ▼	2.40% ▲
Два месяца	-13.13% ▼	-2.74% ▼	- 12.60% ▼
С даты формирования фонда	-24.23% ▼	1,107.75% ▲	- 19.12% ▼

*SBER03 - Сбербанк акции обыкновенные, 3-ий выпуск

Данные по структуре портфеля: На дату: 14.07.2008



Инвестиционная цель:

Долгосрочное инвестирование в акции компаний финансового рынка. Основными драйверами являются рост сбережений населения и потребность в розничных финансовых услугах, ведущие к активному развитию сектора.

Инвестиционная стратегия:

Получение дохода за счет долгосрочного вложения средств в ценные бумаги перспективных компаний финансового сектора.

Доля	Тип вложения
71.01%	Акции обыкновенные
25.12%	Акции привилегированные
3.87%	Денежные средства



ООО «Управляющая компания «Альфа-Капитал». Лицензия на осуществление деятельности по управлению инвестиционными фондами, паевыми инвестиционными фондами и негосударственными пенсионными фондами № 21-000-1-00028 от 22 сентября 1998 года, выдана ФКЦБ России без ограничения срока действия. Правилами Д.У. паевых инвестиционных фондов под управлением ООО Управляющая компания «Альфа-Капитал» предусмотрены скидки к расчетной стоимости паев при их погашении. Обращаем Ваше внимание, что взимание скидок уменьшает доходность инвестиций в инвестиционные паи фондов. Стоимость инвестиционных паев может увеличиваться и уменьшаться, результаты инвестирования в прошлом не определяют доходы в будущем, государство не гарантирует доходность инвестиций в инвестиционные фонды. Прежде чем приобрести инвестиционный пай, следует внимательно ознакомиться с правилами доверительного управления фондом. Подробная информация о деятельности ООО «Управляющая компания «Альфа-Капитал» и ПИФов, находящихся под ее управлением, включая тексты правил доверительного управления, всех изменений и дополнений к ним, а также сведения о местах приема заявок на приобретение, погашение и обмен инвестиционных паев размещена на сайте ООО «Управляющая компания «Альфа-Капитал»: www.alfacapital.ru