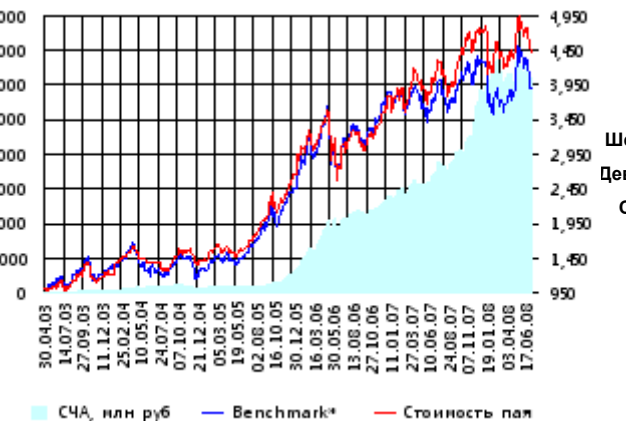


ОПИФА «Альфа-Капитал Акции»

СЧА, млн руб Стоимость пая



Benchmark* - RTS

Инвестиционная стратегия:

Инвестирование преимущественно в ликвидные акции ведущих российских компаний, а также акции второго эшелона, имеющие значительный потенциал роста.

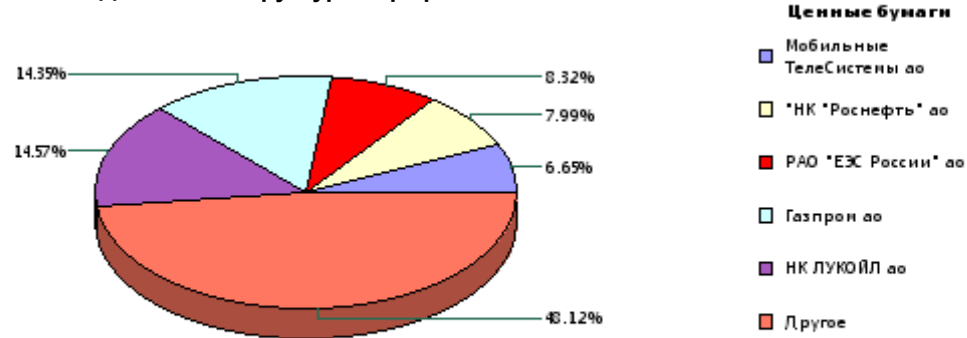
	Цена пая	СЧА	RTS*
10.07.2008	4,414.78 р.	6,120,547,616.96 р.	51,192.73
Июль	- 4.70% ▼	- 4.92% ▼	- 5.25% ▼
Три месяца	1.11% ▲	- 2.36% ▼	3.30% ▲
Шесть месяцев	- 8.07% ▼	2.63% ▲	- 9.62% ▼
Девять месяцев	- 1.57% ▼	48.11% ▲	- 5.71% ▼
С начала года	- 6.06% ▼	5.24% ▲	- 8.95% ▼
За год	5.63% ▲	66.07% ▲	- 0.02% ▼
За три года	154.13% ▲	3,372.04% ▲	136.39% ▲
С даты формирования фонда	341.48% ▲	19,548.63% ▲	289.72% ▲

*RTS - Индекс РТС, в рублевом выражении

Инвестиционная цель:

Получение максимальной прибыли, сопоставимой с динамикой роста рынка акций.

Данные по структуре портфеля: На дату: 04.07.2008

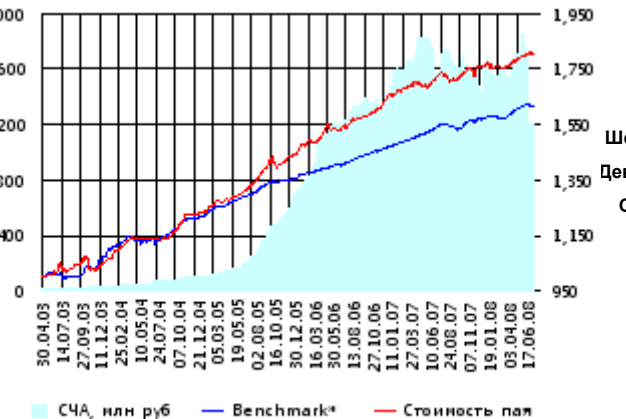


Доля	Тип вложения
89.90%	Акции обыкновенные
5.93%	Акции привилегированные
4.17%	Денежные средства



ОПИФО «Альфа-Капитал Облигации Плюс»

СЧА, млн руб Стоимость пая



Benchmark* - RUX-CBonds

Инвестиционная стратегия:

Инвестиции в государственные, муниципальные и корпоративные облигации. При благоприятной рыночной ситуации добавляются инвестиции в ликвидные акции российских компаний.

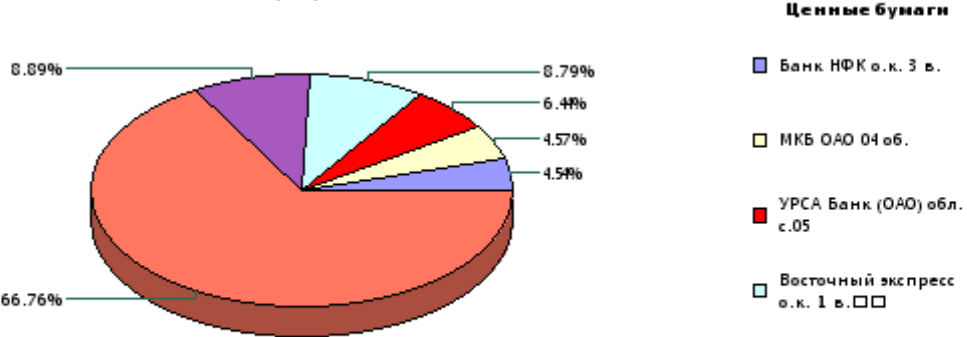
	Цена пая	СЧА	RUX-CBonds*
10.07.2008	1,812.82 р.	1,205,128,013.92 р.	223.18
Июль	- 0.05% ▼	- 1.25% ▼	0.06% ▲
Три месяца	2.39% ▲	- 21.29% ▼	1.73% ▲
Шесть месяцев	2.18% ▲	- 26.97% ▼	2.42% ▲
Девять месяцев	4.60% ▲	- 29.57% ▼	4.71% ▲
С начала года	2.85% ▲	- 25.84% ▼	2.76% ▲
За год	4.86% ▲	- 23.20% ▼	4.64% ▲
За три года	36.18% ▲	422.39% ▲	24.49% ▲
С даты формирования фонда	81.28% ▲	7,650.02% ▲	61.65% ▲

*RUX-CBonds - Индекс RUX-CBonds

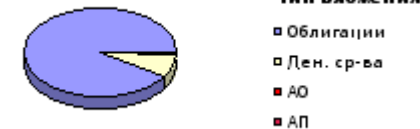
Инвестиционная цель:

Получение стабильного дохода, превышающего доход по банковскому депозиту и сопоставимого с динамикой роста рынка облигаций.

Данные по структуре портфеля: На дату: 04.07.2008

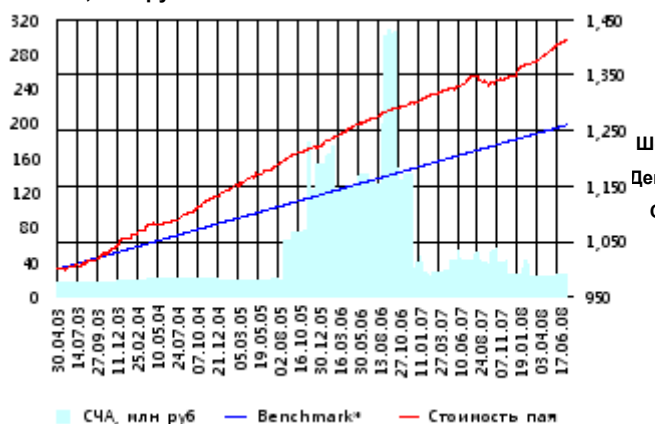


Доля	Тип вложения
0.39%	Акции обыкновенные
0.00%	Акции привилегированные
8.83%	Денежные средства
90.77%	Облигации



ОПИФО «Альфа-Капитал Резерв»

СЧА, млн руб Стоимость пая



СЧА, млн руб Benchmark* - Тек.депозит Стоимость пая

Benchmark* - Тек.депозит

Инвестиционная стратегия:

Инвестиции в максимально надежные и ликвидные государственные, муниципальные и корпоративные облигации, а также денежные средства.

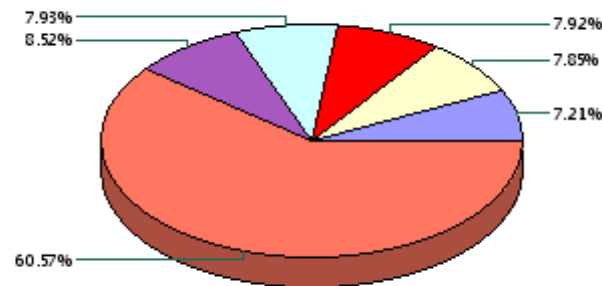
	Цена пая	СЧА	Тек.депозит*
10.07.2008	1,414.44 р.	26,855,098.33 р.	1,260
Июль	0.26% ▲	- 0.00% ▼	0.11% ▲
Три месяца	2.24% ▲	15.99% ▲	0.99% ▲
Шесть месяцев	3.80% ▲	5.24% ▲	2.01% ▲
Девять месяцев	5.88% ▲	-50.23% ▼	3.06% ▲
С начала года	4.88% ▲	6.34% ▲	2.13% ▲
За год	5.34% ▲	-36.24% ▼	4.13% ▲
За три года	19.61% ▲	31.02% ▲	13.51% ▲
С даты формирования фонда	41.44% ▲	72.70% ▲	26.00% ▲

*Тек.депозит - Расчетный депозит - 5%

Инвестиционная цель:

Получение стабильного дохода, превышающего доход по депозиту до востребования, при минимизации рисков сокращения суммы инвестиций.

Данные по структуре портфеля: На дату: 04.07.2008



Доля	Тип вложения
1.72%	Денежные средства
98.28%	Облигации

Ценные бумаги

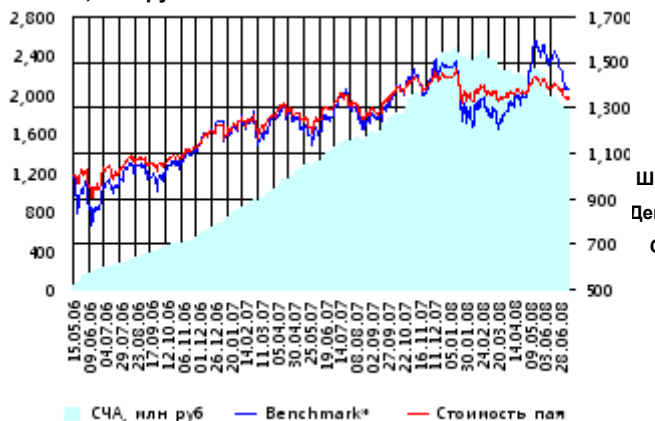
- Евроконтрак о.к. 5 в.
- ВТБ лизинг финанс о.к. 1 в...
- ХКФ Банк ООО 04 Обл.
- Россельхозбанк(ОАО) обл. 0...
- КМБ-Банк2
- Другое



- Тип вложения
- Облигации
- Ден. ср-ва

ОПИФ СИ «Альфа-Капитал Сбалансированный»

СЧА, млн руб Стоимость пая



СЧА, млн руб Benchmark* - АСБИ Стоимость пая

Benchmark* - АСБИ

Инвестиционная стратегия:

Инвестирование в акции-лидеры роста фондового рынка, в акции фундаментально недооцененных компаний и в инструменты с фиксированной доходностью.

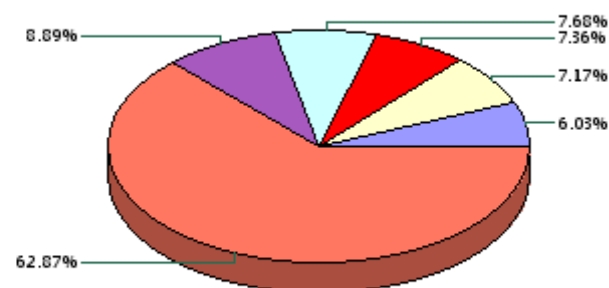
	Цена пая	СЧА	АСБИ*
10.07.2008	1,338.64 р.	1,820,111,157.31 р.	2,742,100.46
Июль	- 2.96% ▼	- 4.33% ▼	- 5.19% ▼
Два месяца	-4.38% ▼	-17.98% ▼	- 5.64% ▼
Три месяца	-2.16% ▼	-17.35% ▼	5.09% ▲
Шесть месяцев	-7.89% ▼	-25.99% ▼	- 7.44% ▼
Девять месяцев	-3.79% ▼	1.65% ▲	- 1.27% ▼
С начала года	-6.49% ▼	-24.70% ▼	- 6.44% ▼
С даты формирования фонда	33.86% ▲	-100.00% ▼	38.20% ▲

*АСБИ - Внутренний сбалансированный индекс УК

Инвестиционная цель:

Получение долгосрочного прироста стоимости при средней волатильности стоимости пая.

Данные по структуре портфеля: На дату: 04.07.2008



Доля	Тип вложения
50.12%	Акции обыкновенные
3.09%	Акции привилегированные
13.89%	Денежные средства
32.89%	Облигации

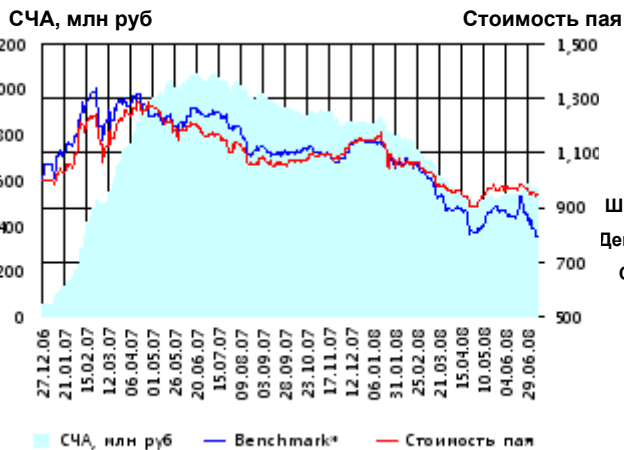
Ценные бумаги

- Связь-БанкАКБ ОАО обл. 01
- Русфинанс банк(ООО) обл.03
- ИСО ГПБ-Ипотека (ОАО) обл....
- НК ЛУКОЙЛ ао
- Газпром ао
- Другое



- Тип вложения
- АО
- Облигации
- Ден. ср-ва
- АП

ОПИФА «Альфа-Капитал Электроэнергетика»



Benchmark* - micex pwr

Инвестиционная стратегия:

Инвестирование в ценные бумаги электроэнергетической отрасли.

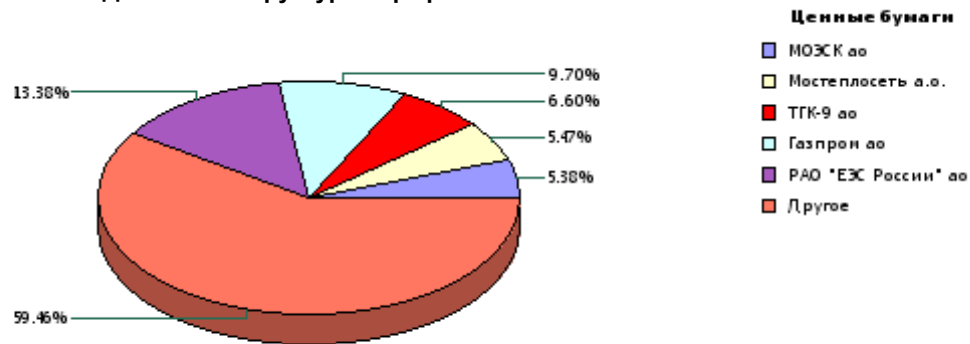
	Цена пая	СЧА	micex pwr*
10.07.2008	950.53 р.	565,046,220.63 р.	2,441.59
Июль	- 1.73% ▼	- 2.30% ▼	- 7.76% ▼
Два месяца	0.96% ▲	9.42% ▲	- 4.46% ▼
Три месяца	-1.13% ▼	3.07% ▲	- 11.51% ▼
Шесть месяцев	-18.15% ▼	-34.54% ▼	- 30.41% ▼
Девять месяцев	-11.55% ▼	-37.18% ▼	- 28.24% ▼
С начала года	-17.31% ▼	-33.53% ▼	- 30.28% ▼
С даты формирования фонда	-4.95% ▼	2,037.76% ▲	- 20.56% ▼

*micex pwr - Индекс ММББ Электроэнергетика

Инвестиционная цель:

Долгосрочное вложение средств в ценные бумаги недооцененных перспективных компаний электроэнергетической отрасли.

Данные по структуре портфеля: На дату: 04.07.2008



Доля	Тип вложения
89.61%	Акции обыкновенные
0.00%	Акции привилегированные
10.39%	Денежные средства



ОПИФА «Альфа-Капитал Телекоммуникации»



Benchmark* - RTSIt

Инвестиционная стратегия:

Инвестирование в ценные бумаги телекоммуникационной отрасли.

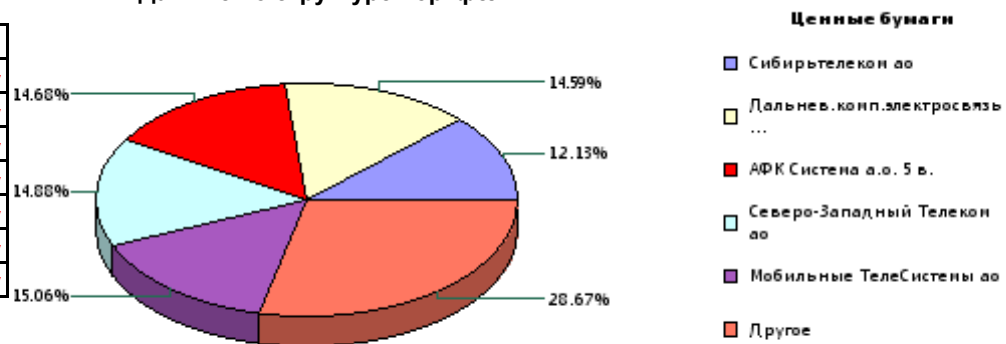
	Цена пая	СЧА	RTSIt*
10.07.2008	801.44 р.	109,233,515.98 р.	6,238.38
Июль	- 6.04% ▼	- 6.86% ▼	- 1.52% ▼
Два месяца	-4.34% ▼	-3.55% ▼	- 1.16% ▼
Три месяца	-11.67% ▼	-16.26% ▼	- 6.68% ▼
Шесть месяцев	-28.67% ▼	-18.17% ▼	- 21.37% ▼
Девять месяцев	-24.12% ▼	10.42% ▲	- 16.00% ▼
С начала года	-27.68% ▼	-17.05% ▼	- 21.64% ▼
С даты формирования фонда	-19.86% ▼	1,219.27% ▲	- 5.37% ▼

*RTSIt - Индекс РТС - Телекоммуникации, в рублевом выражении

Инвестиционная цель:

Долгосрочное вложение средств в ценные бумаги недооцененных перспективных компаний телекоммуникационной отрасли.

Данные по структуре портфеля: На дату: 04.07.2008

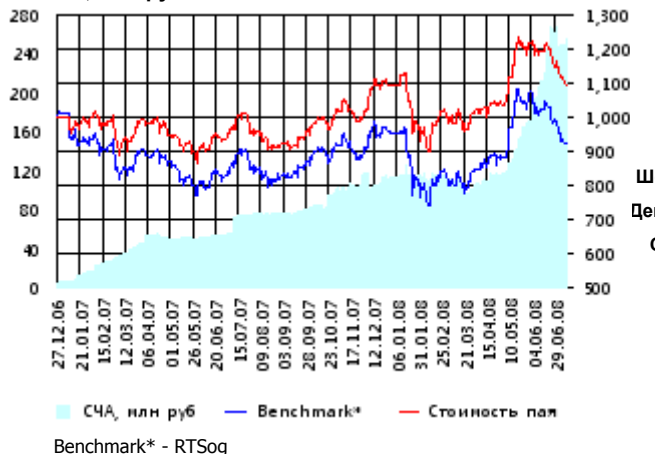


Доля	Тип вложения
93.24%	Акции обыкновенные
6.03%	Акции привилегированные
0.74%	Денежные средства



ОПИФА «Альфа-Капитал Нефтегаз»

СЧА, млн руб Стоимость пая



Инвестиционная стратегия:

▶ Инвестирование в ценные бумаги нефтегазовой отрасли.

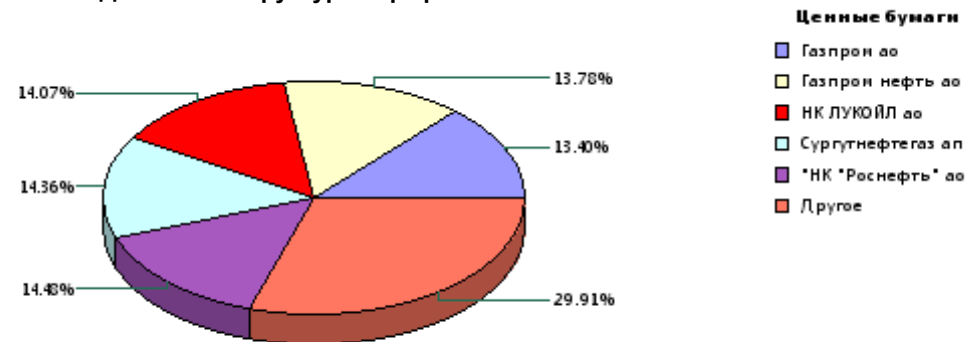
	Цена пая	СЧА	RTSog*
10.07.2008	1,091.36 р.	254,520,933.53 р.	6,802.67
Июль	- 6.13% ▼	- 4.44% ▼	- 6.69% ▼
Два месяца	-2.20% ▼	100.13% ▲	- 5.13% ▼
Три месяца	6.08% ▲	131.07% ▲	6.61% ▲
Шесть месяцев	-2.58% ▼	120.08% ▲	- 3.91% ▼
Девять месяцев	9.27% ▲	197.99% ▲	1.02% ▲
С начала года	-0.37% ▼	125.82% ▲	- 3.42% ▼
С даты формирования фонда	9.14% ▲	6,861.05%	- 7.83% ▼

*RTSog - Индекс РТС - Нефть и Газ, в рублевом выражении

Инвестиционная цель:

▶ Долгосрочное вложение средств в ценные бумаги недооцененных перспективных компаний нефтегазовой отрасли.

Данные по структуре портфеля: На дату: 04.07.2008

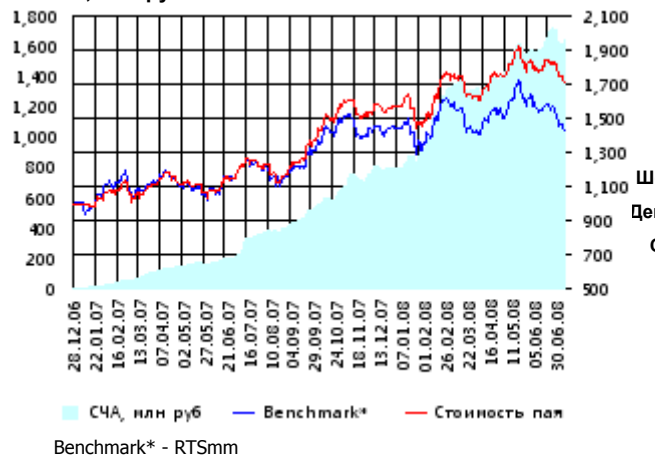


Доля	Тип вложения
78.71%	Акции обыкновенные
18.83%	Акции привилегированные
2.46%	Денежные средства



ОПИФА «Альфа-Капитал Металлургия»

СЧА, млн руб Стоимость пая



Инвестиционная стратегия:

▶ Инвестирование в ценные бумаги металлургической отрасли.

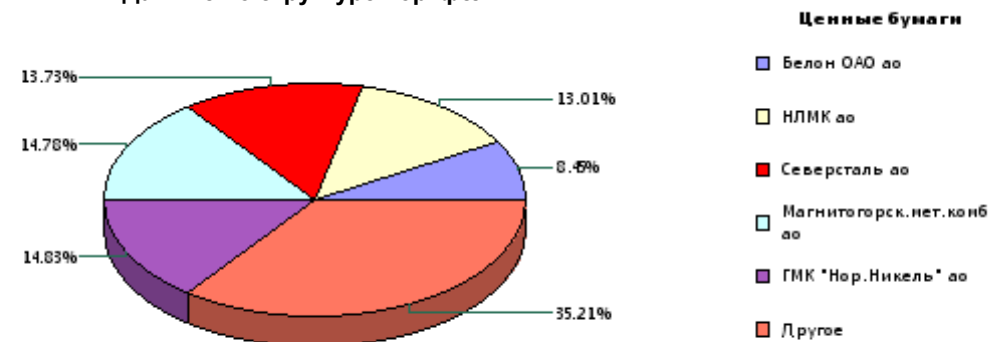
	Цена пая	СЧА	RTSmm*
10.07.2008	1,711.32 р.	1,633,782,962.01 р.	8,762.25
Июль	- 6.17% ▼	- 4.52% ▼	- 7.29% ▼
Два месяца	-5.63% ▼	9.82% ▲	- 10.90% ▼
Три месяца	1.52% ▲	22.76% ▲	- 3.99% ▼
Шесть месяцев	5.21% ▲	95.37% ▲	- 3.13% ▼
Девять месяцев	12.58% ▲	173.09% ▲	- 1.67% ▼
С начала года	9.17% ▲	105.10% ▲	- 0.89% ▼
С даты формирования фонда	71.13% ▲	29,889.77%	43.04% ▲

*RTSmm - Индекс РТС - Металлы и добыча, в рублевом выражении

Инвестиционная цель:

▶ Долгосрочное вложение средств в ценные бумаги недооцененных перспективных компаний металлургической отрасли.

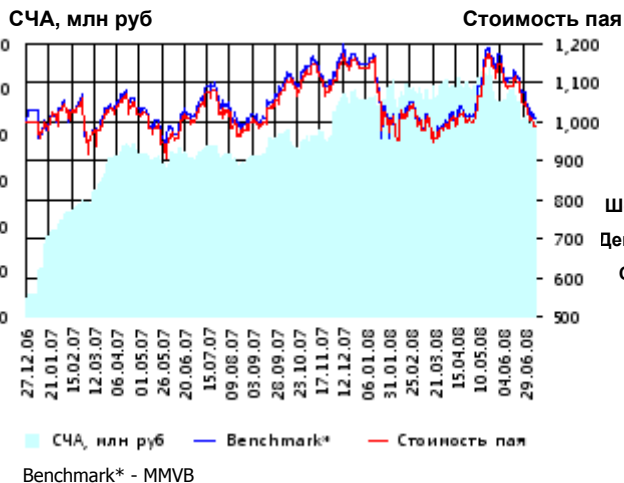
Данные по структуре портфеля: На дату: 04.07.2008



Доля	Тип вложения
94.10%	Акции обыкновенные
0.00%	Акции привилегированные
5.90%	Денежные средства



ОИПИФ «Альфа-Капитал Индекс ММВБ»



	Цена пая	СЧА	ММVB*
10.07.2008	990.48 р.	88,238,061.2 р.	1,659.57
Июль	- 5.54% ▼	0.24% ▲	- 5.37% ▼
Два месяца	-6.96% ▼	-16.15% ▼	- 7.58% ▼
Три месяца	-2.08% ▼	-12.30% ▼	0.64% ▲
Шесть месяцев	-13.98% ▼	-7.89% ▼	- 13.31% ▼
Девять месяцев	-10.54% ▼	7.90% ▲	- 10.24% ▼
С начала года	-12.89% ▼	-6.91% ▼	- 12.14% ▼
С даты формирования фонда	-0.95% ▼	1,019.09% ▲	1.01% ▲

*MMVB - Индекс ММВБ

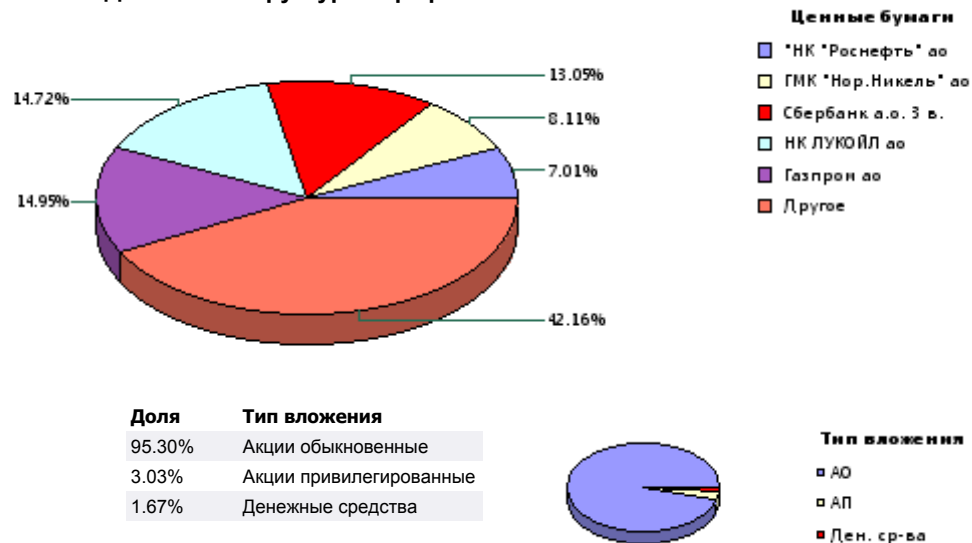
Инвестиционная цель:

▶ Долгосрочное вложение средств в ценные бумаги формирующие индекс ММВБ.

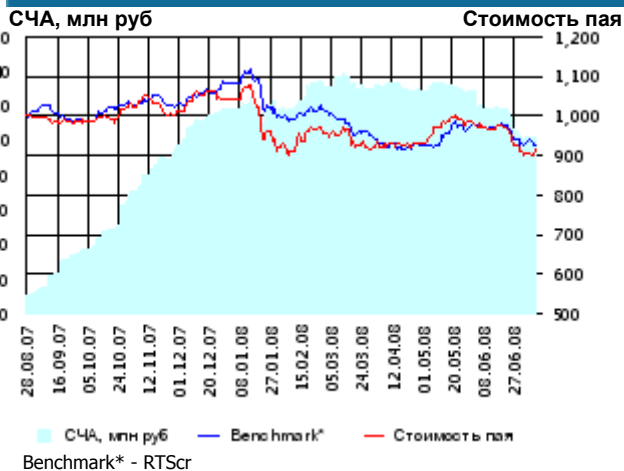
Инвестиционная стратегия:

▶ Основными объектами инвестиций являются ценные бумаги, по которым рассчитывается индекс ММВБ, а также денежные средства, включая иностранную валюту, на счетах и во вкладах в кредитных организациях.

Данные по структуре портфеля: На дату: 04.07.2008



ОПИФА «Альфа-Капитал Потребительский сектор»



	Цена пая	СЧА	RTScr*
10.07.2008	914.26 р.	101,862,796.73 р.	7,771.81
Июль	- 0.90% ▼	- 1.74% ▼	- 1.23% ▼
Два месяца	-5.75% ▼	-23.54% ▼	- 0.06% ▼
С даты формирования фонда	-8.57% ▼	905.37% ▲	- 7.25% ▼

*RTScr - Индекс РТС - Потребительские товары и розничная торговля, в рублевом выражении

Инвестиционная цель:

▶ Получение дохода за счет долгосрочного вложения средств в ценные бумаги перспективных компаний потребительского сектора. Возможности инвестирования в бизнесы, находящиеся на ранней стадии развития обещает потенциально более высокий рост по сравнению с традиционными отраслями экономики.

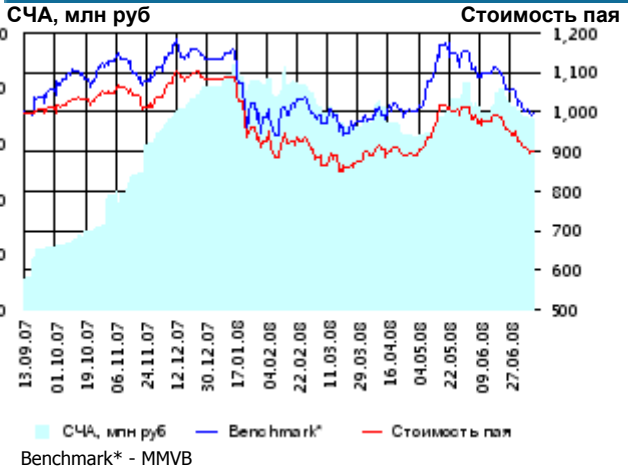
Инвестиционная стратегия:

▶ Долгосрочное инвестирование в акции компаний финансового рынка. Основными драйверами являются рост сбережений населения и потребность в розничных финансовых услугах, ведущие к активному развитию сектора.

Данные по структуре портфеля: На дату: 04.07.2008



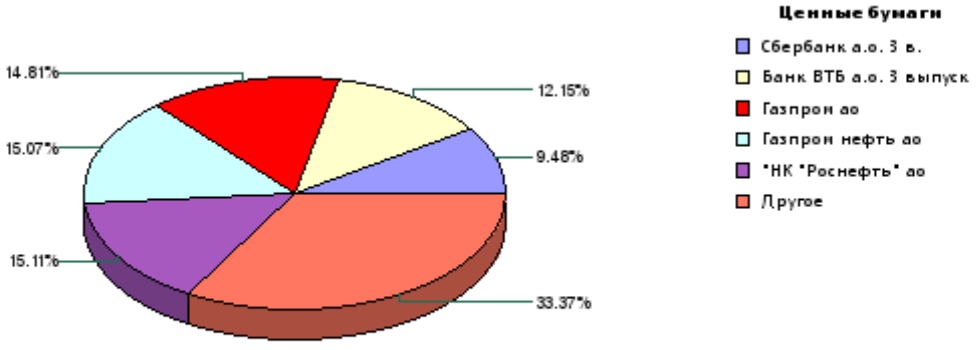
ОПИФА «Альфа-Капитал Предприятия с государственным участием»



	Цена пая	СЧА	MMVB*
10.07.2008	900.85 р.	69,046,956.43 р.	1,659.57
Июль	- 5.14% ▼	- 6.01% ▼	- 5.37% ▼
Два месяца	-3.78% ▼	7.94% ▲	- 7.58% ▼
С даты формирования фонда	-9.91% ▼	544.46% ▲	- 0.42% ▼

*MMVB - Индекс ММВБ

Данные по структуре портфеля: На дату: 04.07.2008



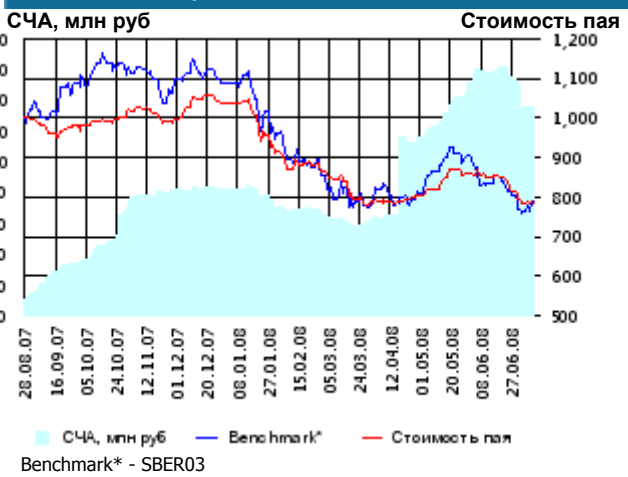
Инвестиционная цель:

Получение дохода за счет долгосрочного вложения средств в ценные бумаги перспективных компаний компаний с государственным участием.

Инвестиционная стратегия:

Инвестирование средств в акции компаний, часть акций которых закреплена в государственной собственности. Относительный вес акций, включенных в портфель, определяется потенциалом роста стоимости данных акций.

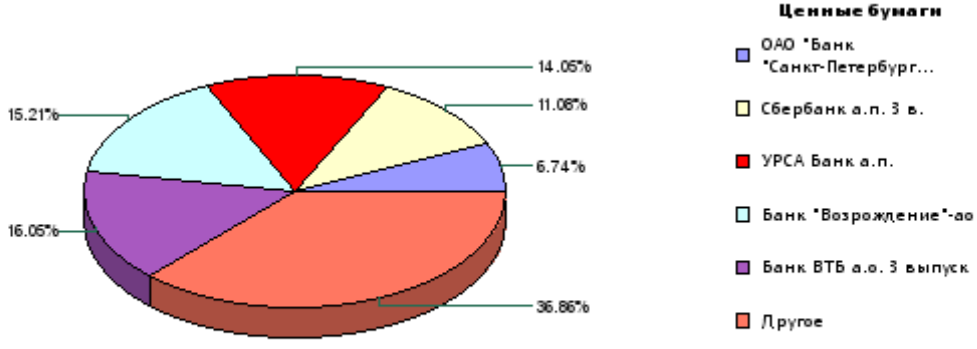
ОПИФА «Альфа-Капитал Финансы»



	Цена пая	СЧА	SBER03*
10.07.2008	785.72 р.	135,272,360.36 р.	74.56
Июль	- 2.29% ▼	- 10.92% ▼	- 0.09% ▼
Два месяца	-4.32% ▼	10.24% ▲	- 8.93% ▼
С даты формирования фонда	-21.43% ▼	1,120.48% ▲	- 21.09% ▼

*SBER03 - Сбербанк акции обыкновенные, 3-ий выпуск

Данные по структуре портфеля: На дату: 04.07.2008



Инвестиционная цель:

Долгосрочное инвестирование в акции компаний финансового рынка. Основными драйверами являются рост сбережений населения и потребность в розничных финансовых услугах, ведущие к активному развитию сектора.

Инвестиционная стратегия:

Получение дохода за счет долгосрочного вложения средств в ценные бумаги перспективных компаний финансового сектора.

ООО «Управляющая компания «Альфа-Капитал». Лицензия на осуществление деятельности по управлению инвестиционными фондами, паевыми инвестиционными фондами и негосударственными пенсионными фондами № 21-000-1-00028 от 22 сентября 1998 года, выдана ФКЦБ России без ограничения срока действия. Правилами Д.У. паевых инвестиционных фондов под управлением ООО Управляющая компания «Альфа-Капитал» предусмотрены скидки к расчетной стоимости паев при их погашении. Обращаем Ваше внимание, что взимание скидок уменьшает доходность инвестиций в инвестиционные паи фондов. Стоимость инвестиционных паев может увеличиваться и уменьшаться, результаты инвестирования в прошлом не определяют доходы в будущем, государство не гарантирует доходность инвестиций в инвестиционные фонды. Прежде чем приобрести инвестиционный пай, следует внимательно ознакомиться с правилами доверительного управления фондом. Подробная информация о деятельности ООО «Управляющая компания «Альфа-Капитал» и ПИФов, находящихся под ее управлением, включая тексты правил доверительного управления, всех изменений и дополнений к ним, а также сведения о местах приема заявок на приобретение, погашение и обмен инвестиционных паев размещена на сайте ООО «Управляющая компания «Альфа-Капитал»: www.alfacapital.ru