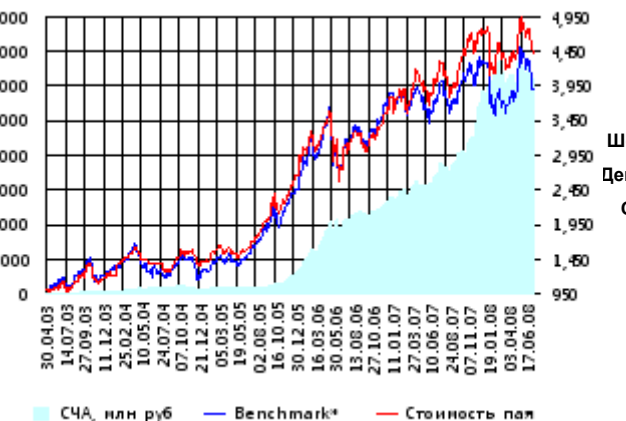


ОПИФА «Альфа-Капитал Акции»

СЧА, млн руб Стоимость пая



	Цена пая	СЧА	RTS*
08.07.2008	4,415.14 р.	6,113,136,376.25 р.	51,241.08
Июль	- 4.69% ▼	- 5.03% ▼	- 5.16% ▼
Три месяца	1.22% ▲	-3.23% ▼	2.94% ▲
Шесть месяцев	-6.92% ▼	4.17% ▲	- 9.10% ▼
Девять месяцев	0.19% ▲	49.73% ▲	- 4.23% ▼
С начала года	-6.05% ▼	5.11% ▲	- 8.86% ▼
За год	4.44% ▲	68.63% ▲	- 0.42% ▼
За три года	156.41% ▲	3,347.81% ▲	137.22% ▲
С даты формирования фонда	341.51% ▲	19,524.84% ▲	290.09% ▲

\*RTS - Индекс РТС, в рублевом выражении

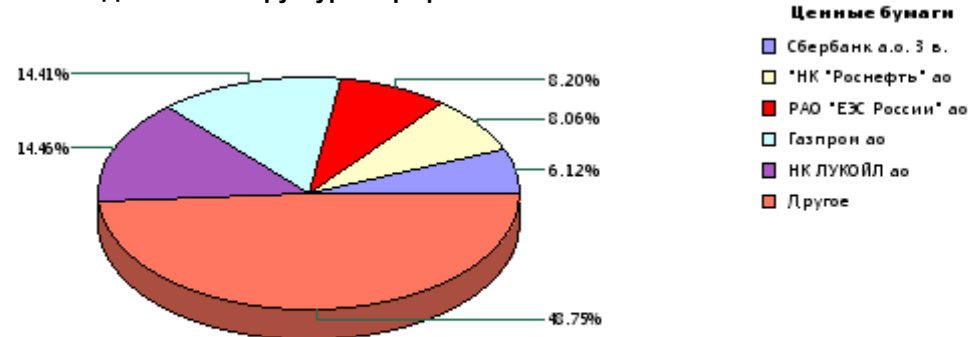
Инвестиционная цель:

Получение максимальной прибыли, сопоставимой с динамикой роста рынка акций.

Инвестиционная стратегия:

Инвестирование преимущественно в ликвидные акции ведущих российских компаний, а также акции второго эшелона, имеющие значительный потенциал роста.

Данные по структуре портфеля: На дату: 02.07.2008

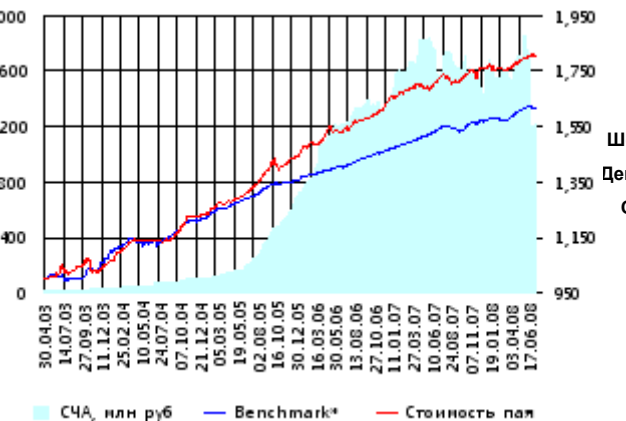


Доля	Тип вложения
90.46%	Акции обыкновенные
5.91%	Акции привилегированные
3.63%	Денежные средства



ОПИФО «Альфа-Капитал Облигации Плюс»

СЧА, млн руб Стоимость пая



	Цена пая	СЧА	RUX-CBonds*
08.07.2008	1,807.38 р.	1,214,776,414.32 р.	223.12
Июль	- 0.35% ▼	- 0.46% ▼	0.03% ▲
Три месяца	2.10% ▲	-20.76% ▼	1.80% ▲
Шесть месяцев	2.07% ▲	-27.30% ▼	2.45% ▲
Девять месяцев	4.47% ▲	-27.18% ▼	4.71% ▲
С начала года	2.54% ▲	-25.25% ▼	2.73% ▲
За год	4.55% ▲	-22.60% ▼	4.69% ▲
За три года	36.03% ▲	450.26% ▲	24.62% ▲
С даты формирования фонда	80.74% ▲	7,712.07% ▲	61.61% ▲

\*RUX-CBonds - Индекс RUX-CBonds

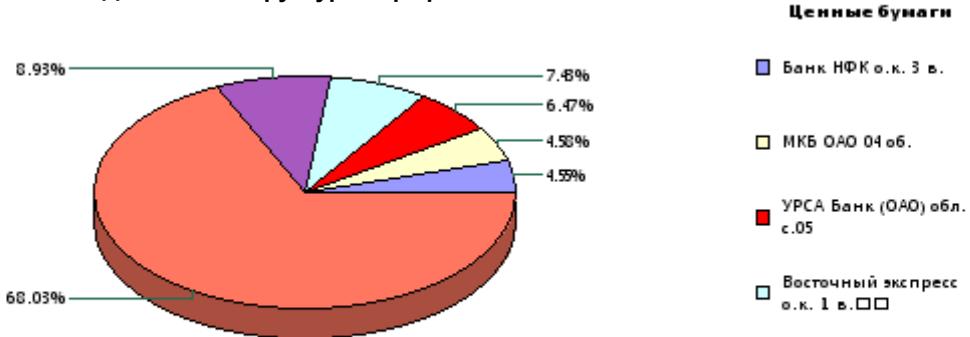
Инвестиционная цель:

Получение стабильного дохода, превышающего доход по банковскому депозиту и сопоставимого с динамикой роста рынка облигаций.

Инвестиционная стратегия:

Инвестиции в государственные, муниципальные и корпоративные облигации. При благоприятной рыночной ситуации добавляются инвестиции в ликвидные акции российских компаний.

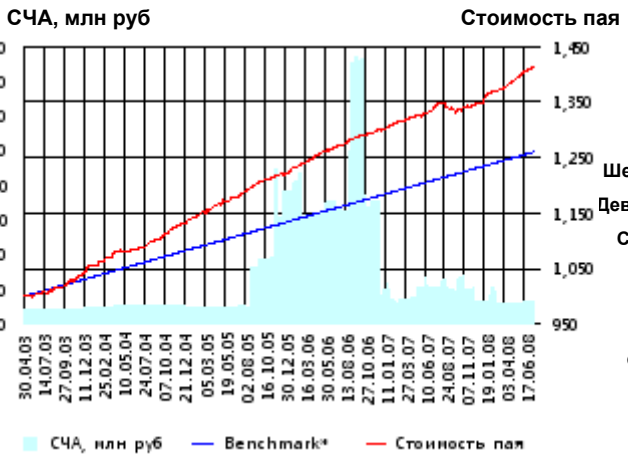
Данные по структуре портфеля: На дату: 02.07.2008



Доля	Тип вложения
0.43%	Акции обыкновенные
0.00%	Акции привилегированные
11.15%	Денежные средства
88.42%	Облигации



**ОПИФО «Альфа-Капитал Резерв»**



Benchmark\* - Тек.депозит

**Инвестиционная стратегия:**

Инвестиции в максимально надежные и ликвидные государственные, муниципальные и корпоративные облигации, а также денежные средства.

	Цена пая	СЧА	Тек.депозит*
08.07.2008	1,413.62 р.	26,839,600.81 р.	1,259.73
Июль	0.20% ▲	- 0.06% ▼	0.09% ▲
Три месяца	2.24% ▲	15.98% ▲	0.99% ▲
Шесть месяцев	3.79% ▲	5.24% ▲	2.01% ▲
Девять месяцев	5.78% ▲	-50.56% ▼	3.06% ▲
С начала года	4.82% ▲	6.28% ▲	2.11% ▲
За год	5.41% ▲	-36.20% ▼	4.13% ▲
За три года	19.63% ▲	31.04% ▲	13.52% ▲
С даты формирования фонда	41.36% ▲	72.60% ▲	25.97% ▲

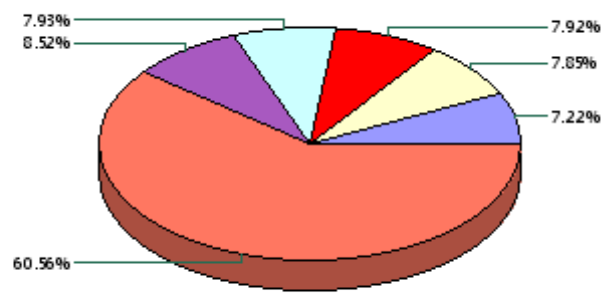
\*Тек.депозит - Расчетный депозит - 5%

**Инвестиционная цель:**

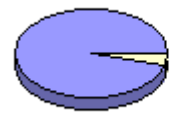
Получение стабильного дохода, превышающего доход по депозиту до востребования, при минимизации рисков сокращения суммы инвестиций.

**Данные по структуре портфеля:**

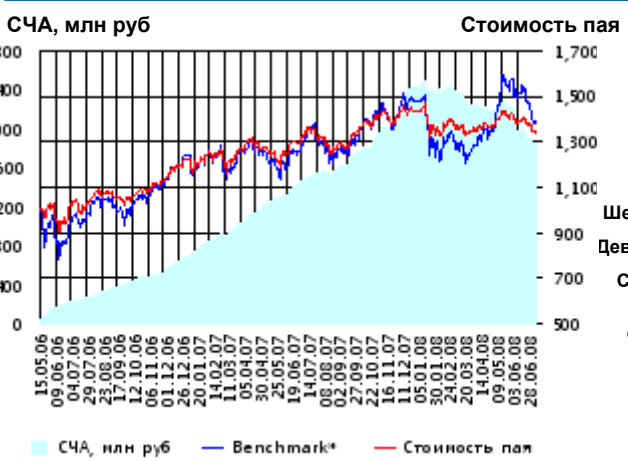
На дату: 02.07.2008



Доля	Тип вложения
4.52%	Денежные средства
95.48%	Облигации



**ОПИФ СИ «Альфа-Капитал Сбалансированный»**



Benchmark\* - ACBI

**Инвестиционная стратегия:**

Инвестирование в акции-лидеры роста фондового рынка, в акции фундаментально недооцененных компаний и в инструменты с фиксированной доходностью.

	Цена пая	СЧА	АСБИ*
08.07.2008	1,337.45 р.	1,829,656,741.88 р.	2,743,883.52
Июль	- 3.05% ▼	- 3.83% ▼	- 5.13% ▼
Два месяца	-4.47% ▼	-17.55% ▼	- 5.58% ▼
Три месяца	-2.34% ▼	-17.47% ▼	4.78% ▲
Шесть месяцев	-7.27% ▼	-24.93% ▼	- 6.87% ▼
Девять месяцев	-2.86% ▼	1.68% ▲	0.28% ▲
С начала года	-6.58% ▼	-24.30% ▼	- 6.38% ▼
С даты формирования фонда	33.75% ▲	-100.00% ▼	38.29% ▲

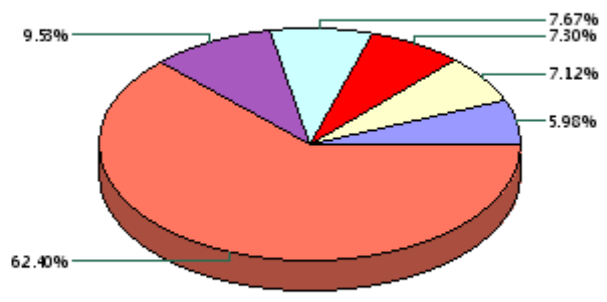
\*АСБИ - Внутренний сбалансированный индекс УК

**Инвестиционная цель:**

Получение долгосрочного прироста стоимости при средней волатильности стоимости пая.

**Данные по структуре портфеля:**

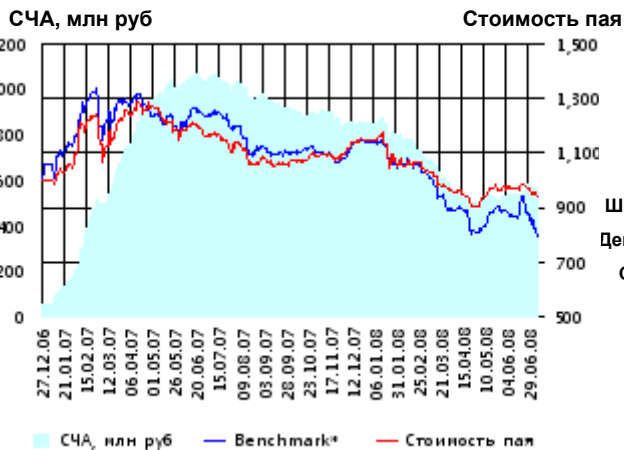
На дату: 02.07.2008



Доля	Тип вложения
50.33%	Акции обыкновенные
3.10%	Акции привилегированные
13.06%	Денежные средства
33.50%	Облигации



**ОПИФА «Альфа-Капитал Электроэнергетика»**



Benchmark\* - micex pwr

**Инвестиционная стратегия:**

Инвестирование в ценные бумаги электроэнергетической отрасли.

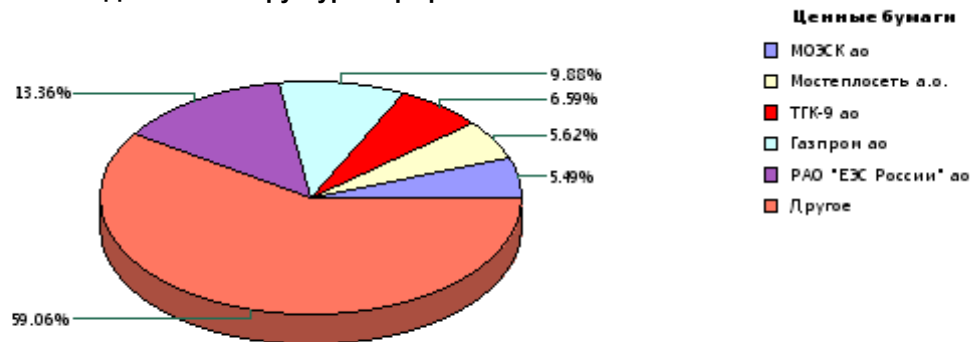
	Цена пая	СЧА	micex pwr*
08.07.2008	942.94 р.	562,054,962.09 р.	2,441.48
Июль	- 2.52% ▼	- 2.82% ▼	- 7.76% ▼
Два месяца	0.16% ▲	8.84% ▲	- 4.47% ▼
Три месяца	-1.78% ▼	2.18% ▲	- 11.79% ▼
Шесть месяцев	-18.50% ▼	-34.30% ▼	- 30.08% ▼
Девять месяцев	-12.01% ▼	-37.32% ▼	- 28.02% ▼
С начала года	-17.97% ▼	-33.88% ▼	- 30.28% ▼
С даты формирования фонда	-5.71% ▼	2,026.45% ▲	- 20.56% ▼

\*micex pwr - Индекс ММВБ Электроэнергетика

**Инвестиционная цель:**

Долгосрочное вложение средств в ценные бумаги недооцененных перспективных компаний электроэнергетической отрасли.

**Данные по структуре портфеля:** На дату: 02.07.2008



Доля	Тип вложения
89.19%	Акции обыкновенные
0.00%	Акции привилегированные
10.81%	Денежные средства



**ОПИФА «Альфа-Капитал Телекоммуникации»**



Benchmark\* - RTSIt

**Инвестиционная стратегия:**

Инвестирование в ценные бумаги телекоммуникационной отрасли.

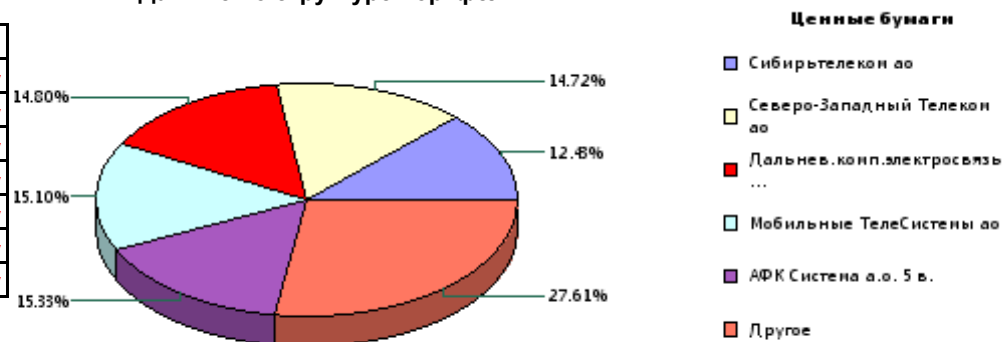
	Цена пая	СЧА	RTSIt*
08.07.2008	800.37 р.	110,134,088.25 р.	6,216.25
Июль	- 6.16% ▼	- 6.10% ▼	- 1.87% ▼
Два месяца	-4.47% ▼	-2.75% ▼	- 1.51% ▼
Три месяца	-12.29% ▼	-16.11% ▼	- 7.82% ▼
Шесть месяцев	-28.26% ▼	-17.04% ▼	- 21.56% ▼
Девять месяцев	-23.85% ▼	13.76% ▲	- 15.80% ▼
С начала года	-27.77% ▼	-16.37% ▼	- 21.92% ▼
С даты формирования фонда	-19.96% ▼	1,230.14% ▲	- 5.71% ▼

\*RTSIt - Индекс РТС - Телекоммуникации, в рублевом выражении

**Инвестиционная цель:**

Долгосрочное вложение средств в ценные бумаги недооцененных перспективных компаний телекоммуникационной отрасли.

**Данные по структуре портфеля:** На дату: 02.07.2008



Доля	Тип вложения
91.97%	Акции обыкновенные
5.81%	Акции привилегированные
2.23%	Денежные средства



**ОПИФА «Альфа-Капитал Нефтегаз»**



	Цена пая	СЧА	RTSog*
08.07.2008	1,098.02 р.	247,166,482.87 р.	6,826.43
Июль	- 5.56% ▼	- 7.20% ▼	- 6.37% ▼
Два месяца	-1.61% ▼	94.35% ▲	- 4.80% ▼
Три месяца	7.21% ▲	125.25% ▲	7.53% ▲
Шесть месяцев	-2.03% ▼	114.04% ▲	- 3.74% ▼
Девять месяцев	10.93% ▲	193.06% ▲	2.50% ▲
С начала года	0.23% ▲	119.30% ▲	- 3.08% ▼
С даты формирования фонда	9.80% ▲	6,659.91%	- 7.50% ▼

\*RTSog - Индекс РТС - Нефть и Газ, в рублевом выражении

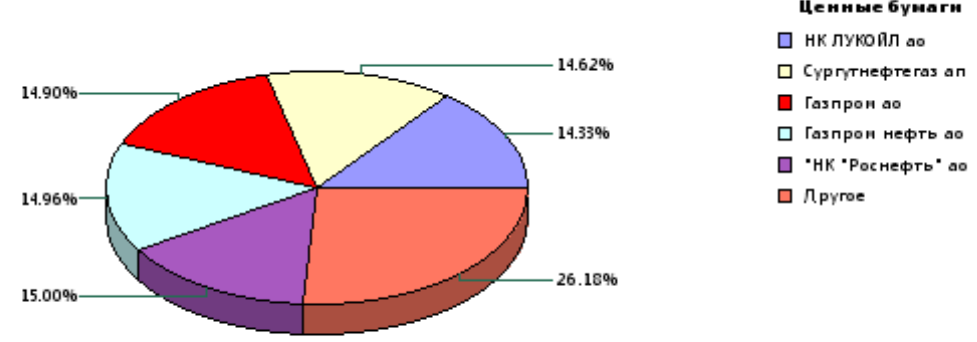
**Инвестиционная цель:**

▶ Долгосрочное вложение средств в ценные бумаги недооцененных перспективных компаний нефтегазовой отрасли.

**Инвестиционная стратегия:**

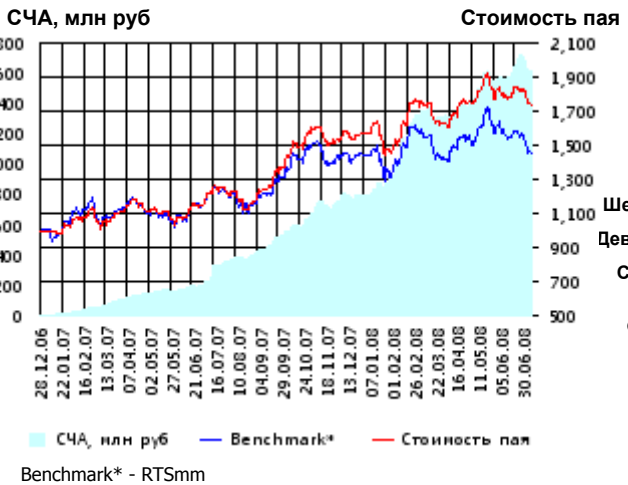
▶ Инвестирование в ценные бумаги нефтегазовой отрасли.

**Данные по структуре портфеля:** На дату: 02.07.2008



Доля	Тип вложения
78.95%	Акции обыкновенные
18.58%	Акции привилегированные
2.47%	Денежные средства

**ОПИФА «Альфа-Капитал Металлургия»**



	Цена пая	СЧА	RTSmm*
08.07.2008	1,729.97 р.	1,602,830,719.31 р.	8,892.54
Июль	- 5.15% ▼	- 6.32% ▼	- 5.91% ▼
Два месяца	-4.60% ▼	7.74% ▲	- 9.58% ▼
Три месяца	3.57% ▲	21.40% ▲	- 2.63% ▼
Шесть месяцев	8.65% ▲	96.97% ▲	- 0.46% ▼
Девять месяцев	18.05% ▲	179.73% ▲	2.73% ▲
С начала года	10.36% ▲	101.22% ▲	0.58% ▲
С даты формирования фонда	73.00% ▲	29,321.61%	45.17% ▲

\*RTSmm - Индекс РТС - Металлы и добыча, в рублевом выражении

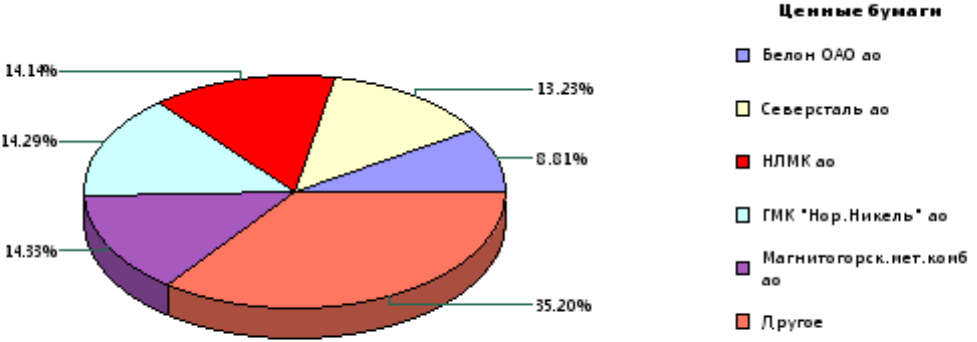
**Инвестиционная цель:**

▶ Долгосрочное вложение средств в ценные бумаги недооцененных перспективных компаний металлургической отрасли.

**Инвестиционная стратегия:**

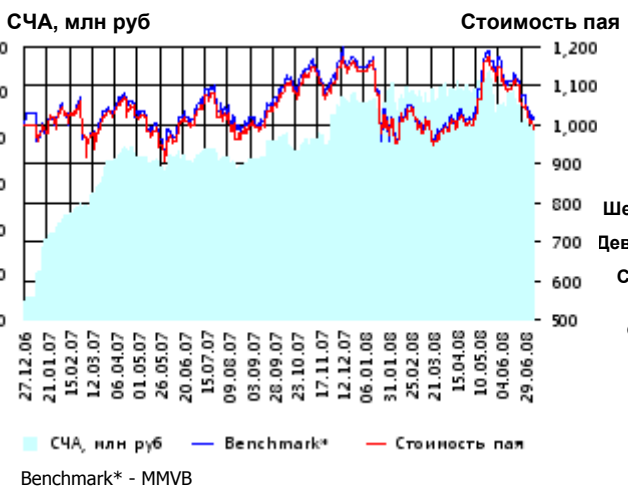
▶ Инвестирование в ценные бумаги металлургической отрасли.

**Данные по структуре портфеля:** На дату: 02.07.2008



Доля	Тип вложения
93.41%	Акции обыкновенные
0.00%	Акции привилегированные
6.59%	Денежные средства

**ОИПИФ «Альфа-Капитал Индекс ММВБ»**



	Цена пая	СЧА	ММVB*
08.07.2008	986.45 р.	83,706,689.2 р.	1,665.04
Июль	- 5.92% ▼	- 4.91% ▼	- 5.05% ▼
Два месяца	-7.34% ▼	-20.46% ▼	- 7.27% ▼
Три месяца	-2.11% ▼	-16.92% ▼	- 0.98% ▼
Шесть месяцев	-14.08% ▼	-12.32% ▼	- 12.68% ▼
Девять месяцев	-9.74% ▼	3.45% ▲	- 8.91% ▼
С начала года	-13.25% ▼	-11.69% ▼	- 11.85% ▼
С даты формирования фонда	-1.35% ▼	961.62% ▲	1.35% ▲

\*MMVB - Индекс ММВБ

**Данные по структуре портфеля:** На дату: 02.07.2008

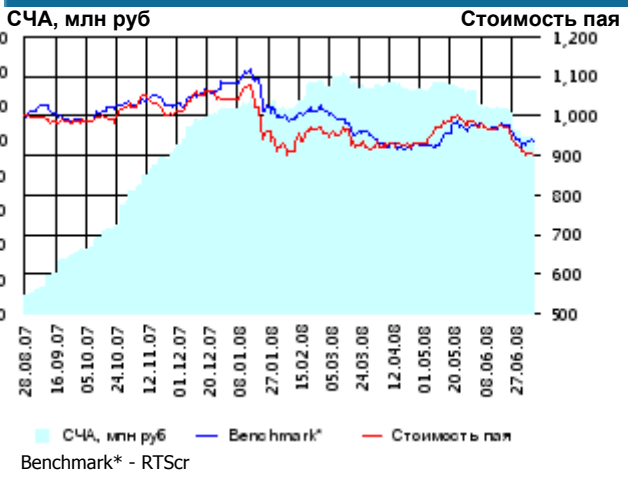


**Инвестиционная цель:**  
 Долгосрочное вложение средств в ценные бумаги формирующие индекс ММВБ.

**Инвестиционная стратегия:**

Основными объектами инвестиций являются ценные бумаги, по которым рассчитывается индекс ММВБ, а также денежные средства, включая иностранную валюту, на счетах и во вкладах в кредитных организациях.

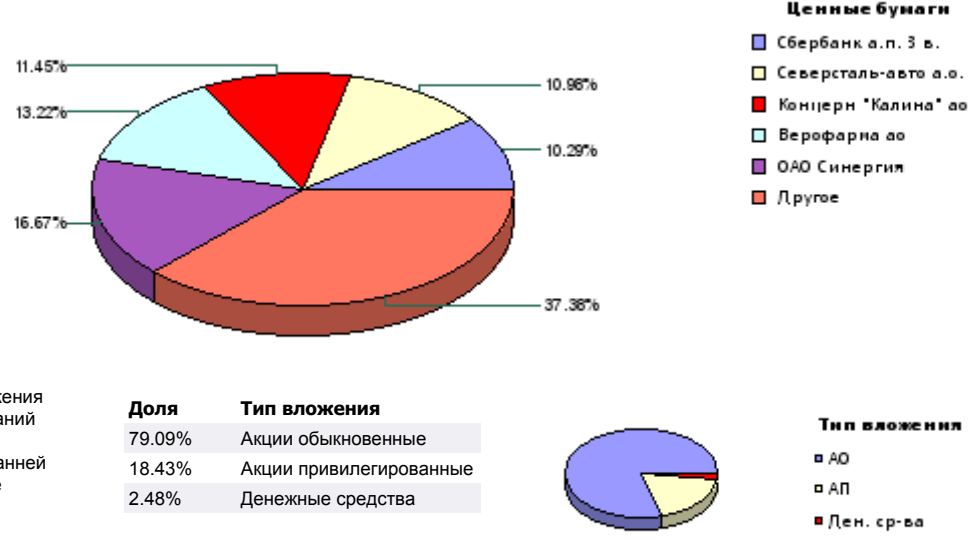
**ОПИФА «Альфа-Капитал Потребительский сектор»**



	Цена пая	СЧА	RTScr*
08.07.2008	899.85 р.	100,828,180.31 р.	7,826.5
Июль	- 2.46% ▼	- 2.74% ▼	- 0.53% ▼
Два месяца	-7.23% ▼	-24.32% ▼	0.65% ▲
С даты формирования фонда	-10.01% ▼	895.16% ▲	- 6.60% ▼

\*RTScr - Индекс РТС - Потребительские товары и розничная торговля, в рублевом выражении

**Данные по структуре портфеля:** На дату: 02.07.2008



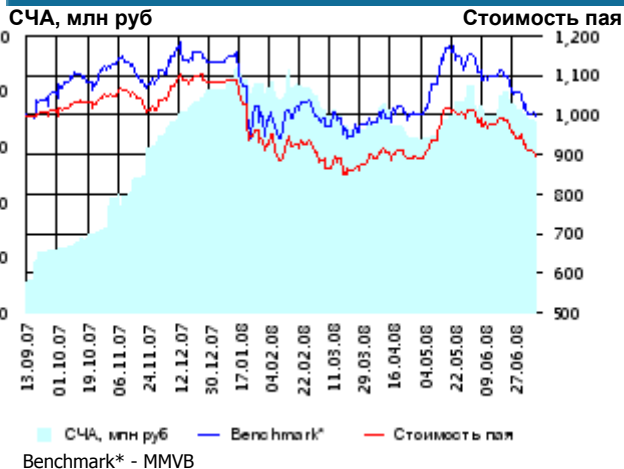
**Инвестиционная цель:**  
 Получение дохода за счет долгосрочного вложения средств в ценные бумаги перспективных компаний потребительского сектора. Возможность инвестирования в бизнесы, находящиеся на ранней стадии развития обещает потенциально более высокий рост по сравнению с традиционными отраслями экономики.

**Инвестиционная стратегия:**

Долгосрочное инвестирование в акции компаний финансового рынка. Основными драйверами являются рост сбережений населения и потребность в розничных финансовых услугах, ведущие к активному развитию сектора.



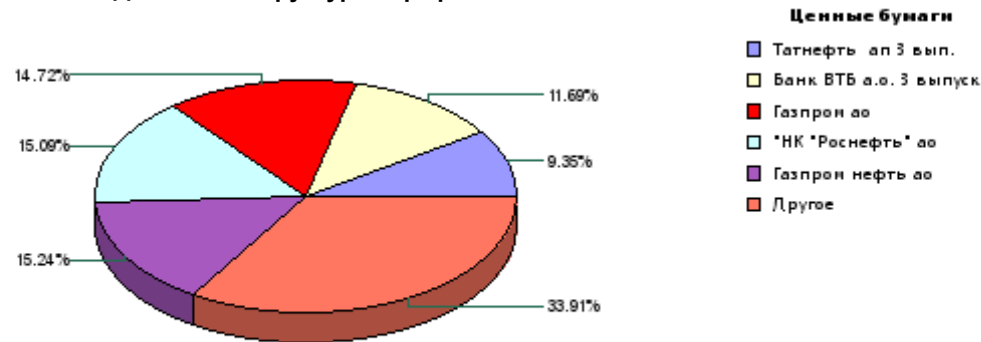
**ОПИФА «Альфа-Капитал Предприятия с государственным участием»**



	Цена пая	СЧА	MMVB*
08.07.2008	896.22 р.	68,744,766.84 р.	1,665.04
Июль	- 5.63% ▼	- 6.42% ▼	- 5.05% ▼
Два месяца	-4.27% ▼	7.47% ▲	- 7.27% ▼
С даты формирования фонда	-10.38% ▼	541.64% ▲	- 0.09% ▼

\*MMVB - Индекс ММВБ

Данные по структуре портфеля: На дату: 02.07.2008



**Инвестиционная цель:**

Получение дохода за счет долгосрочного вложения средств в ценные бумаги перспективных компаний компаний с государственным участием.

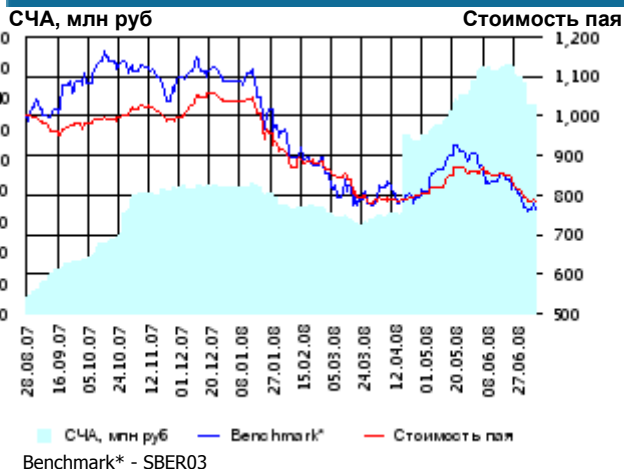
Доля	Тип вложения
83.51%	Акции обыкновенные
9.35%	Акции привилегированные
7.14%	Денежные средства



**Инвестиционная стратегия:**

Инвестирование средств в акции компаний, часть акций которых закреплена в государственной собственности. Относительный вес акций, включенных в портфель, определяется потенциалом роста стоимости данных акций.

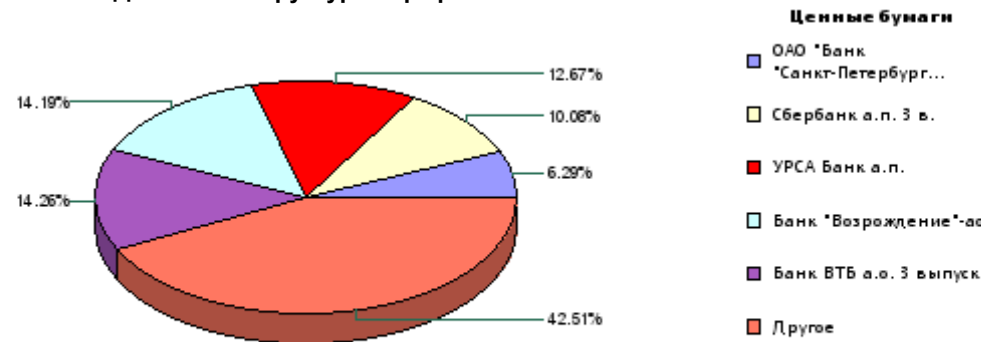
**ОПИФА «Альфа-Капитал Финансы»**



	Цена пая	СЧА	SBER03*
08.07.2008	785.49 р.	135,016,908.37 р.	72.27
Июль	- 2.32% ▼	- 11.09% ▼	- 3.16% ▼
Два месяца	-4.35% ▼	10.03% ▲	- 11.73% ▼
С даты формирования фонда	-21.45% ▼	1,118.18% ▲	- 23.52% ▼

\*SBER03 - Сбербанк акции обыкновенные, 3-ий выпуск

Данные по структуре портфеля: На дату: 02.07.2008



**Инвестиционная цель:**

Долгосрочное инвестирование в акции компаний финансового рынка. Основными драйверами являются рост сбережений населения и потребность в розничных финансовых услугах, ведущие к активному развитию сектора.

Доля	Тип вложения
50.46%	Акции обыкновенные
22.75%	Акции привилегированные
26.79%	Денежные средства



**Инвестиционная стратегия:**

Получение дохода за счет долгосрочного вложения средств в ценные бумаги перспективных компаний финансового сектора.

ООО «Управляющая компания «Альфа-Капитал». Лицензия на осуществление деятельности по управлению инвестиционными фондами, паевыми инвестиционными фондами и негосударственными пенсионными фондами № 21-000-1-00028 от 22 сентября 1998 года, выдана ФКЦБ России без ограничения срока действия. Правилами Д.У. паевых инвестиционных фондов под управлением ООО Управляющая компания «Альфа-Капитал» предусмотрены скидки к расчетной стоимости паев при их погашении. Обращаем Ваше внимание, что взимание скидок уменьшает доходность инвестиций в инвестиционные паи фондов. Стоимость инвестиционных паев может увеличиваться и уменьшаться, результаты инвестирования в прошлом не определяют доходы в будущем, государство не гарантирует доходность инвестиций в инвестиционные фонды. Прежде чем приобрести инвестиционный пай, следует внимательно ознакомиться с правилами доверительного управления фондом. Подробная информация о деятельности ООО «Управляющая компания «Альфа-Капитал» и ПИФов, находящихся под ее управлением, включая тексты правил доверительного управления, всех изменений и дополнений к ним, а также сведения о местах приема заявок на приобретение, погашение и обмен инвестиционных паев размещена на сайте ООО «Управляющая компания «Альфа-Капитал»: [www.alfacapital.ru](http://www.alfacapital.ru)