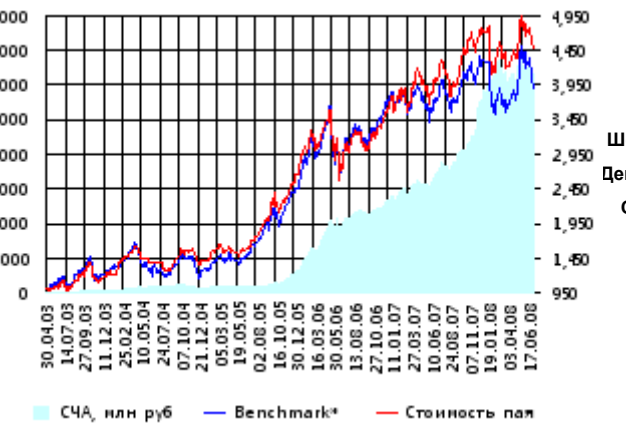


ОПИФА «Альфа-Капитал Акции»

СЧА, млн руб Стоимость пая



	Цена пая	СЧА	RTS*
07.07.2008	4,475.95 р.	6,195,154,010.48 р.	51,469.57
Июль	- 3.38% ▼	- 3.76% ▼	- 4.74% ▼
Три месяца	3.48% ▲	- 1.35% ▼	4.35% ▲
Шесть месяцев	- 4.73% ▼	6.55% ▲	- 8.46% ▼
Девять месяцев	1.95% ▲	51.40% ▲	- 3.28% ▼
С начала года	- 4.76% ▼	6.52% ▲	- 8.46% ▼
За год	7.33% ▲	74.09% ▲	1.30% ▲
За три года	159.94% ▲	3,394.07% ▲	138.33% ▲
С даты формирования фонда	347.60% ▲	19,788.14% ▲	291.83% ▲

\*RTS - Индекс РТС, в рублевом выражении

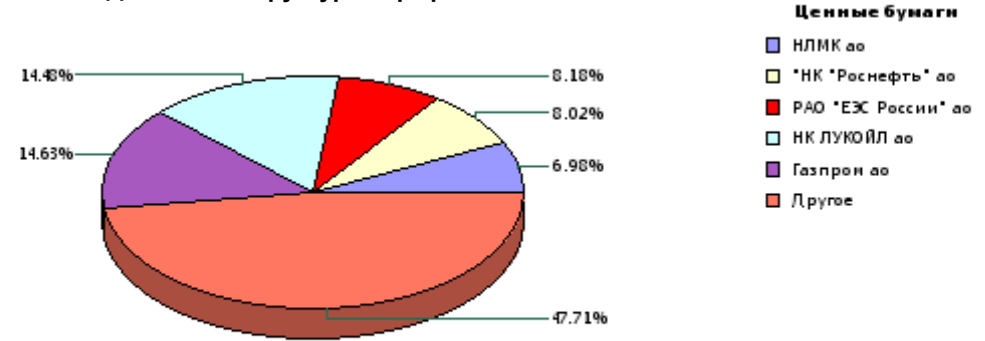
Инвестиционная цель:

Получение максимальной прибыли, сопоставимой с динамикой роста рынка акций.

Инвестиционная стратегия:

Инвестирование преимущественно в ликвидные акции ведущих российских компаний, а также акции второго эшелона, имеющие значительный потенциал роста.

Данные по структуре портфеля: На дату: 01.07.2008

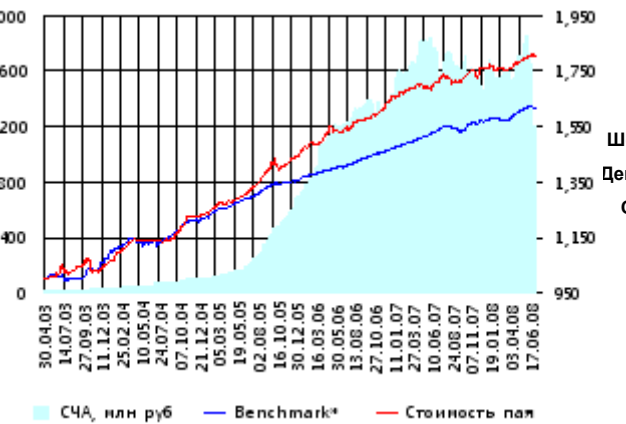


Доля	Тип вложения
92.92%	Акции обыкновенные
5.96%	Акции привилегированные
1.12%	Денежные средства



ОПИФО «Альфа-Капитал Облигации Плюс»

СЧА, млн руб Стоимость пая



	Цена пая	СЧА	RUX-CBonds*
07.07.2008	1,807.27 р.	1,200,129,824.98 р.	223.01
Июль	- 0.35% ▼	- 1.66% ▼	- 0.01% ▼
Три месяца	2.19% ▲	- 20.86% ▼	1.78% ▲
Шесть месяцев	2.54% ▲	- 26.15% ▼	2.68% ▲
Девять месяцев	4.55% ▲	- 27.66% ▼	4.87% ▲
С начала года	2.54% ▲	- 26.15% ▼	2.68% ▲
За год	4.68% ▲	- 22.94% ▼	4.73% ▲
За три года	36.03% ▲	443.62% ▲	24.56% ▲
С даты формирования фонда	80.73% ▲	7,617.88% ▲	61.53% ▲

\*RUX-CBonds - Индекс RUX-CBonds

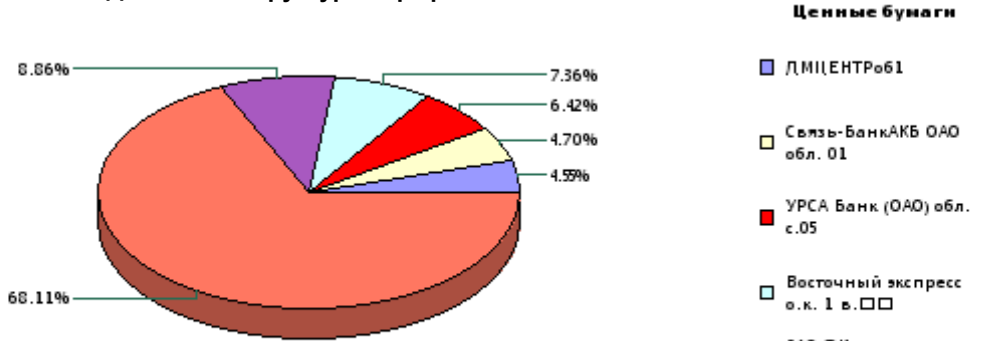
Инвестиционная цель:

Получение стабильного дохода, превышающего доход по банковскому депозиту и сопоставимого с динамикой роста рынка облигаций.

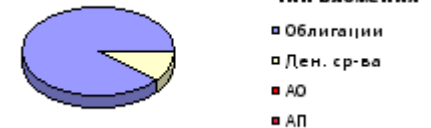
Инвестиционная стратегия:

Инвестиции в государственные, муниципальные и корпоративные облигации. При благоприятной рыночной ситуации добавляются инвестиции в ликвидные акции российских компаний.

Данные по структуре портфеля: На дату: 01.07.2008

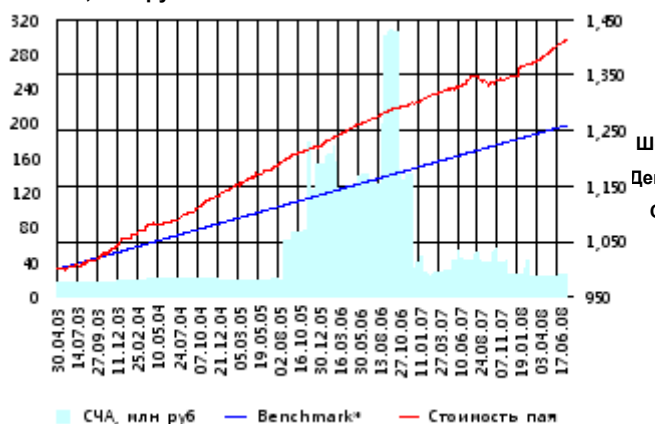


Доля	Тип вложения
0.00%	Акции обыкновенные
0.00%	Акции привилегированные
11.48%	Денежные средства
88.52%	Облигации



ОПИФО «Альфа-Капитал Резерв»

СЧА, млн руб Стоимость пая



СЧА, млн руб Benchmark\* - Тек.депозит Стоимость пая

Benchmark\* - Тек.депозит

Инвестиционная стратегия:

Инвестиции в максимально надежные и ликвидные государственные, муниципальные и корпоративные облигации, а также денежные средства.

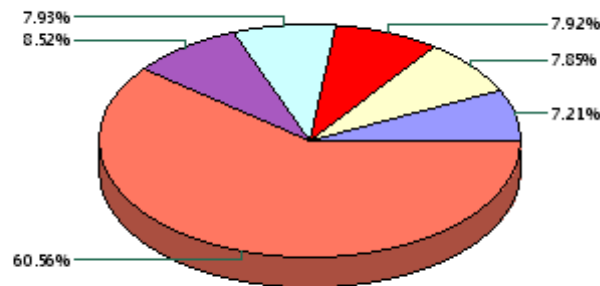
	Цена пая	СЧА	Тек.депозит*
07.07.2008	1,413.23 р.	26,792,188.29 р.	1,259.59
Июль	0.17% ▲	-0.24% ▼	0.08% ▲
Три месяца	2.23% ▲	15.80% ▲	0.99% ▲
Шесть месяцев	4.79% ▲	6.09% ▲	2.01% ▲
Девять месяцев	5.74% ▲	-47.45% ▼	3.06% ▲
С начала года	4.79% ▲	6.09% ▲	2.10% ▲
За год	5.45% ▲	-36.50% ▼	4.13% ▲
За три года	19.60% ▲	30.81% ▲	13.52% ▲
С даты формирования фонда	41.32% ▲	72.30% ▲	25.96% ▲

\*Тек.депозит - Расчетный депозит - 5%

Инвестиционная цель:

Получение стабильного дохода, превышающего доход по депозиту до востребования, при минимизации рисков сокращения суммы инвестиций.

Данные по структуре портфеля: На дату: 01.07.2008



Доля	Тип вложения
4.52%	Денежные средства
95.48%	Облигации

Ценные бумаги

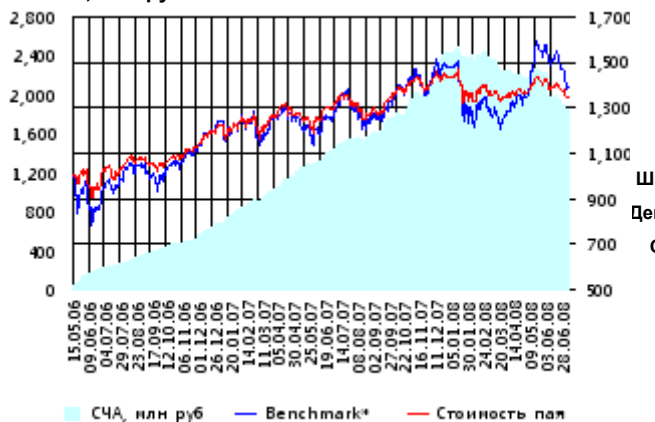
- Евроконтрак о.к. 5 в.
- ВТБ лизинг финанс о.к. 1 в...
- ХКФ Банк ООО 04 Обл.
- Россельхозбанк(ОАО) обл. 0...
- КМБ-Банк2
- Другое



- Тип вложения
- Облигации
- Ден. ср-ва

ОПИФ СИ «Альфа-Капитал Сбалансированный»

СЧА, млн руб Стоимость пая



СЧА, млн руб Benchmark\* - ACBI Стоимость пая

Benchmark\* - ACBI

Инвестиционная стратегия:

Инвестирование в акции-лидеры роста фондового рынка, в акции фундаментально недооцененных компаний и в инструменты с фиксированной доходностью.

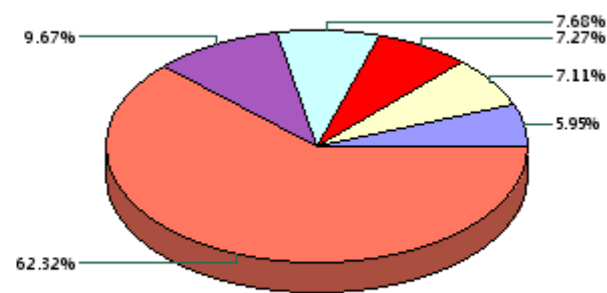
	Цена пая	СЧА	АСБИ*
07.07.2008	1,347.79 р.	1,847,739,645 р.	2,754,818.03
Июль	-2.30% ▼	-2.88% ▼	-4.75% ▼
Два месяца	-3.73% ▼	-16.74% ▼	-4.68% ▼
Три месяца	-1.21% ▼	-16.40% ▼	6.20% ▲
Шесть месяцев	-5.85% ▼	-23.55% ▼	-6.00% ▼
Девять месяцев	-1.90% ▼	3.39% ▲	1.43% ▲
С начала года	-5.85% ▼	-23.55% ▼	-6.00% ▼
С даты формирования фонда	34.78% ▲	-100.00% ▼	38.84% ▲

\*АСБИ - Внутренний сбалансированный индекс УК

Инвестиционная цель:

Получение долгосрочного прироста стоимости при средней волатильности стоимости пая.

Данные по структуре портфеля: На дату: 01.07.2008



Доля	Тип вложения
50.20%	Акции обыкновенные
3.12%	Акции привилегированные
13.29%	Денежные средства
33.38%	Облигации

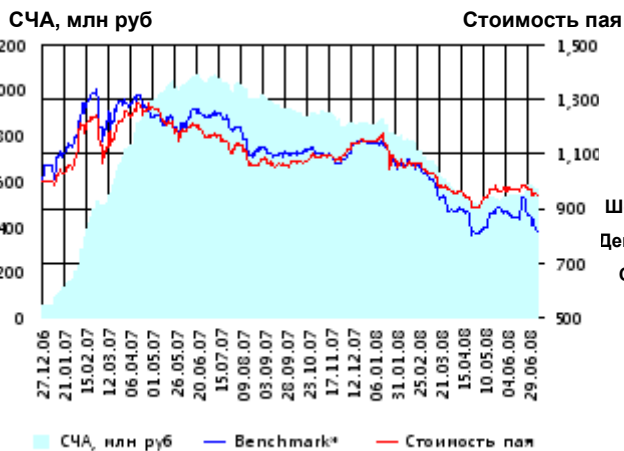
Ценные бумаги

- Связь-БанкАКБ ОАО обл. 01
- Русфинанс банк(ООО) обл.03
- ИСО ГПБ-Ипотека (ОАО) обл....
- НК ЛУКОЙЛ ао
- Газпром ао
- Другое



- Тип вложения
- АО
- Облигации
- Ден. ср-ва
- АП

**ОПИФА «Альфа-Капитал Электроэнергетика»**



Benchmark\* - micex pwr

**Инвестиционная стратегия:**

▶ Инвестирование в ценные бумаги электроэнергетической отрасли.

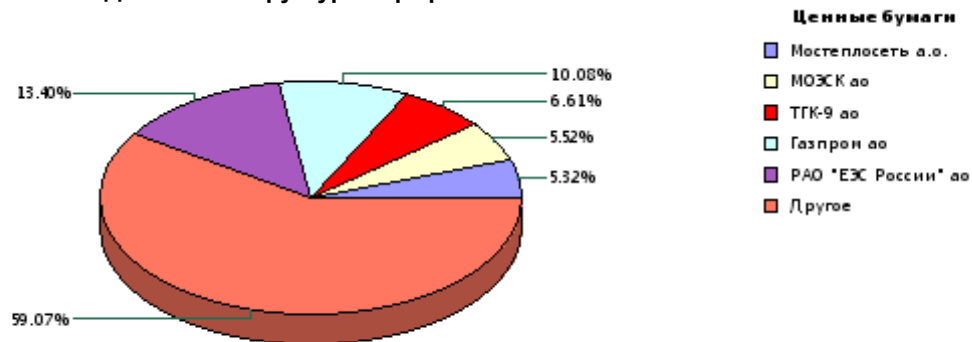
	Цена пая	СЧА	micex pwr*
07.07.2008	948.26 р.	565,815,443.22 р.	2,506.58
Июль	- 1.97% ▼	- 2.17% ▼	- 5.30% ▼
Два месяца	0.72% ▲	9.57% ▲	- 1.92% ▼
Три месяца	-0.94% ▼	2.76% ▲	- 8.87% ▼
Шесть месяцев	-17.50% ▼	-33.43% ▼	- 28.42% ▼
Девять месяцев	-11.41% ▼	-37.09% ▼	- 26.03% ▼
С начала года	-17.50% ▼	-33.43% ▼	- 28.42% ▼
С даты формирования фонда	-5.17% ▼	2,040.68% ▲	- 18.44% ▼

\*micex pwr - Индекс ММББ Электроэнергетика

**Инвестиционная цель:**

▶ Долгосрочное вложение средств в ценные бумаги недооцененных перспективных компаний электроэнергетической отрасли.

**Данные по структуре портфеля:** На дату: 01.07.2008



Доля	Тип вложения
85.75%	Акции обыкновенные
0.00%	Акции привилегированные
14.25%	Денежные средства



**ОПИФА «Альфа-Капитал Телекоммуникации»**



Benchmark\* - RTSIt

**Инвестиционная стратегия:**

▶ Инвестирование в ценные бумаги телекоммуникационной отрасли.

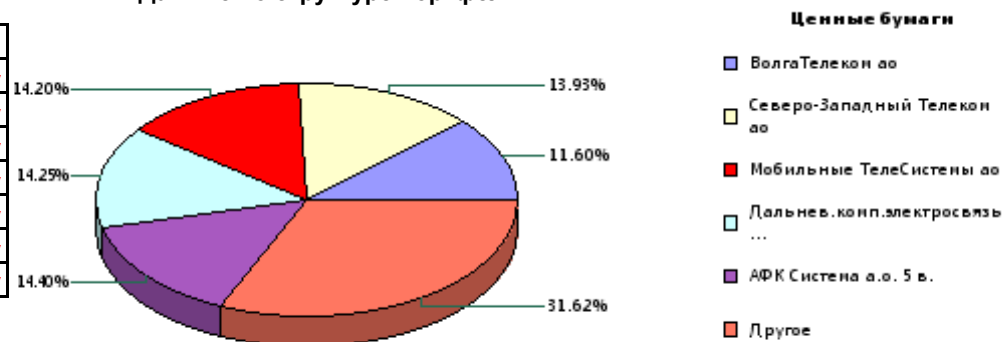
	Цена пая	СЧА	RTSIt*
07.07.2008	805.57 р.	111,044,761.21 р.	6,219.06
Июль	- 5.55% ▼	- 5.32% ▼	- 1.82% ▼
Два месяца	-3.85% ▼	-1.95% ▼	- 0.92% ▼
Три месяца	-11.78% ▼	-15.66% ▼	- 7.54% ▼
Шесть месяцев	-27.30% ▼	-15.68% ▼	- 21.89% ▼
Девять месяцев	-23.36% ▼	15.55% ▲	- 15.67% ▼
С начала года	-27.30% ▼	-15.68% ▼	- 21.89% ▼
С даты формирования фонда	-19.44% ▼	1,241.14% ▲	- 5.67% ▼

\*RTSIt - Индекс РТС - Телекоммуникации, в рублевом выражении

**Инвестиционная цель:**

▶ Долгосрочное вложение средств в ценные бумаги недооцененных перспективных компаний телекоммуникационной отрасли.

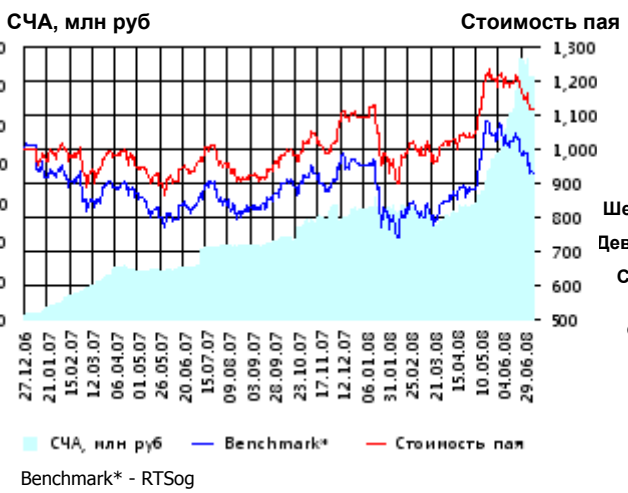
**Данные по структуре портфеля:** На дату: 01.07.2008



Доля	Тип вложения
91.36%	Акции обыкновенные
5.40%	Акции привилегированные
3.23%	Денежные средства



**ОПИФА «Альфа-Капитал Нефтегаз»**



	Цена пая	СЧА	RTSog*
07.07.2008	1,115.39 р.	249,433,047.63 р.	6,879.99
Июль	- 4.06% ▼	- 6.35% ▼	- 5.63% ▼
Два месяца	-0.05% ▼	96.13% ▲	- 3.52% ▼
Три месяца	9.09% ▲	129.35% ▲	9.04% ▲
Шесть месяцев	1.82% ▲	121.31% ▲	- 2.32% ▼
Девять месяцев	13.30% ▲	197.41% ▲	3.54% ▲
С начала года	1.82% ▲	121.31% ▲	- 2.32% ▼
С даты формирования фонда	11.54% ▲	6,721.90% ▲	- 6.78% ▼

\*RTSog - Индекс РТС - Нефть и Газ, в рублевом выражении

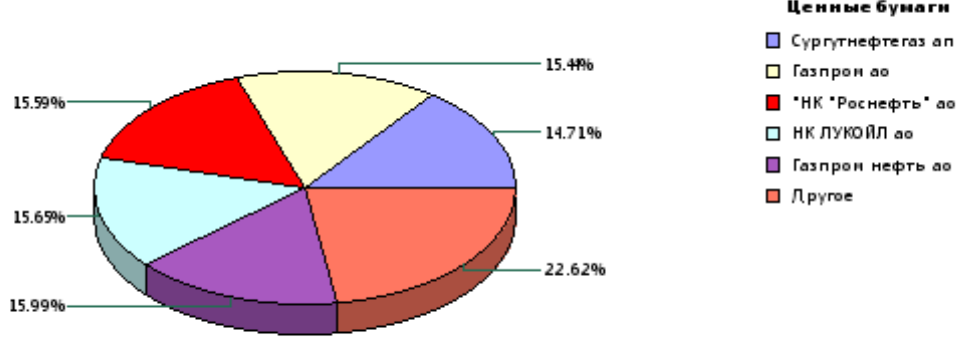
**Инвестиционная цель:**

▶ Долгосрочное вложение средств в ценные бумаги недооцененных перспективных компаний нефтегазовой отрасли.

**Инвестиционная стратегия:**

▶ Инвестирование в ценные бумаги нефтегазовой отрасли.

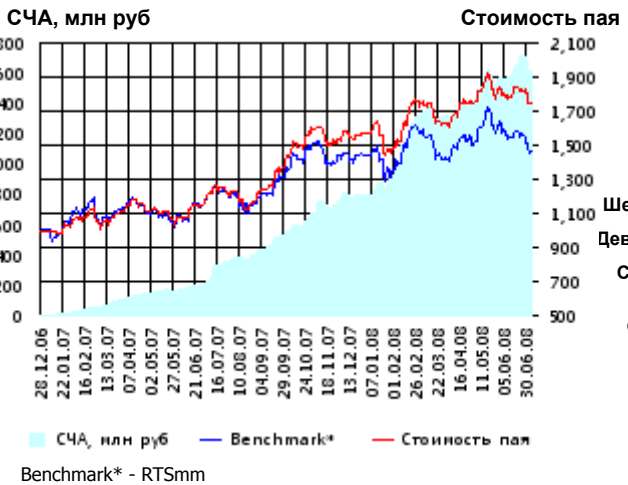
**Данные по структуре портфеля:** На дату: 01.07.2008



Доля	Тип вложения
75.99%	Акции обыкновенные
19.61%	Акции привилегированные
4.40%	Денежные средства



**ОПИФА «Альфа-Капитал Металлургия»**



	Цена пая	СЧА	RTSmm*
07.07.2008	1,746.55 р.	1,614,913,006.82 р.	8,949.56
Июль	- 4.24% ▼	- 5.62% ▼	- 5.31% ▼
Два месяца	-3.69% ▼	8.55% ▲	- 8.50% ▼
Три месяца	5.70% ▲	23.52% ▲	- 0.38% ▼
Шесть месяцев	11.42% ▲	102.73% ▲	1.22% ▲
Девять месяцев	20.71% ▲	185.99% ▲	6.25% ▲
С начала года	11.42% ▲	102.73% ▲	1.22% ▲
С даты формирования фонда	74.66% ▲	29,543.40% ▲	46.10% ▲

\*RTSmm - Индекс РТС - Металлы и добыча, в рублевом выражении

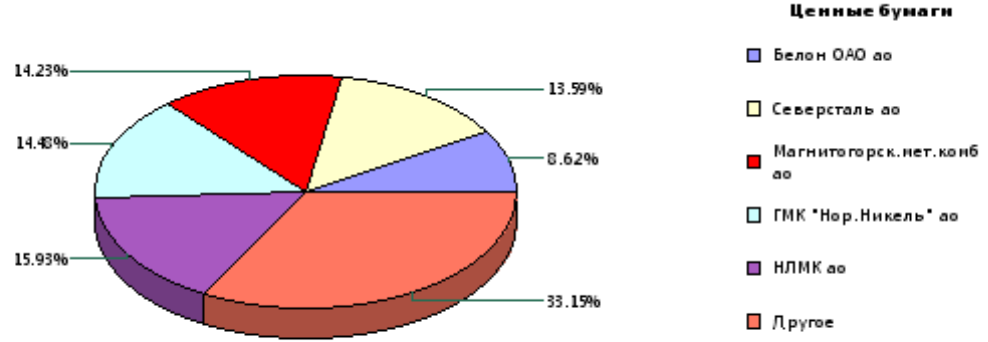
**Инвестиционная цель:**

▶ Долгосрочное вложение средств в ценные бумаги недооцененных перспективных компаний металлургической отрасли.

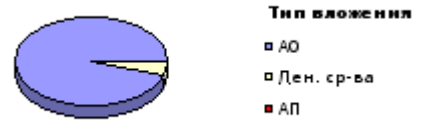
**Инвестиционная стратегия:**

▶ Инвестирование в ценные бумаги металлургической отрасли.

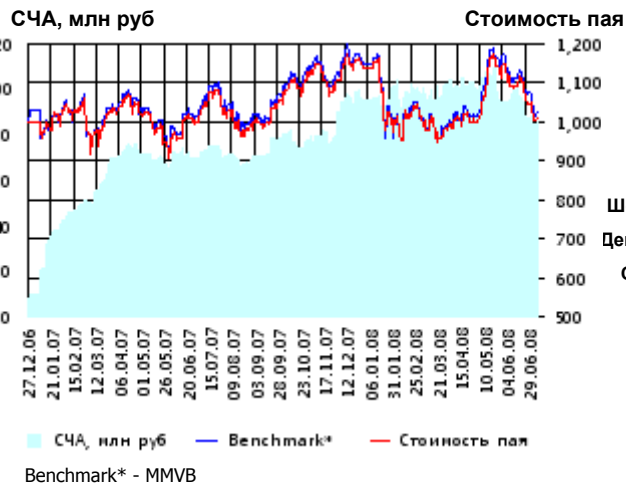
**Данные по структуре портфеля:** На дату: 01.07.2008



Доля	Тип вложения
94.63%	Акции обыкновенные
0.00%	Акции привилегированные
5.37%	Денежные средства



ОИПИФ «Альфа-Капитал Индекс ММВБ»



	Цена пая	СЧА	ММВБ*
07.07.2008	1,007.62 р.	85,134,661.32 р.	1,679.32
Июль	- 3.90% ▼	- 3.28% ▼	- 4.24% ▼
Два месяца	-5.35% ▼	-19.10% ▼	- 6.48% ▼
Три месяца	0.47% ▲	-15.83% ▼	1.43% ▲
Шесть месяцев	-11.39% ▼	-10.18% ▼	- 11.09% ▼
Девять месяцев	-7.35% ▼	5.05% ▲	- 7.14% ▼
С начала года	-11.39% ▼	-10.18% ▼	- 11.09% ▼
С даты формирования фонда	0.76% ▲	979.73% ▲	2.22% ▲

\*ММВБ - Индекс ММВБ

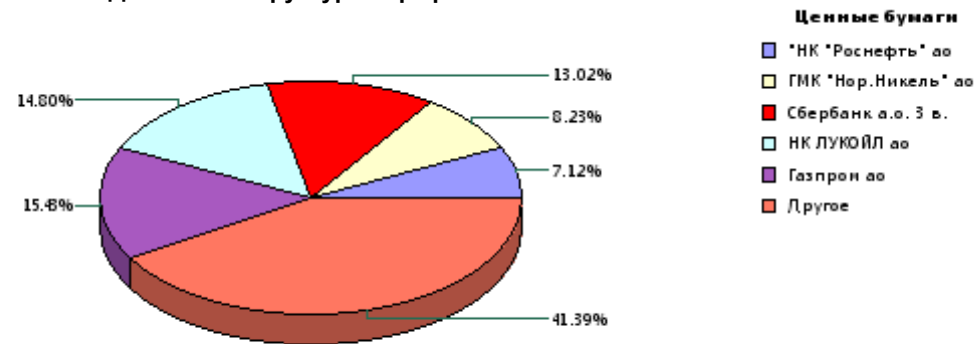
Инвестиционная цель:

▶ Долгосрочное вложение средств в ценные бумаги формирующие индекс ММВБ.

Инвестиционная стратегия:

▶ Основными объектами инвестиций являются ценные бумаги, по которым рассчитывается индекс ММВБ, а также денежные средства, включая иностранную валюту, на счетах и во вкладах в кредитных организациях.

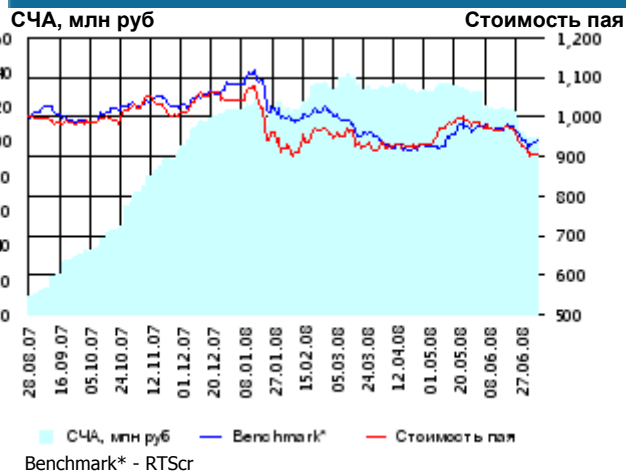
Данные по структуре портфеля: На дату: 01.07.2008



Доля	Тип вложения
96.78%	Акции обыкновенные
3.09%	Акции привилегированные
0.14%	Денежные средства



ОПИФА «Альфа-Капитал Потребительский сектор»



	Цена пая	СЧА	RTScr*
07.07.2008	905.94 р.	101,509,688.47 р.	7,875.28
Июль	- 1.80% ▼	- 2.09% ▼	0.09% ▲
Два месяца	-6.61% ▼	-23.81% ▼	1.83% ▲
С даты формирования фонда	-9.41% ▼	901.88% ▲	- 6.02% ▼

\*RTScr - Индекс РТС - Потребительские товары и розничная торговля, в рублевом выражении

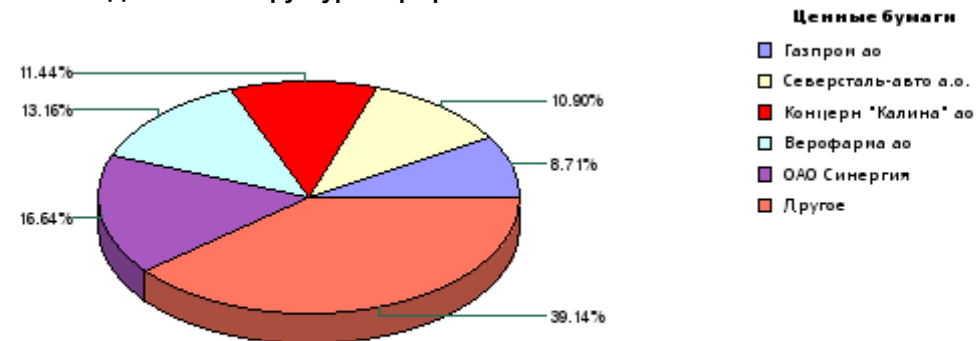
Инвестиционная цель:

▶ Получение дохода за счет долгосрочного вложения средств в ценные бумаги перспективных компаний потребительского сектора. Возможность инвестирования в бизнесы, находящиеся на ранней стадии развития обещает потенциально более высокий рост по сравнению с традиционными отраслями экономики.

Инвестиционная стратегия:

▶ Долгосрочное инвестирование в акции компаний финансового рынка. Основными драйверами являются рост сбережений населения и потребность в розничных финансовых услугах, ведущие к активному развитию сектора.

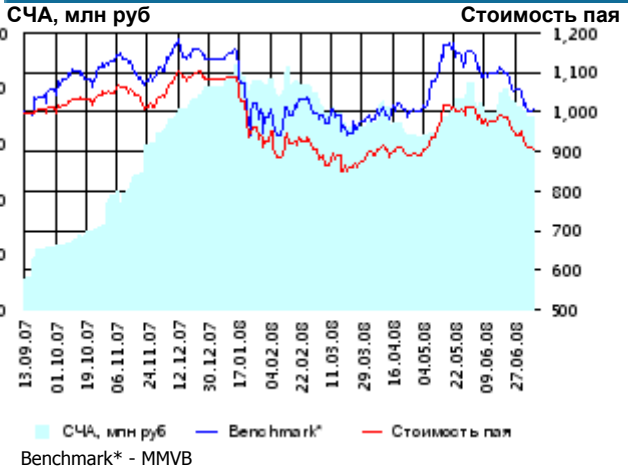
Данные по структуре портфеля: На дату: 01.07.2008



Доля	Тип вложения
77.43%	Акции обыкновенные
16.25%	Акции привилегированные
6.32%	Денежные средства



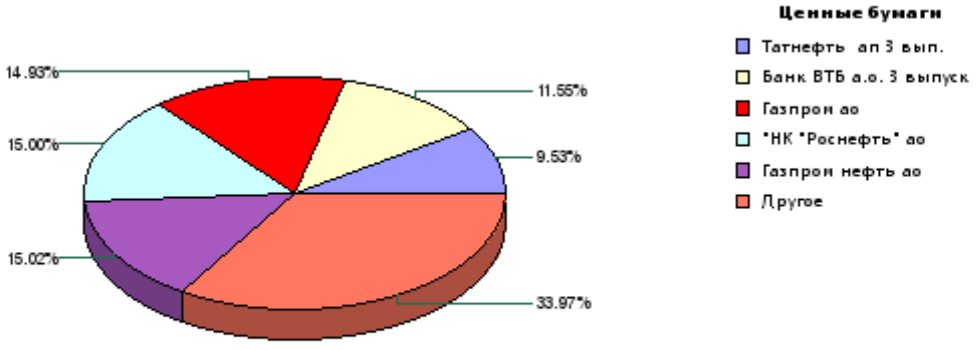
**ОПИФА «Альфа-Капитал Предприятия с государственным участием»**



	Цена пая	СЧА	MMVB*
07.07.2008	907.96 р.	69,595,701.24 р.	1,679.32
Июль	- 4.39% ▼	- 5.26% ▼	- 4.24% ▼
Два месяца	-3.02% ▼	8.80% ▲	- 6.48% ▼
С даты формирования фонда	-9.20% ▼	549.58% ▲	0.77% ▲

\*MMVB - Индекс ММВБ

**Данные по структуре портфеля:** На дату: 01.07.2008



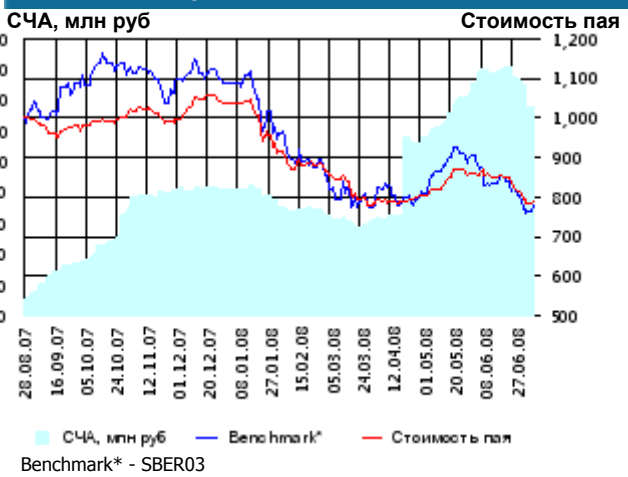
**Инвестиционная цель:**

Получение дохода за счет долгосрочного вложения средств в ценные бумаги перспективных компаний компаний с государственным участием.

**Инвестиционная стратегия:**

Инвестирование средств в акции компаний, часть акций которых закреплена в государственной собственности. Относительный вес акций, включенных в портфель, определяется потенциалом роста стоимости данных акций.

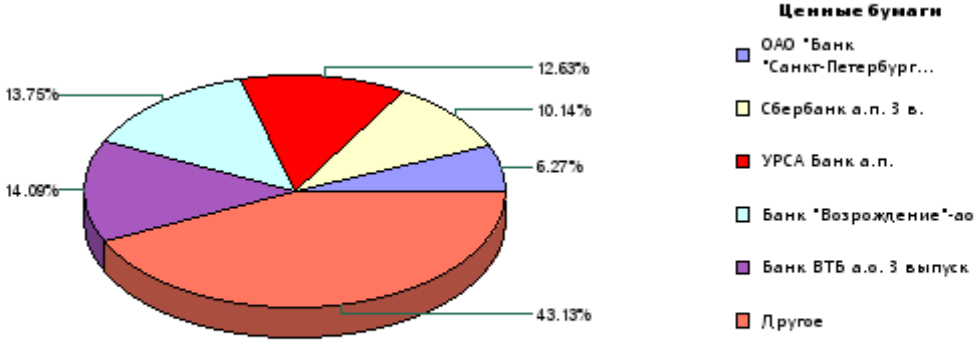
**ОПИФА «Альфа-Капитал Финансы»**



	Цена пая	СЧА	SBER03*
07.07.2008	791.74 р.	136,042,292.3 р.	73.55
Июль	- 1.54% ▼	- 10.41% ▼	- 1.45% ▼
Два месяца	-3.59% ▼	10.87% ▲	- 10.16% ▼
С даты формирования фонда	-20.83% ▼	1,127.43% ▲	- 22.16% ▼

\*SBER03 - Сбербанк акции обыкновенные, 3-ий выпуск

**Данные по структуре портфеля:** На дату: 01.07.2008



**Инвестиционная цель:**

Долгосрочное инвестирование в акции компаний финансового рынка. Основными драйверами являются рост сбережений населения и потребность в розничных финансовых услугах, ведущие к активному развитию сектора.

**Инвестиционная стратегия:**

Получение дохода за счет долгосрочного вложения средств в ценные бумаги перспективных компаний финансового сектора.

ООО «Управляющая компания «Альфа-Капитал». Лицензия на осуществление деятельности по управлению инвестиционными фондами, паевыми инвестиционными фондами и негосударственными пенсионными фондами № 21-000-1-00028 от 22 сентября 1998 года, выдана ФКЦБ России без ограничения срока действия. Правилами Д.У. паевых инвестиционных фондов под управлением ООО Управляющая компания «Альфа-Капитал» предусмотрены скидки к расчетной стоимости паев при их погашении. Обращаем Ваше внимание, что взимание скидок уменьшает доходность инвестиций в инвестиционные паи фондов. Стоимость инвестиционных паев может увеличиваться и уменьшаться, результаты инвестирования в прошлом не определяют доходы в будущем, государство не гарантирует доходность инвестиций в инвестиционные фонды. Прежде чем приобрести инвестиционный пай, следует внимательно ознакомиться с правилами доверительного управления фондом. Подробная информация о деятельности ООО «Управляющая компания «Альфа-Капитал» и ПИФов, находящихся под ее управлением, включая тексты правил доверительного управления, всех изменений и дополнений к ним, а также сведения о местах приема заявок на приобретение, погашение и обмен инвестиционных паев размещена на сайте ООО «Управляющая компания «Альфа-Капитал»: [www.alfacapital.ru](http://www.alfacapital.ru)