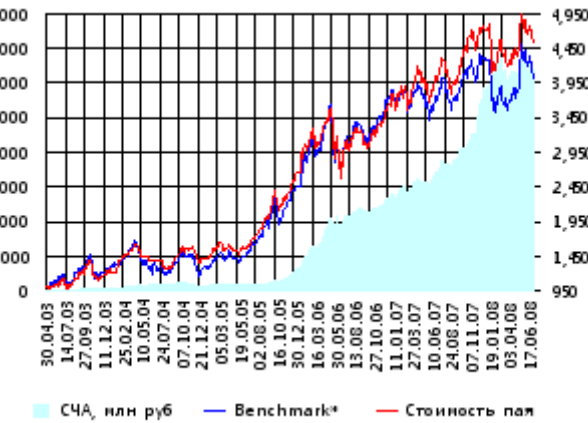


ОПИФА «Альфа-Капитал Акции»

СЧА, млн руб **Стоимость пая**



СЧА, млн руб — Benchmark* — Стоимость пая
Benchmark* - RTS

Инвестиционная стратегия:

Инвестирование преимущественно в ликвидные акции ведущих российских компаний, а также акции второго эшелона, имеющие значительный потенциал роста.

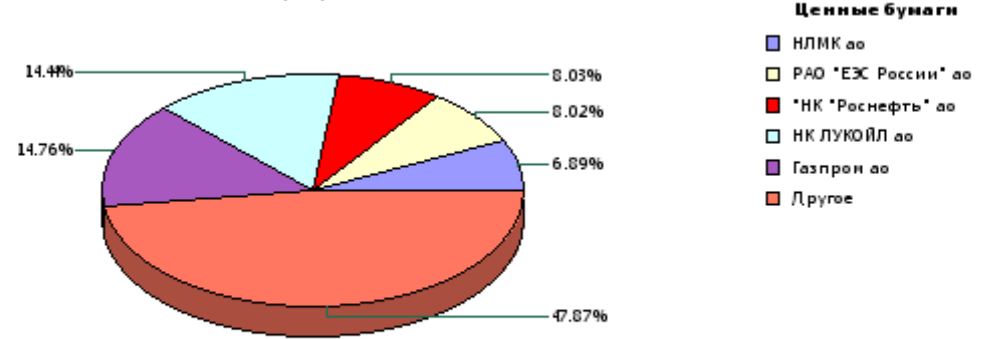
	Цена пая	СЧА	RTS*
04.07.2008	4,480.8 р.	6,199,694,724 р.	51,138.29
Июль	- 3.28% ▼	- 3.69% ▼	- 5.35% ▼
Три месяца	3.67% ▲	- 1.10% ▼	3.00% ▲
Шесть месяцев	- 4.63% ▼	6.62% ▲	- 9.04% ▼
Девять месяцев	3.18% ▲	51.42% ▲	- 3.23% ▼
С начала года	- 4.65% ▼	6.60% ▲	- 9.04% ▼
За год	7.44% ▲	74.22% ▲	0.65% ▲
За три года	165.20% ▲	3,432.05% ▲	140.66% ▲
С даты формирования фонда	348.08% ▲	19,802.72% ▲	289.31% ▲

*RTS - Индекс РТС, в рублевом выражении

Инвестиционная цель:

Получение максимальной прибыли, сопоставимой с динамикой роста рынка акций.

Данные по структуре портфеля: На дату: 30.06.2008

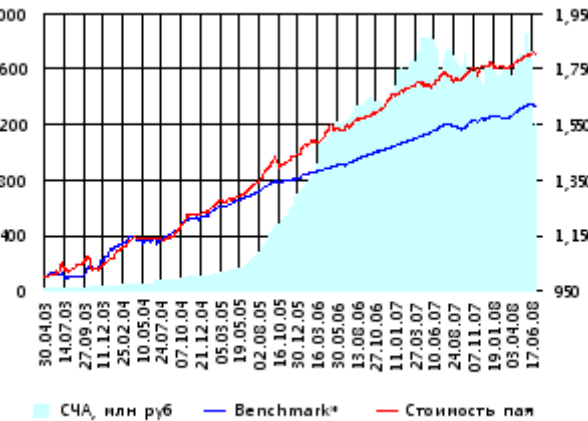


Доля	Тип вложения
92.80%	Акции обыкновенные
6.10%	Акции привилегированные
1.10%	Денежные средства



ОПИФО «Альфа-Капитал Облигации Плюс»

СЧА, млн руб **Стоимость пая**



СЧА, млн руб — Benchmark* — Стоимость пая
Benchmark* - RUX-CBonds

Инвестиционная стратегия:

Инвестиции в государственные, муниципальные и корпоративные облигации. При благоприятной рыночной ситуации добавляются инвестиции в ликвидные акции российских компаний.

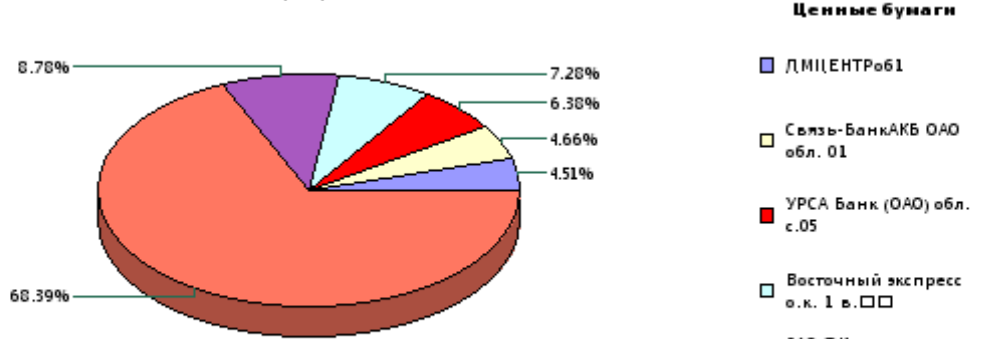
	Цена пая	СЧА	RUX-CBonds*
04.07.2008	1,805.81 р.	1,206,823,263.97 р.	222.96
Июль	- 0.43% ▼	- 1.11% ▼	- 0.04% ▼
Три месяца	2.15% ▲	- 20.60% ▼	1.77% ▲
Шесть месяцев	2.45% ▲	- 25.74% ▼	2.66% ▲
Девять месяцев	4.53% ▲	- 26.52% ▼	4.87% ▲
С начала года	2.45% ▲	- 25.74% ▼	2.66% ▲
За год	4.59% ▲	- 22.51% ▼	4.70% ▲
За три года	36.27% ▲	449.13% ▲	24.57% ▲
С даты формирования фонда	80.58% ▲	7,660.92% ▲	61.49% ▲

*RUX-CBonds - Индекс RUX-CBonds

Инвестиционная цель:

Получение стабильного дохода, превышающего доход по банковскому депозиту и сопоставимого с динамикой роста рынка облигаций.

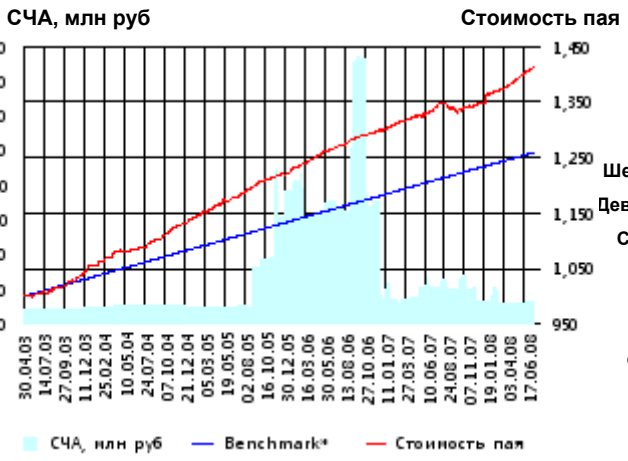
Данные по структуре портфеля: На дату: 30.06.2008



Доля	Тип вложения
5.18%	Акции обыкновенные
0.39%	Акции привилегированные
6.62%	Денежные средства
87.81%	Облигации



ОПИФО «Альфа-Капитал Резерв»



	Цена пая	СЧА	Тек.депозит*
04.07.2008	1,411.75 р.	26,764,146.53 р.	1,259.18
Июль	0.07% ▲	- 0.34% ▼	0.04% ▲
Три месяца	2.17% ▲	15.83% ▲	0.97% ▲
Шесть месяцев	4.68% ▲	5.98% ▲	1.99% ▲
Девять месяцев	5.60% ▲	-47.52% ▼	3.04% ▲
С начала года	4.68% ▲	5.98% ▲	2.07% ▲
За год	5.34% ▲	-36.57% ▼	4.11% ▲
За три года	19.48% ▲	30.68% ▲	13.50% ▲
С даты формирования фонда	41.18% ▲	72.12% ▲	25.92% ▲

*Тек.депозит - Расчетный депозит - 5%

Инвестиционная стратегия:

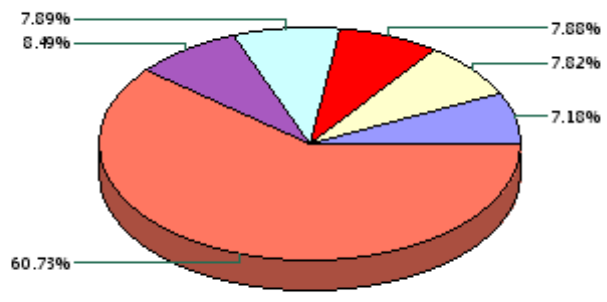
Инвестиции в максимально надежные и ликвидные государственные, муниципальные и корпоративные облигации, а также денежные средства.

Инвестиционная цель:

Получение стабильного дохода, превышающего доход по депозиту до востребования, при минимизации рисков сокращения суммы инвестиций.

Данные по структуре портфеля:

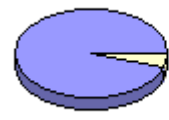
На дату: 30.06.2008



Ценные бумаги

- Евроконтракт о.к. 5 в.
- ВТБ лизинг финанс о.к. 1 в...
- ХКФ Банк ООО 04 Обл.
- Россельхозбанк(ОАО) обл. 0...
- КМБ-Банк2
- Другое

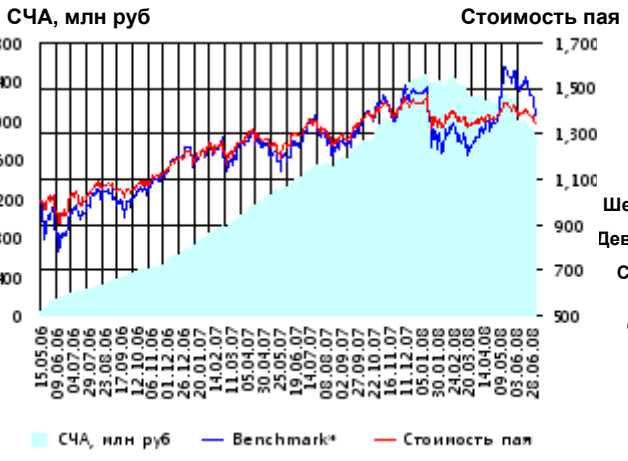
Доля	Тип вложения
4.93%	Денежные средства
95.07%	Облигации



Тип вложения

- Облигации
- Ден. ср-ва

ОПИФО СИ «Альфа-Капитал Сбалансированный»



	Цена пая	СЧА	АСБИ*
04.07.2008	1,348.72 р.	1,851,345,792.4 р.	2,736,483
Июль	- 2.23% ▼	- 2.69% ▼	- 5.39% ▼
Два месяца	-2.65% ▼	-15.76% ▼	- 1.67% ▼
Три месяца	-1.12% ▼	-17.14% ▼	4.82% ▲
Шесть месяцев	-5.79% ▼	-23.40% ▼	- 6.63% ▼
Девять месяцев	-1.20% ▼	4.28% ▲	1.48% ▲
С начала года	-5.79% ▼	-23.40% ▼	- 6.63% ▼
С даты формирования фонда	34.87% ▲	-100.00% ▼	37.91% ▲

*АСБИ - Внутренний сбалансированный индекс УК

Инвестиционная стратегия:

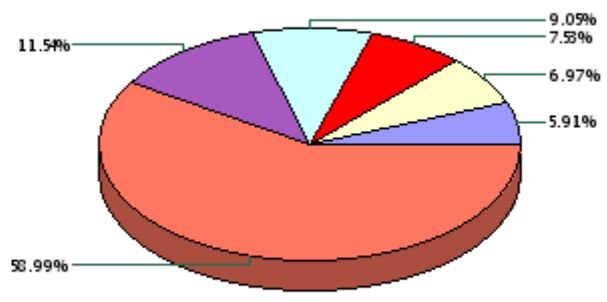
Инвестирование в акции-лидеры роста фондового рынка, в акции фундаментально недооцененных компаний и в инструменты с фиксированной доходностью.

Инвестиционная цель:

Получение долгосрочного прироста стоимости при средней волатильности стоимости пая.

Данные по структуре портфеля:

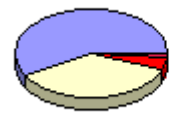
На дату: 30.06.2008



Ценные бумаги

- "НК "Роснефть" ао
- Русфинанс банк(ООО) обл.03
- ИСО ГПБ-Ипотека (ОАО) обл....
- НК ЛУКОЙЛ ао
- Газпром ао
- Другое

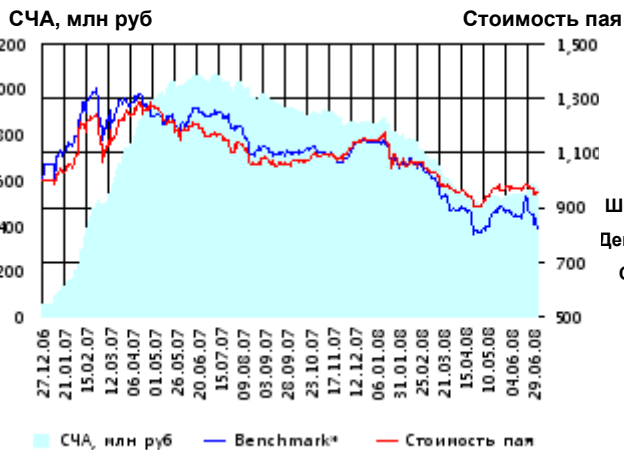
Доля	Тип вложения
58.25%	Акции обыкновенные
4.05%	Акции привилегированные
1.80%	Денежные средства
35.90%	Облигации



Тип вложения

- АО
- Облигации
- АП
- Ден. ср-ва

ОПИФА «Альфа-Капитал Электроэнергетика»



Benchmark* - micex pwr

Инвестиционная стратегия:

Инвестирование в ценные бумаги электроэнергетической отрасли.

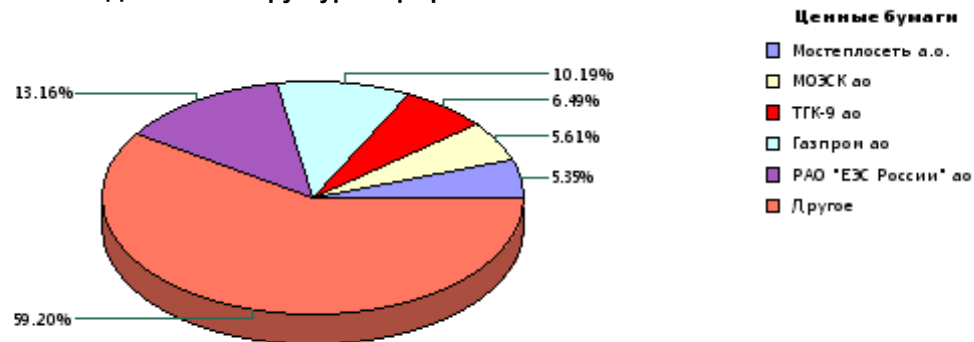
	Цена пая	СЧА	micex pwr*
04.07.2008	952.88 р.	568,809,225.05 р.	2,529.42
Июль	- 1.49% ▼	- 1.65% ▼	- 4.44% ▼
Два месяца	2.32% ▲	11.33% ▲	- 0.44% ▼
Три месяца	-0.22% ▼	3.35% ▲	- 7.39% ▼
Шесть месяцев	-17.10% ▼	-33.08% ▼	- 27.77% ▼
Девять месяцев	-11.35% ▼	-37.23% ▼	- 25.60% ▼
С начала года	-17.10% ▼	-33.08% ▼	- 27.77% ▼
С даты формирования фонда	-4.71% ▼	2,052.00% ▲	- 17.70% ▼

*micex pwr - Индекс ММББ Электроэнергетика

Инвестиционная цель:

Долгосрочное вложение средств в ценные бумаги недооцененных перспективных компаний электроэнергетической отрасли.

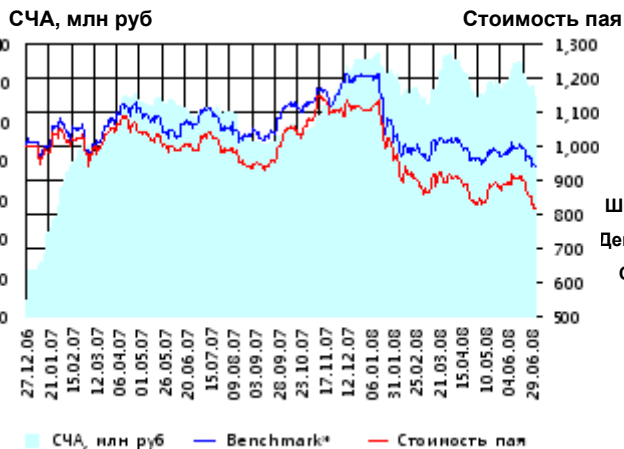
Данные по структуре портфеля: На дату: 30.06.2008



Доля	Тип вложения
86.04%	Акции обыкновенные
0.00%	Акции привилегированные
13.96%	Денежные средства



ОПИФА «Альфа-Капитал Телекоммуникации»



Benchmark* - RTSIt

Инвестиционная стратегия:

Инвестирование в ценные бумаги телекоммуникационной отрасли.

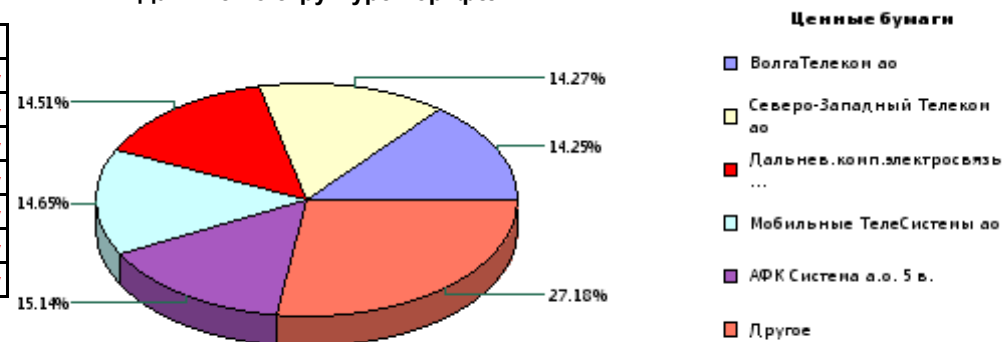
	Цена пая	СЧА	RTSIt*
04.07.2008	815.12 р.	112,330,407.15 р.	6,199.29
Июль	- 4.43% ▼	- 4.22% ▼	- 2.13% ▼
Два месяца	-1.73% ▼	0.33% ▲	- 0.82% ▼
Три месяца	-10.68% ▼	-14.24% ▼	- 7.74% ▼
Шесть месяцев	-26.44% ▼	-14.70% ▼	- 22.13% ▼
Девять месяцев	-22.10% ▼	17.47% ▲	- 15.93% ▼
С начала года	-26.44% ▼	-14.70% ▼	- 22.13% ▼
С даты формирования фонда	-18.49% ▼	1,256.67% ▲	- 5.97% ▼

*RTSIt - Индекс РТС - Телекоммуникации, в рублевом выражении

Инвестиционная цель:

Долгосрочное вложение средств в ценные бумаги недооцененных перспективных компаний телекоммуникационной отрасли.

Данные по структуре портфеля: На дату: 30.06.2008



Доля	Тип вложения
84.84%	Акции обыкновенные
4.50%	Акции привилегированные
10.66%	Денежные средства



ОПИФА «Альфа-Капитал Нефтегаз»



	Цена пая	СЧА	RTSog*
04.07.2008	1,115.25 р.	247,844,824.53 р.	6,857.09
Июль	- 4.08% ▼	- 6.95% ▼	- 5.95% ▼
Два месяца	3.44% ▲	103.31% ▲	2.04% ▲
Три месяца	8.92% ▲	137.89% ▲	7.68% ▲
Шесть месяцев	1.81% ▲	119.90% ▲	- 2.64% ▼
Девять месяцев	13.60% ▲	195.30% ▲	3.52% ▲
С начала года	1.81% ▲	119.90% ▲	- 2.64% ▼
С даты формирования фонда	11.53% ▲	6,678.46% ▲	- 7.09% ▼

*RTSog - Индекс РТС - Нефть и Газ, в рублевом выражении

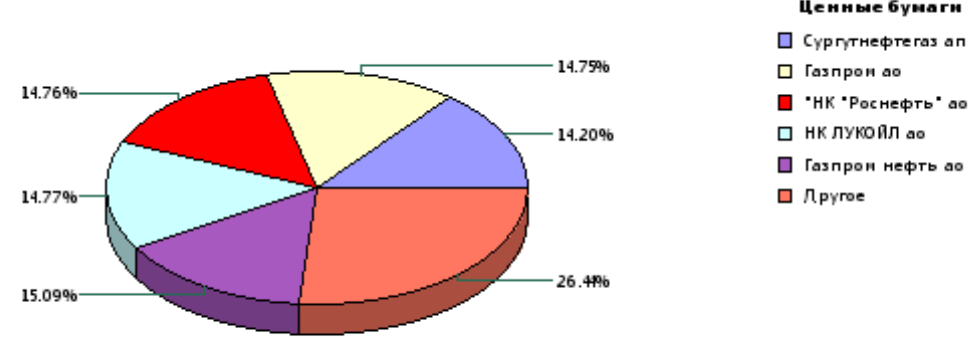
Инвестиционная цель:

▶ Долгосрочное вложение средств в ценные бумаги недооцененных перспективных компаний нефтегазовой отрасли.

Инвестиционная стратегия:

▶ Инвестирование в ценные бумаги нефтегазовой отрасли.

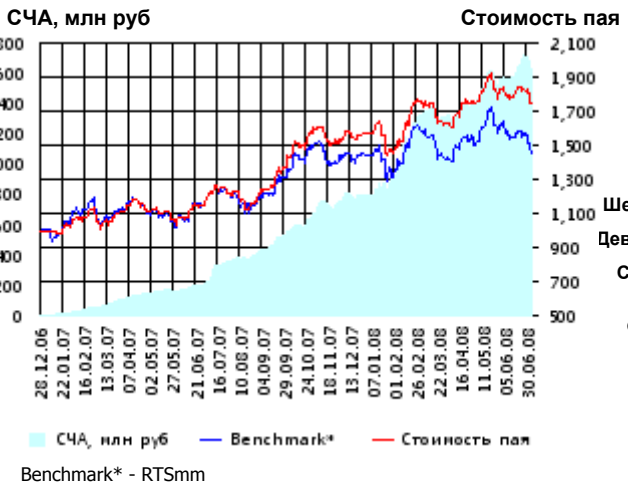
Данные по структуре портфеля: На дату: 30.06.2008



Доля	Тип вложения
75.62%	Акции обыкновенные
22.40%	Акции привилегированные
1.98%	Денежные средства



ОПИФА «Альфа-Капитал Металлургия»



	Цена пая	СЧА	RTSmm*
04.07.2008	1,741.69 р.	1,608,566,387.82 р.	8,882.37
Июль	- 4.51% ▼	- 5.99% ▼	- 6.02% ▼
Два месяца	-2.36% ▼	10.41% ▲	- 7.70% ▼
Три месяца	5.66% ▲	23.39% ▲	- 0.73% ▼
Шесть месяцев	11.11% ▲	101.94% ▲	0.46% ▲
Девять месяцев	21.61% ▲	189.58% ▲	6.95% ▲
С начала года	11.11% ▲	101.94% ▲	0.46% ▲
С даты формирования фонда	74.17% ▲	29,426.90% ▲	45.00% ▲

*RTSmm - Индекс РТС - Металлы и добыча, в рублевом выражении

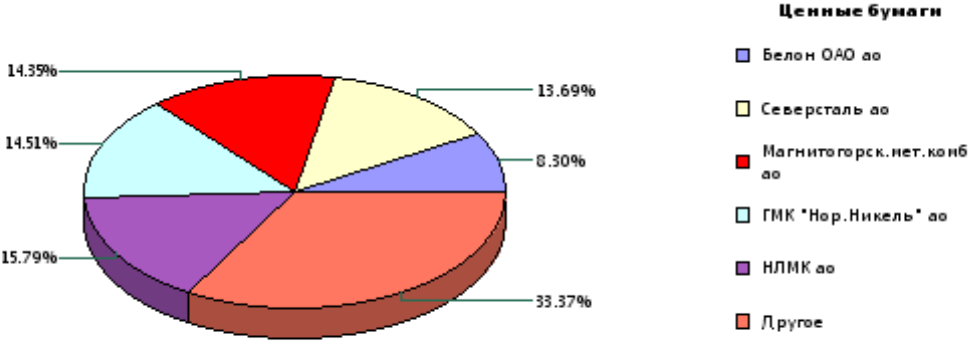
Инвестиционная цель:

▶ Долгосрочное вложение средств в ценные бумаги недооцененных перспективных компаний металлургической отрасли.

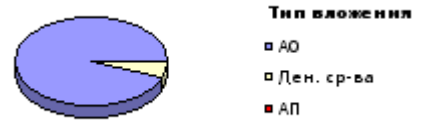
Инвестиционная стратегия:

▶ Инвестирование в ценные бумаги металлургической отрасли.

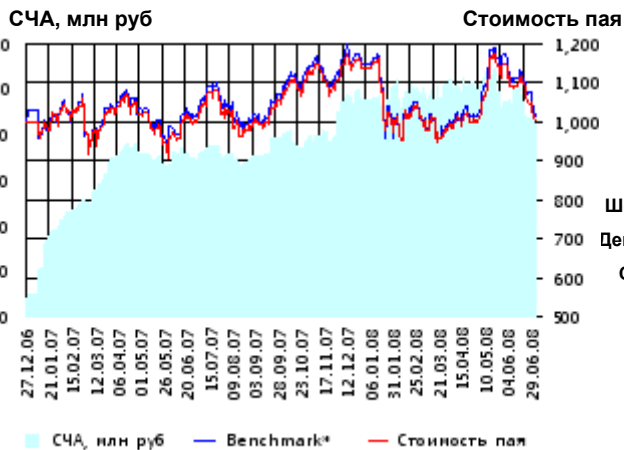
Данные по структуре портфеля: На дату: 30.06.2008



Доля	Тип вложения
94.20%	Акции обыкновенные
0.00%	Акции привилегированные
5.80%	Денежные средства



ОИПИФ «Альфа-Капитал Индекс ММВБ»



Benchmark* - MMVB

Инвестиционная стратегия:

Основными объектами инвестиций являются ценные бумаги, по которым рассчитывается индекс ММВБ, а также денежные средства, включая иностранную валюту, на счетах и во вкладах в кредитных организациях.

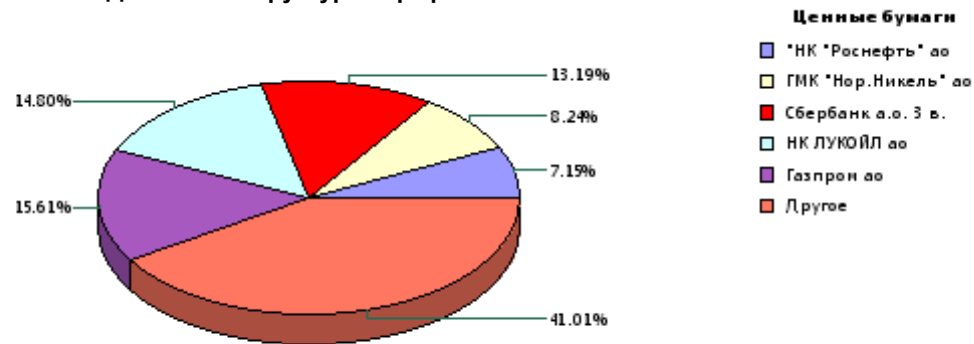
	Цена пая	СЧА	ММVB*
04.07.2008	1,004.81 р.	84,754,335.6 р.	1,666.75
Июль	- 4.17% ▼	- 3.72% ▼	- 4.96% ▼
Два месяца	-2.85% ▼	-17.34% ▼	- 4.17% ▼
Три месяца	0.01% ▲	-15.38% ▼	- 0.42% ▼
Шесть месяцев	-11.63% ▼	-10.58% ▼	- 11.76% ▼
Девять месяцев	-6.88% ▼	5.38% ▲	- 7.53% ▼
С начала года	-11.63% ▼	-10.58% ▼	- 11.76% ▼
С даты формирования фонда	0.48% ▲	974.91% ▲	1.45% ▲

*MMVB - Индекс ММВБ

Инвестиционная цель:

Долгосрочное вложение средств в ценные бумаги формирующие индекс ММВБ.

Данные по структуре портфеля: На дату: 30.06.2008



Доля	Тип вложения
96.62%	Акции обыкновенные
3.13%	Акции привилегированные
0.25%	Денежные средства



ОПИФА «Альфа-Капитал Потребительский сектор»



Benchmark* - RTScr

Инвестиционная стратегия:

Долгосрочное инвестирование в акции компаний финансового рынка. Основными драйверами являются рост сбережений населения и потребность в розничных финансовых услугах, ведущие к активному развитию сектора.

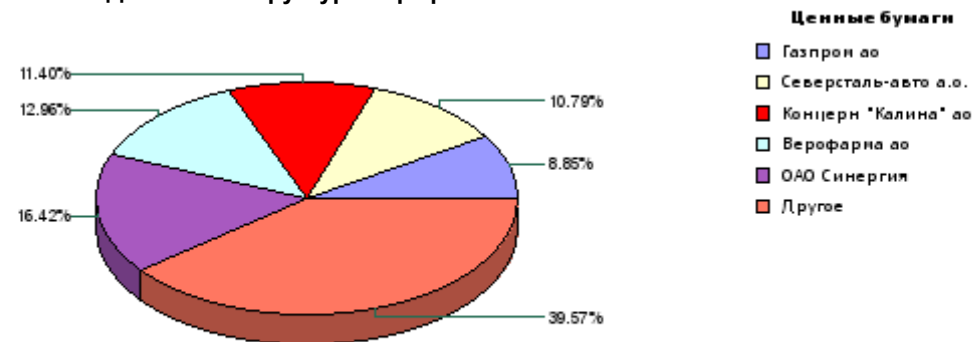
	Цена пая	СЧА	RTScr*
04.07.2008	906.23 р.	101,534,847.57 р.	7,794.69
Июль	- 1.77% ▼	- 2.06% ▼	- 0.94% ▼
Два месяца	-5.06% ▼	-22.87% ▼	0.96% ▲
С даты формирования фонда	-9.38% ▼	902.13% ▲	- 6.98% ▼

*RTScr - Индекс РТС - Потребительские товары и розничная торговля, в рублевом выражении

Инвестиционная цель:

Получение дохода за счет долгосрочного вложения средств в ценные бумаги перспективных компаний потребительского сектора. Возможность инвестирования в бизнесы, находящиеся на ранней стадии развития обещает потенциально более высокий рост по сравнению с традиционными отраслями экономики.

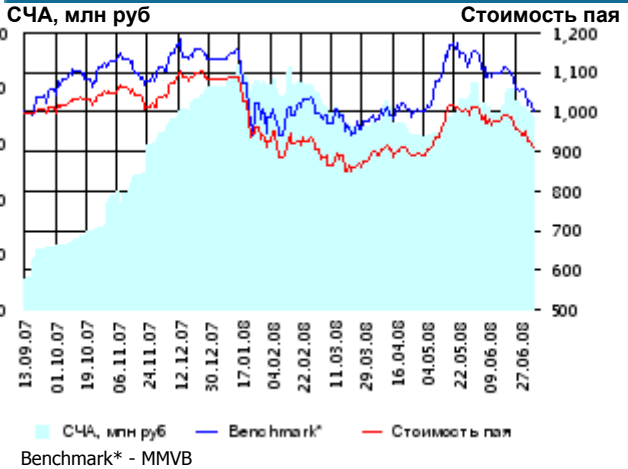
Данные по структуре портфеля: На дату: 30.06.2008



Доля	Тип вложения
77.25%	Акции обыкновенные
16.39%	Акции привилегированные
6.36%	Денежные средства



ОПИФА «Альфа-Капитал Предприятия с государственным участием»



	Цена пая	СЧА	MMVB*
04.07.2008	908.61 р.	69,620,115.15 р.	1,666.75
Июль	- 4.32% ▼	- 5.23% ▼	- 4.96% ▼
Два месяца	-0.94% ▼	10.21% ▲	- 4.17% ▼
С даты формирования фонда	-9.14% ▼	549.81% ▲	0.02% ▲

*MMVB - Индекс ММВБ

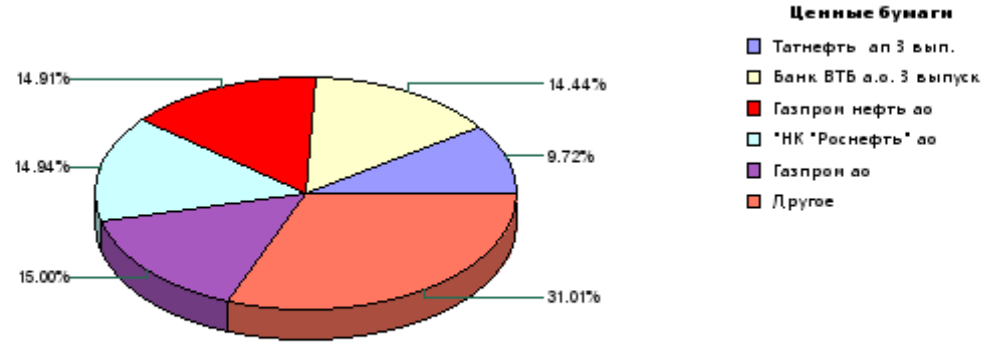
Инвестиционная цель:

Получение дохода за счет долгосрочного вложения средств в ценные бумаги перспективных компаний компаний с государственным участием.

Инвестиционная стратегия:

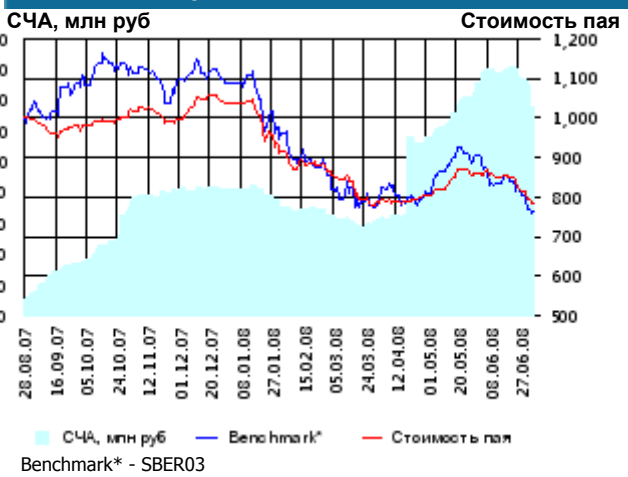
Инвестирование средств в акции компаний, часть акций которых закреплена в государственной собственности. Относительный вес акций, включенных в портфель, определяется потенциалом роста стоимости данных акций.

Данные по структуре портфеля: На дату: 30.06.2008



Доля	Тип вложения
86.21%	Акции обыкновенные
9.72%	Акции привилегированные
4.08%	Денежные средства

ОПИФА «Альфа-Капитал Финансы»



	Цена пая	СЧА	SBER03*
04.07.2008	785.36 р.	134,881,494.26 р.	72.18
Июль	- 2.33% ▼	- 11.18% ▼	- 3.28% ▼
Два месяца	-4.35% ▼	11.28% ▲	- 11.22% ▼
С даты формирования фонда	-21.46% ▼	1,116.95% ▲	- 23.61% ▼

*SBER03 - Сбербанк акции обыкновенные, 3-ий выпуск

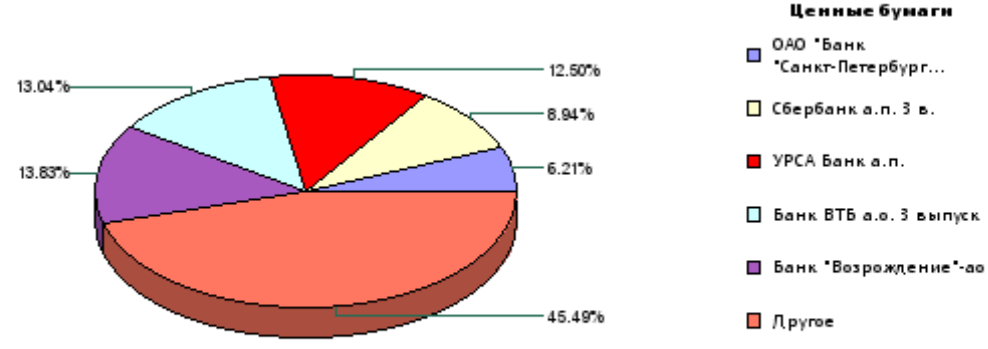
Инвестиционная цель:

Долгосрочное инвестирование в акции компаний финансового рынка. Основными драйверами являются рост сбережений населения и потребность в розничных финансовых услугах, ведущие к активному развитию сектора.

Инвестиционная стратегия:

Получение дохода за счет долгосрочного вложения средств в ценные бумаги перспективных компаний финансового сектора.

Данные по структуре портфеля: На дату: 30.06.2008



Доля	Тип вложения
48.67%	Акции обыкновенные
21.44%	Акции привилегированные
29.88%	Денежные средства

ООО «Управляющая компания «Альфа-Капитал». Лицензия на осуществление деятельности по управлению инвестиционными фондами, паевыми инвестиционными фондами и негосударственными пенсионными фондами № 21-000-1-00028 от 22 сентября 1998 года, выдана ФКЦБ России без ограничения срока действия. Правилами Д.У. паевых инвестиционных фондов под управлением ООО Управляющая компания «Альфа-Капитал» предусмотрены скидки к расчетной стоимости паев при их погашении. Обращаем Ваше внимание, что взимание скидок уменьшает доходность инвестиций в инвестиционные паи фондов. Стоимость инвестиционных паев может увеличиваться и уменьшаться, результаты инвестирования в прошлом не определяют доходы в будущем, государство не гарантирует доходность инвестиций в инвестиционные фонды. Прежде чем приобрести инвестиционный пай, следует внимательно ознакомиться с правилами доверительного управления фондом. Подробная информация о деятельности ООО «Управляющая компания «Альфа-Капитал» и ПИФов, находящихся под ее управлением, включая тексты правил доверительного управления, всех изменений и дополнений к ним, а также сведения о местах приема заявок на приобретение, погашение и обмен инвестиционных паев размещена на сайте ООО «Управляющая компания «Альфа-Капитал»: www.alfacapital.ru