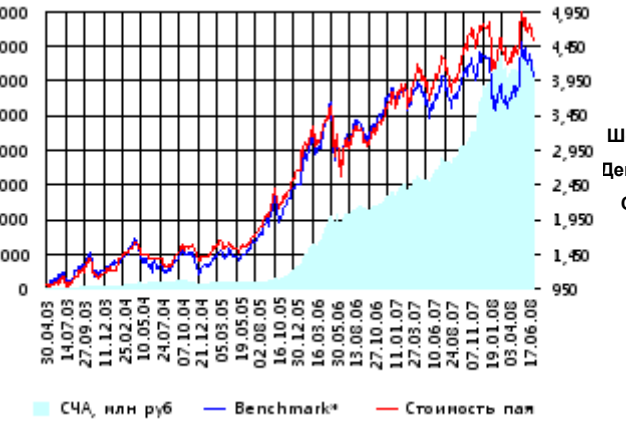


ОПИФА «Альфа-Капитал Акции»

СЧА, млн руб Стоимость пая



Benchmark* - RTS

Инвестиционная стратегия:

Инвестирование преимущественно в ликвидные акции ведущих российских компаний, а также акции второго эшелона, имеющие значительный потенциал роста.

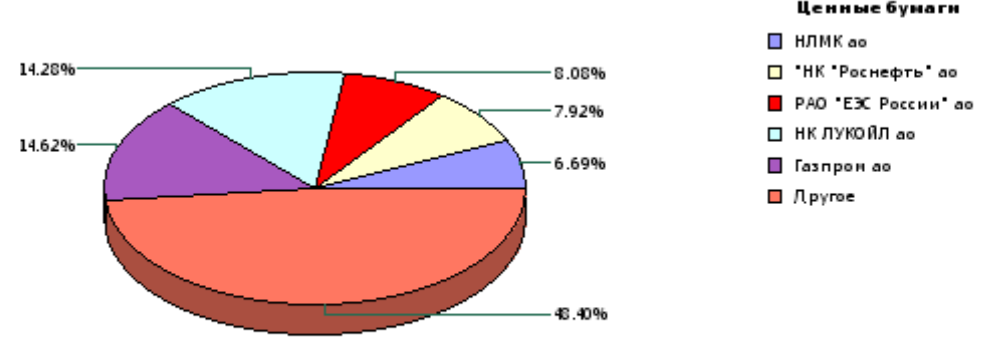
	Цена пая	СЧА	RTS*
03.07.2008	4,459.33 р.	6,214,480,459.68 р.	51,786.99
Июль	- 3.74% ▼	- 3.46% ▼	- 4.15% ▼
Три месяца	5.34% ▲	1.49% ▲	6.50% ▲
Шесть месяцев	-5.09% ▼	6.88% ▲	- 7.89% ▼
Девять месяцев	3.83% ▲	53.23% ▲	- 0.61% ▼
С начала года	-5.11% ▼	6.85% ▲	- 7.89% ▼
За год	8.32% ▲	77.17% ▲	3.87% ▲
За три года	167.32% ▲	3,342.15% ▲	150.62% ▲
С даты формирования фонда	345.93% ▲	19,850.18% ▲	294.25% ▲

*RTS - Индекс РТС, в рублевом выражении

Инвестиционная цель:

Получение максимальной прибыли, сопоставимой с динамикой роста рынка акций.

Данные по структуре портфеля: На дату: 27.06.2008

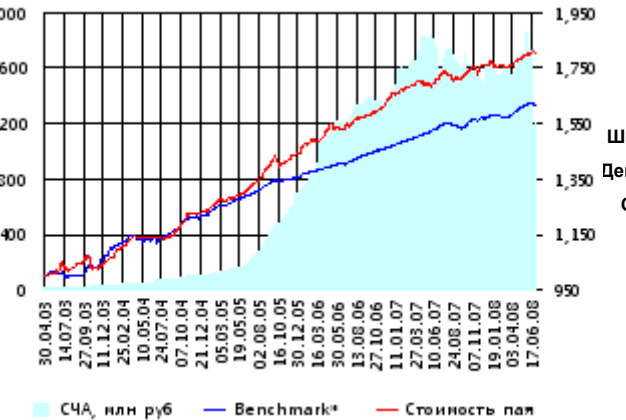


Доля	Тип вложения
93.34%	Акции обыкновенные
6.26%	Акции привилегированные
0.40%	Денежные средства



ОПИФО «Альфа-Капитал Облигации Плюс»

СЧА, млн руб Стоимость пая



Benchmark* - RUX-CBonds

Инвестиционная стратегия:

Инвестиции в государственные, муниципальные и корпоративные облигации. При благоприятной рыночной ситуации добавляются инвестиции в ликвидные акции российских компаний.

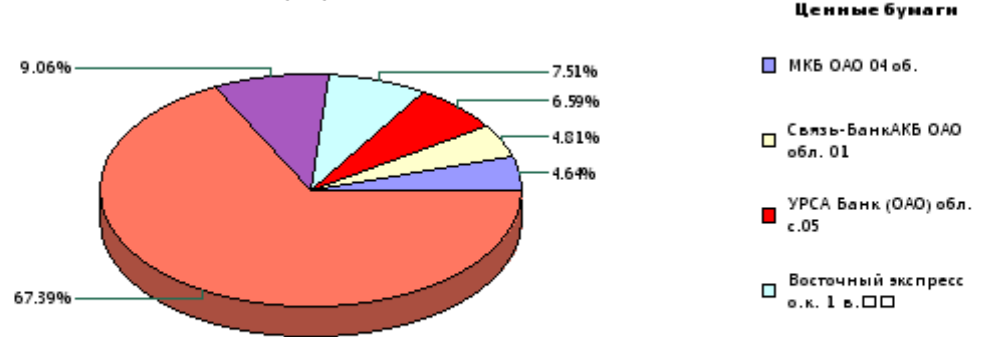
	Цена пая	СЧА	RUX-CBonds*
03.07.2008	1,805.49 р.	1,231,218,575.45 р.	222.74
Июль	- 0.45% ▼	0.89% ▲	- 0.14% ▼
Три месяца	2.41% ▲	-18.83% ▼	1.78% ▲
Шесть месяцев	2.44% ▲	-24.24% ▼	2.55% ▲
Девять месяцев	4.73% ▲	-24.05% ▼	4.86% ▲
С начала года	2.44% ▲	-24.24% ▼	2.55% ▲
За год	4.83% ▲	-21.44% ▼	4.72% ▲
За три года	36.60% ▲	479.28% ▲	24.53% ▲
С даты формирования фонда	80.55% ▲	7,817.80% ▲	61.33% ▲

*RUX-CBonds - Индекс RUX-CBonds

Инвестиционная цель:

Получение стабильного дохода, превышающего доход по банковскому депозиту и сопоставимого с динамикой роста рынка облигаций.

Данные по структуре портфеля: На дату: 27.06.2008

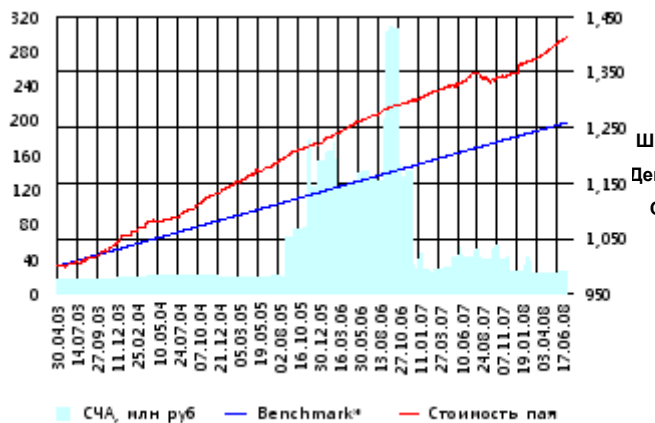


Доля	Тип вложения
5.30%	Акции обыкновенные
0.41%	Акции привилегированные
2.07%	Денежные средства
92.22%	Облигации



ОПИФО «Альфа-Капитал Резерв»

СЧА, млн руб Стоимость пая



СЧА, млн руб Benchmark* Стоимость пая

Benchmark* - Тек.депозит

Инвестиционная стратегия:

Инвестиции в максимально надежные и ликвидные государственные, муниципальные и корпоративные облигации, а также денежные средства.

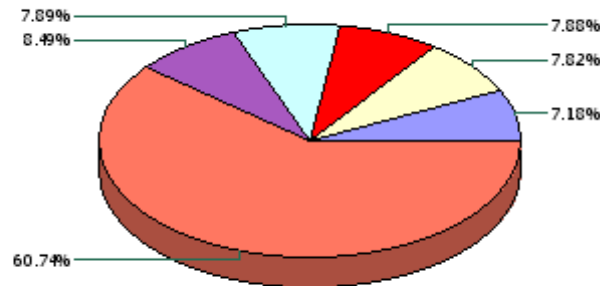
	Цена пая	СЧА	Тек.депозит*
03.07.2008	1,411.31 р.	26,755,799.86 р.	1,259.04
Июль	0.04% ▲	- 0.37% ▼	0.03% ▲
Три месяца	2.17% ▲	15.83% ▲	0.99% ▲
Шесть месяцев	4.65% ▲	5.95% ▲	2.01% ▲
Девять месяцев	5.61% ▲	-47.52% ▼	3.06% ▲
С начала года	4.65% ▲	5.95% ▲	2.05% ▲
За год	5.35% ▲	-37.82% ▼	4.14% ▲
За три года	19.52% ▲	37.43% ▲	13.53% ▲
С даты формирования фонда	41.13% ▲	72.06% ▲	25.90% ▲

*Тек.депозит - Расчетный депозит - 5%

Инвестиционная цель:

Получение стабильного дохода, превышающего доход по депозиту до востребования, при минимизации рисков сокращения суммы инвестиций.

Данные по структуре портфеля: На дату: 27.06.2008



Доля	Тип вложения
4.95%	Денежные средства
95.05%	Облигации



Ценные бумаги

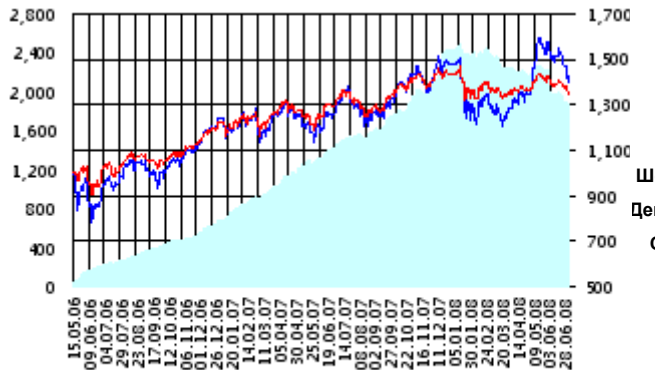
- Евроконтрак о.к. 5 в.
- ВТБ лизинг финанс о.к. 1 в...
- ХКФ Банк ООО 04 Обл.
- Россельхозбанк(ОАО) обл. 0...
- КМБ-Банк2
- Другое

Тип вложения

- Облигации
- Ден. ср-ва

ОПИФО СИ «Альфа-Капитал Сбалансированный»

СЧА, млн руб Стоимость пая



СЧА, млн руб Benchmark* Стоимость пая

Benchmark* - ACBI

Инвестиционная стратегия:

Инвестирование в акции-лидеры роста фондового рынка, в акции фундаментально недооцененных компаний и в инструменты с фиксированной доходностью.

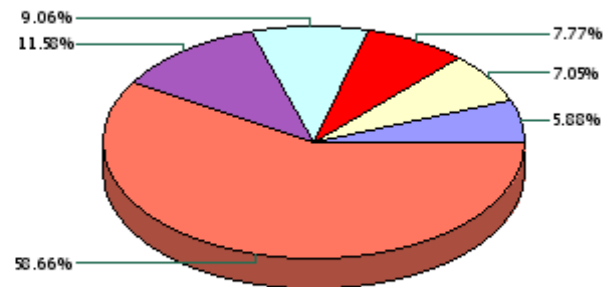
	Цена пая	СЧА	АСБИ*
03.07.2008	1,346.57 р.	1,847,783,196.76 р.	2,768,430.81
Июль	- 2.39% ▼	- 2.88% ▼	- 4.28% ▼
Два месяца	-1.85% ▼	-15.28% ▼	2.84% ▲
Три месяца	-0.02% ▼	-16.30% ▼	8.39% ▲
Шесть месяцев	-5.94% ▼	-23.55% ▼	- 5.54% ▼
Девять месяцев	-0.59% ▼	5.17% ▲	4.22% ▲
С начала года	-5.94% ▼	-23.55% ▼	- 5.54% ▼
С даты формирования фонда	34.66% ▲	-100.00% ▼	39.52% ▲

*АСБИ - Внутренний сбалансированный индекс УК

Инвестиционная цель:

Получение долгосрочного прироста стоимости при средней волатильности стоимости пая.

Данные по структуре портфеля: На дату: 27.06.2008



Доля	Тип вложения
58.26%	Акции обыкновенные
4.18%	Акции привилегированные
1.11%	Денежные средства
36.45%	Облигации



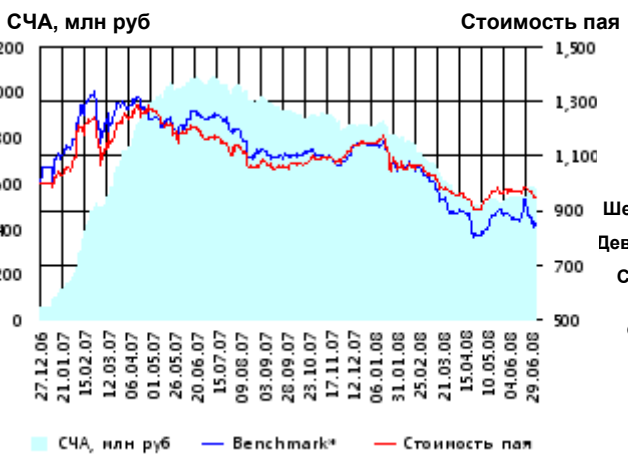
Ценные бумаги

- Связь-БанкАКБ ОАО обл. 01
- Русфинанс банк(ООО) обл.03
- ИСО ГПБ-Ипотека (ОАО) обл....
- НК ЛУКОЙЛ ао
- Газпром ао
- Другое

Тип вложения

- АО
- Облигации
- АП
- Ден. ср-ва

ОПИФА «Альфа-Капитал Электроэнергетика»



Benchmark* - micex pwr

Инвестиционная стратегия:

▶ Инвестирование в ценные бумаги электроэнергетической отрасли.

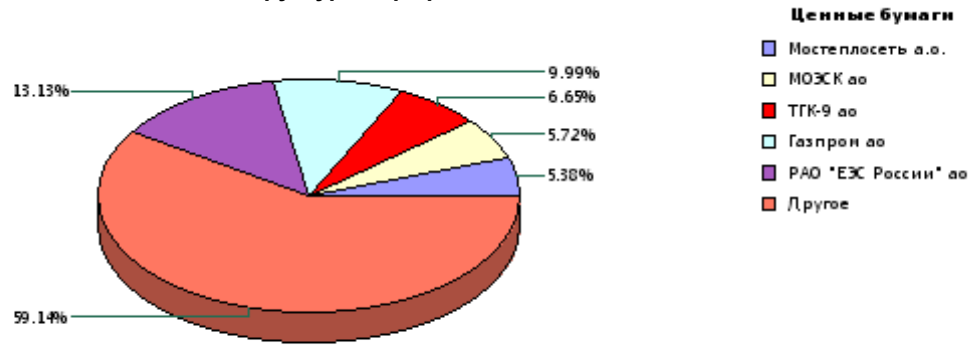
	Цена пая	СЧА	micex pwr*
03.07.2008	946.68 р.	565,421,062.09 р.	2,598.71
Июль	- 2.13% ▼	- 2.24% ▼	- 1.82% ▼
Два месяца	2.74% ▲	11.65% ▲	2.97% ▲
Три месяца	-1.04% ▼	2.40% ▲	- 5.02% ▼
Шесть месяцев	-17.64% ▼	-33.48% ▼	- 25.79% ▼
Девять месяцев	-11.60% ▼	-37.82% ▼	- 23.50% ▼
С начала года	-17.64% ▼	-33.48% ▼	- 25.79% ▼
С даты формирования фонда	-5.33% ▼	2,039.18%	- 15.44% ▼

*micex pwr - Индекс ММВБ Электроэнергетика

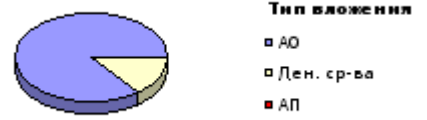
Инвестиционная цель:

▶ Долгосрочное вложение средств в ценные бумаги недооцененных перспективных компаний электроэнергетической отрасли.

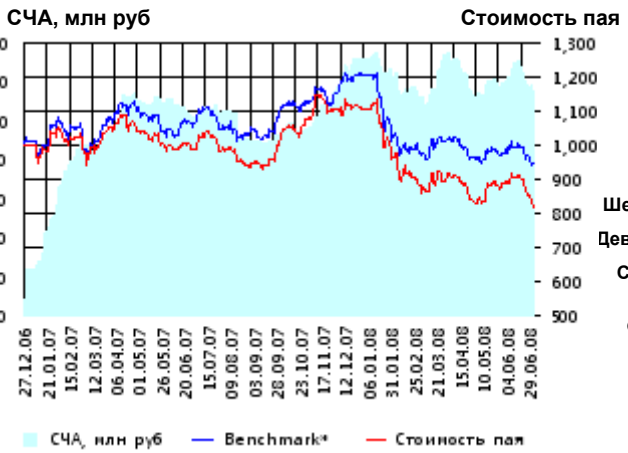
Данные по структуре портфеля: На дату: 27.06.2008



Доля	Тип вложения
85.66%	Акции обыкновенные
0.00%	Акции привилегированные
14.34%	Денежные средства



ОПИФА «Альфа-Капитал Телекоммуникации»



Benchmark* - RTStI

Инвестиционная стратегия:

▶ Инвестирование в ценные бумаги телекоммуникационной отрасли.

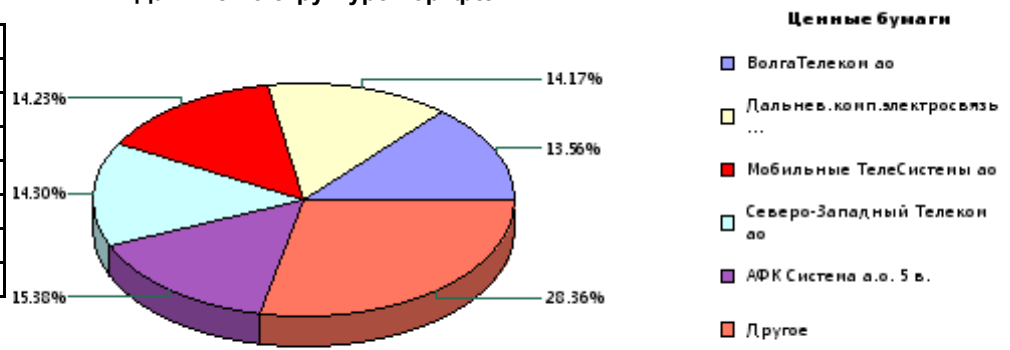
	Цена пая	СЧА	RTStI*
03.07.2008	816.72 р.	113,124,191.87 р.	6,229.01
Июль	- 4.24% ▼	- 3.55% ▼	- 1.66% ▼
Два месяца	-3.01% ▼	-0.43% ▼	- 1.38% ▼
Три месяца	-9.73% ▼	-13.45% ▼	- 6.79% ▼
Шесть месяцев	-26.30% ▼	-14.10% ▼	- 21.76% ▼
Девять месяцев	-21.44% ▼	18.82% ▲	- 14.97% ▼
С начала года	-26.30% ▼	-14.10% ▼	- 21.76% ▼
С даты формирования фонда	-18.33% ▼	1,266.25%	- 5.52% ▼

*RTStI - Индекс РТС - Телекоммуникации, в рублевом выражении


Инвестиционная цель:

▶ Долгосрочное вложение средств в ценные бумаги недооцененных перспективных компаний телекоммуникационной отрасли.

Данные по структуре портфеля: На дату: 27.06.2008



Доля	Тип вложения
92.02%	Акции обыкновенные
4.32%	Акции привилегированные
3.66%	Денежные средства



ОПИФА «Альфа-Капитал Нефтегаз»



Инвестиционная стратегия:

▶ Инвестирование в ценные бумаги нефтегазовой отрасли.

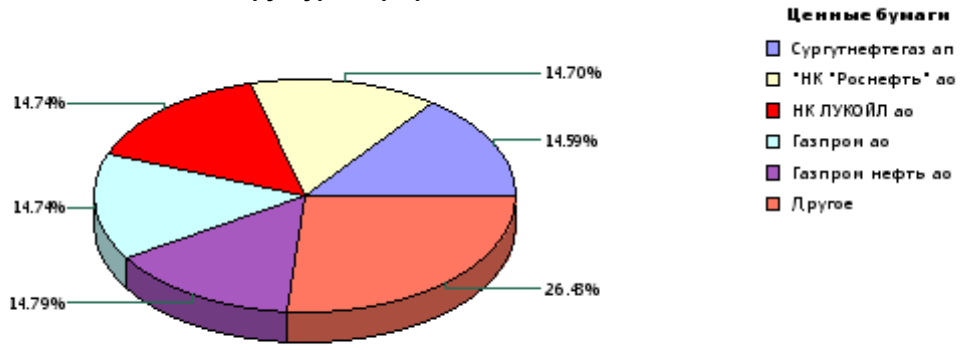
	Цена пая	СЧА	RTSog*
03.07.2008	1,122.33 р.	245,363,824.87 р.	6,972.9
Июль	- 3.47% ▼	- 7.88% ▼	- 4.36% ▼
Два месяца	7.12% ▲	107.62% ▲	6.82% ▲
Три месяца	11.00% ▲	135.68% ▲	11.65% ▲
Шесть месяцев	2.45% ▲	117.70% ▲	- 1.00% ▼
Девять месяцев	15.63% ▲	198.88% ▲	7.09% ▲
С начала года	2.45% ▲	117.70% ▲	- 1.00% ▼
С даты формирования фонда	12.23% ▲	6,610.61% ▲	- 5.52% ▼

*RTSog - Индекс РТС - Нефть и Газ, в рублевом выражении

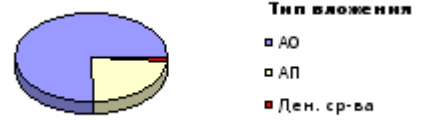
Инвестиционная цель:

▶ Долгосрочное вложение средств в ценные бумаги недооцененных перспективных компаний нефтегазовой отрасли.

Данные по структуре портфеля: На дату: 27.06.2008



Доля	Тип вложения
75.38%	Акции обыкновенные
22.95%	Акции привилегированные
1.68%	Денежные средства



ОПИФА «Альфа-Капитал Металлургия»



Инвестиционная стратегия:

▶ Инвестирование в ценные бумаги металлургической отрасли.

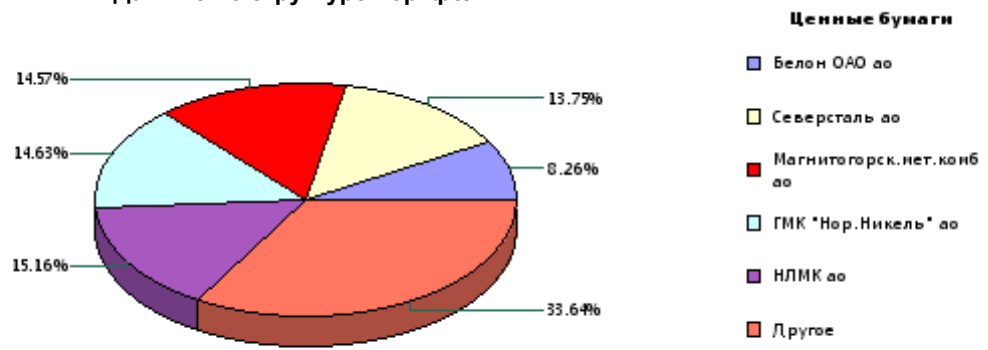
	Цена пая	СЧА	RTSmm*
03.07.2008	1,747.48 р.	1,629,199,640.74 р.	9,015.36
Июль	- 4.19% ▼	- 4.78% ▼	- 4.61% ▼
Два месяца	-0.49% ▼	13.78% ▲	- 3.05% ▼
Три месяца	8.84% ▲	26.09% ▲	4.57% ▲
Шесть месяцев	11.48% ▲	104.53% ▲	1.97% ▲
Девять месяцев	22.71% ▲	195.05% ▲	8.91% ▲
С начала года	11.48% ▲	104.53% ▲	1.97% ▲
С даты формирования фонда	74.75% ▲	29,805.64% ▲	47.18% ▲

*RTSmm - Индекс РТС - Металлы и добыча, в рублевом выражении

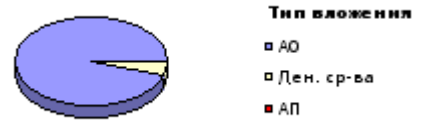
Инвестиционная цель:

▶ Долгосрочное вложение средств в ценные бумаги недооцененных перспективных компаний металлургической отрасли.

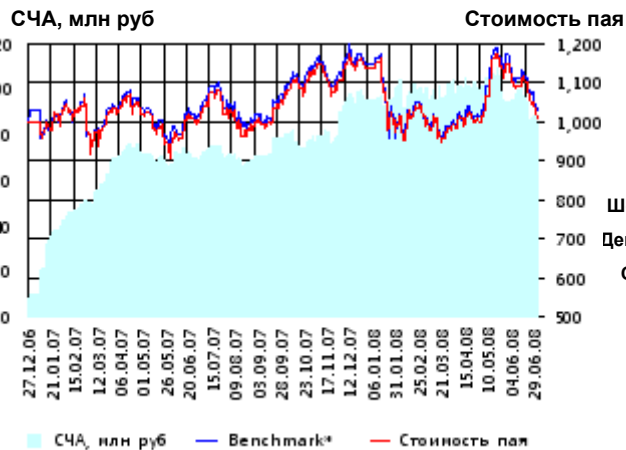
Данные по структуре портфеля: На дату: 27.06.2008



Доля	Тип вложения
95.02%	Акции обыкновенные
0.00%	Акции привилегированные
4.98%	Денежные средства



ОИПИФ «Альфа-Капитал Индекс ММВБ»



Benchmark* - MMVB

Инвестиционная стратегия:

Основными объектами инвестиций являются ценные бумаги, по которым рассчитывается индекс ММВБ, а также денежные средства, включая иностранную валюту, на счетах и во вкладах в кредитных организациях.

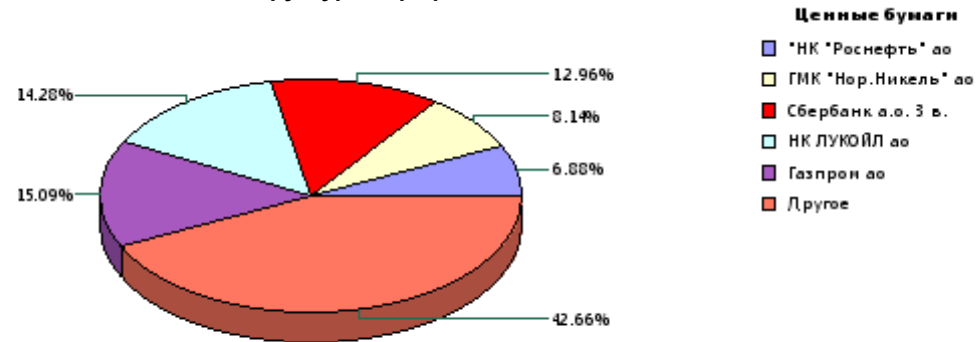
	Цена пая	СЧА	ММVB*
03.07.2008	1,007.77 р.	83,557,227.17 р.	1,695.47
Июль	- 3.89% ▼	- 5.08% ▼	- 3.32% ▼
Два месяца	-0.68% ▼	-17.19% ▼	0.06% ▲
Три месяца	2.34% ▲	-14.95% ▼	3.70% ▲
Шесть месяцев	-11.37% ▼	-11.85% ▼	- 10.24% ▼
Девять месяцев	-5.67% ▼	4.96% ▲	- 4.63% ▼
С начала года	-11.37% ▼	-11.85% ▼	- 10.24% ▼
С даты формирования фонда	0.78% ▲	959.73% ▲	3.20% ▲

*MMVB - Индекс ММВБ

Инвестиционная цель:

Долгосрочное вложение средств в ценные бумаги формирующие индекс ММВБ.

Данные по структуре портфеля: На дату: 27.06.2008



Доля	Тип вложения
94.83%	Акции обыкновенные
3.20%	Акции привилегированные
1.97%	Денежные средства



ОПИФА «Альфа-Капитал Потребительский сектор»



Benchmark* - RTScr

Инвестиционная стратегия:

Долгосрочное инвестирование в акции компаний финансового рынка. Основными драйверами являются рост сбережений населения и потребность в розничных финансовых услугах, ведущие к активному развитию сектора.

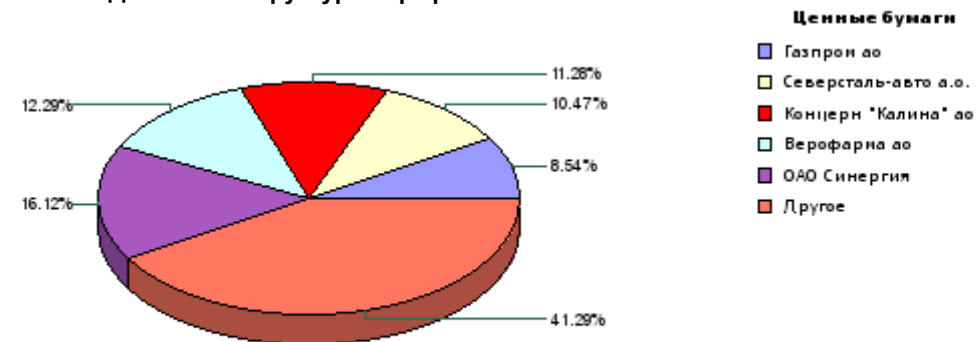
	Цена пая	СЧА	RTScr*
03.07.2008	901.45 р.	101,119,653.7 р.	7,759.63
Июль	- 2.29% ▼	- 2.46% ▼	- 1.38% ▼
Два месяца	-3.86% ▼	-21.67% ▼	0.18% ▲
С даты формирования фонда	-9.85% ▼	898.03% ▲	- 7.40% ▼

*RTScr - Индекс РТС - Потребительские товары и розничная торговля, в рублевом выражении

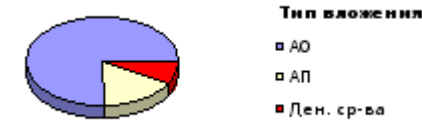
Инвестиционная цель:

Получение дохода за счет долгосрочного вложения средств в ценные бумаги перспективных компаний потребительского сектора. Возможность инвестирования в бизнесы, находящиеся на ранней стадии развития обещает потенциально более высокий рост по сравнению с традиционными отраслями экономики.

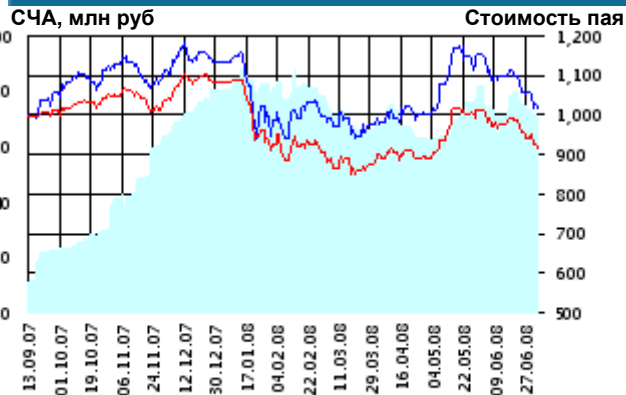
Данные по структуре портфеля: На дату: 27.06.2008



Доля	Тип вложения
75.25%	Акции обыкновенные
16.67%	Акции привилегированные
8.08%	Денежные средства



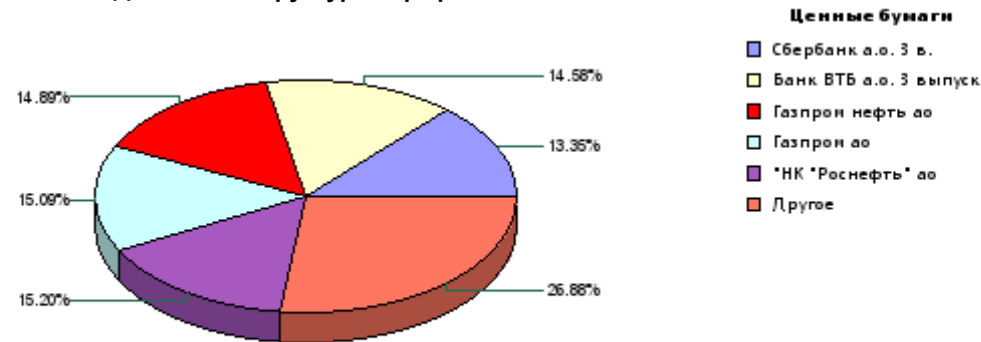
ОПИФА «Альфа-Капитал Предприятия с государственным участием»



	Цена пая	СЧА	MMVB*
03.07.2008	913.24 р.	69,954,969.37 р.	1,695.47
Июль	- 3.84% ▼	- 4.77% ▼	- 3.32% ▼
Два месяца	1.08% ▲	11.12% ▲	0.06% ▲
С даты формирования фонда	-8.68% ▼	552.93% ▲	1.74% ▲

*MMVB - Индекс ММВБ

Данные по структуре портфеля: На дату: 27.06.2008



Инвестиционная цель:

Получение дохода за счет долгосрочного вложения средств в ценные бумаги перспективных компаний компаний с государственным участием.

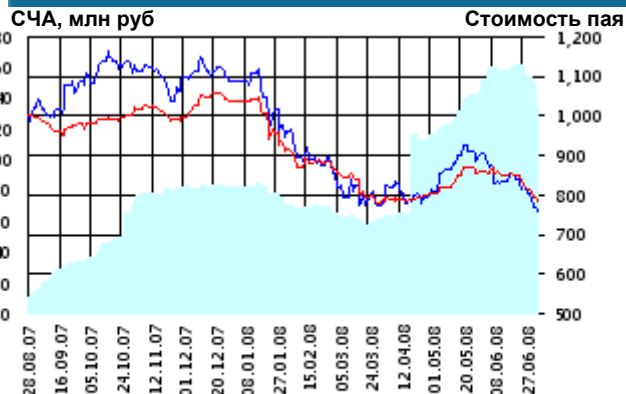
Доля	Тип вложения
89.86%	Акции обыкновенные
9.64%	Акции привилегированные
0.50%	Денежные средства



Инвестиционная стратегия:

Инвестирование средств в акции компаний, часть акций которых закреплена в государственной собственности. Относительный вес акций, включенных в портфель, определяется потенциалом роста стоимости данных акций.

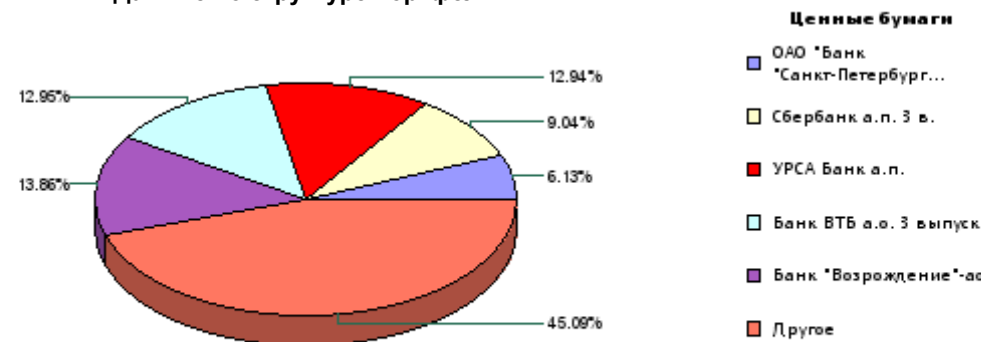
ОПИФА «Альфа-Капитал Финансы»



	Цена пая	СЧА	SBER03*
03.07.2008	783.23 р.	134,813,133.68 р.	71.82
Июль	- 2.60% ▼	- 11.22% ▼	- 3.77% ▼
Два месяца	-3.47% ▼	14.12% ▲	- 9.54% ▼
С даты формирования фонда	-21.68% ▼	1,116.34% ▲	- 23.99% ▼

*SBER03 - Сбербанк акции обыкновенные, 3-ий выпуск

Данные по структуре портфеля: На дату: 27.06.2008



Инвестиционная цель:

Долгосрочное инвестирование в акции компаний финансового рынка. Основными драйверами являются рост сбережений населения и потребность в розничных финансовых услугах, ведущие к активному развитию сектора.

Доля	Тип вложения
48.44%	Акции обыкновенные
21.97%	Акции привилегированные
29.59%	Денежные средства



Инвестиционная стратегия:

Получение дохода за счет долгосрочного вложения средств в ценные бумаги перспективных компаний финансового сектора.

ООО «Управляющая компания «Альфа-Капитал». Лицензия на осуществление деятельности по управлению инвестиционными фондами, паевыми инвестиционными фондами и негосударственными пенсионными фондами № 21-000-1-00028 от 22 сентября 1998 года, выдана ФКЦБ России без ограничения срока действия. Правилами Д.У. паевых инвестиционных фондов под управлением ООО Управляющая компания «Альфа-Капитал» предусмотрены скидки к расчетной стоимости паев при их погашении. Обращаем Ваше внимание, что взимание скидок уменьшает доходность инвестиций в инвестиционные паи фондов. Стоимость инвестиционных паев может увеличиваться и уменьшаться, результаты инвестирования в прошлом не определяют доходы в будущем, государство не гарантирует доходность инвестиций в инвестиционные фонды. Прежде чем приобрести инвестиционный пай, следует внимательно ознакомиться с правилами доверительного управления фондом. Подробная информация о деятельности ООО «Управляющая компания «Альфа-Капитал» и ПИФов, находящихся под ее управлением, включая тексты правил доверительного управления, всех изменений и дополнений к ним, а также сведения о местах приема заявок на приобретение, погашение и обмен инвестиционных паев размещена на сайте ООО «Управляющая компания «Альфа-Капитал»: www.alfacapital.ru