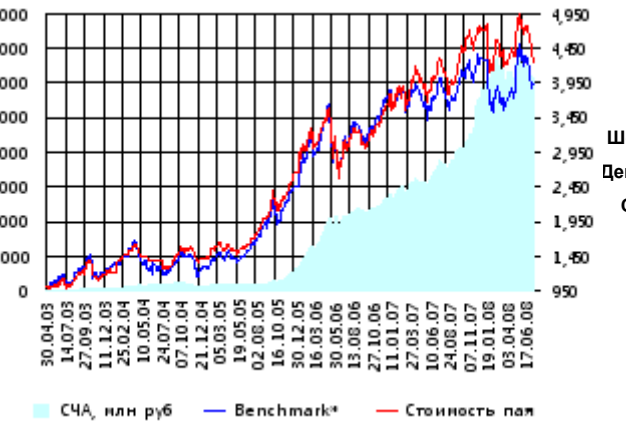


ОПИФА «Альфа-Капитал Акции»

СЧА, млн руб Стоимость пая



Benchmark* - RTS

Инвестиционная стратегия:

Инвестирование преимущественно в ликвидные акции ведущих российских компаний, а также акции второго эшелона, имеющие значительный потенциал роста.

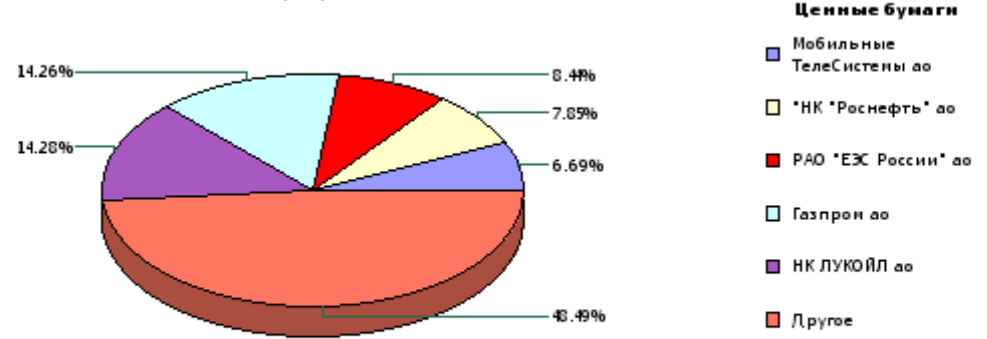
	Цена пая	СЧА	RTS*
14.07.2008	4,262.8 р.	5,947,547,467.91 р.	51,608.32
Июль	- 7.98% ▼	- 7.60% ▼	- 4.48% ▼
Три месяца	-1.31% ▼	-3.24% ▼	3.84% ▲
Шесть месяцев	-12.52% ▼	-2.74% ▼	- 8.85% ▼
Девять месяцев	-5.14% ▼	43.18% ▲	- 4.87% ▼
С начала года	-9.29% ▼	2.26% ▲	- 8.21% ▼
За год	-1.25% ▼	58.95% ▲	- 1.80% ▼
За три года	148.50% ▲	3,361.47% ▲	141.26% ▲
С даты формирования фонда	326.28% ▲	18,993.25% ▲	292.89% ▲

*RTS - Индекс РТС, в рублевом выражении

Инвестиционная цель:

Получение максимальной прибыли, сопоставимой с динамикой роста рынка акций.

Данные по структуре портфеля: На дату: 08.07.2008

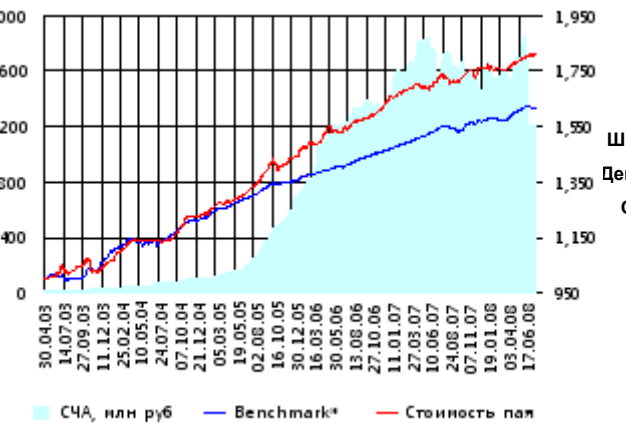


Доля	Тип вложения
89.56%	Акции обыкновенные
6.06%	Акции привилегированные
4.38%	Денежные средства



ОПИФО «Альфа-Капитал Облигации Плюс»

СЧА, млн руб Стоимость пая



Benchmark* - RUX-CBonds

Инвестиционная стратегия:

Инвестиции в государственные, муниципальные и корпоративные облигации. При благоприятной рыночной ситуации добавляются инвестиции в ликвидные акции российских компаний.

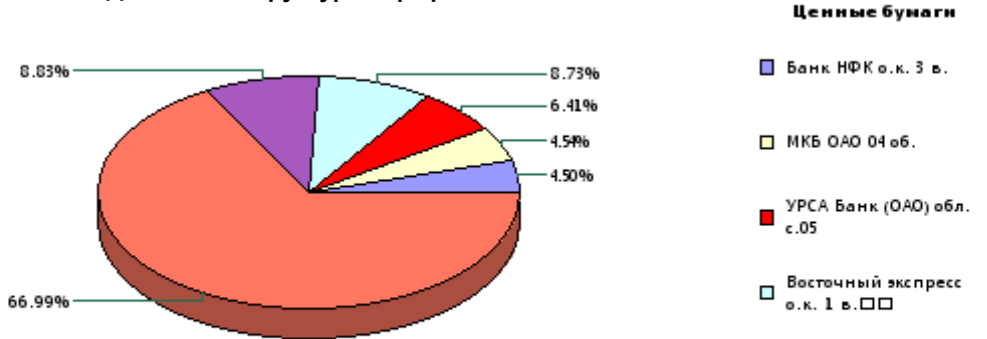
	Цена пая	СЧА	RUX-CBonds*
14.07.2008	1,808.86 р.	1,202,338,084.32 р.	223.27
Июль	- 0.27% ▼	- 1.48% ▼	0.10% ▲
Три месяца	2.10% ▲	-22.55% ▼	1.60% ▲
Шесть месяцев	1.70% ▲	-26.94% ▼	2.31% ▲
Девять месяцев	4.28% ▲	-22.18% ▼	4.47% ▲
С начала года	2.63% ▲	-26.02% ▼	2.80% ▲
За год	4.29% ▲	-24.52% ▼	4.57% ▲
За три года	35.73% ▲	392.28% ▲	24.47% ▲
С даты формирования фонда	80.89% ▲	7,632.08% ▲	61.72% ▲

*RUX-CBonds - Индекс RUX-CBonds

Инвестиционная цель:

Получение стабильного дохода, превышающего доход по банковскому депозиту и сопоставимого с динамикой роста рынка облигаций.

Данные по структуре портфеля: На дату: 08.07.2008

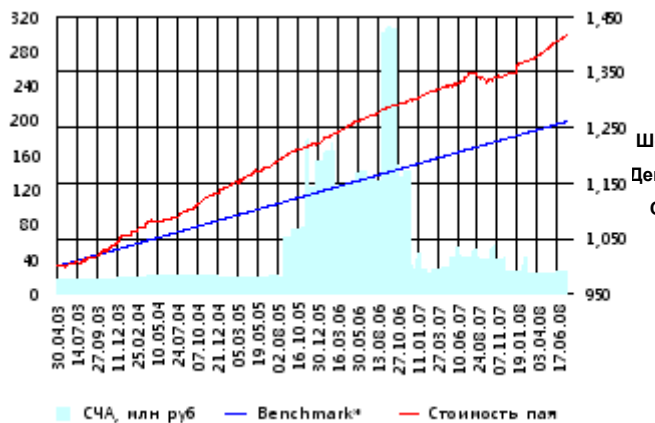


Доля	Тип вложения
6.04%	Акции обыкновенные
0.41%	Акции привилегированные
2.29%	Денежные средства
91.26%	Облигации



ОПИФО «Альфа-Капитал Резерв»

СЧА, млн руб Стоимость пая



СЧА, млн руб Benchmark* Стоимость пая

Benchmark* - Тек.депозит

Инвестиционная стратегия:

Инвестиции в максимально надежные и ликвидные государственные, муниципальные и корпоративные облигации, а также денежные средства.

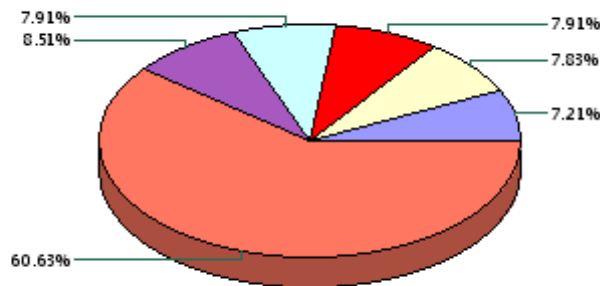
	Цена пая	СЧА	Тек.депозит*
14.07.2008	1,415.39 р.	26,873,179.53 р.	1,260.55
Июль	0.33% ▲	0.06% ▲	0.15% ▲
Три месяца	2.21% ▲	15.93% ▲	0.99% ▲
Шесть месяцев	3.76% ▲	5.20% ▲	2.01% ▲
Девять месяцев	5.96% ▲	-50.20% ▼	3.06% ▲
С начала года	4.95% ▲	6.41% ▲	2.18% ▲
За год	5.34% ▲	-36.24% ▼	4.13% ▲
За три года	19.47% ▲	30.86% ▲	13.51% ▲
С даты формирования фонда	41.54% ▲	72.82% ▲	26.05% ▲

*Тек.депозит - Расчетный депозит - 5%

Инвестиционная цель:

Получение стабильного дохода, превышающего доход по депозиту до востребования, при минимизации рисков сокращения суммы инвестиций.

Данные по структуре портфеля: На дату: 08.07.2008



Ценные бумаги

- Евроконтинент о.к. 5 в.
- ВТБ лизинг финанс о.к. 1 в...
- ХКФ Банк ООО 04 Обл.
- Россельхозбанк(ОАО) обл. 0...
- КМБ-Банк2
- Другое

Доля Тип вложения

1.85%	Денежные средства
98.15%	Облигации

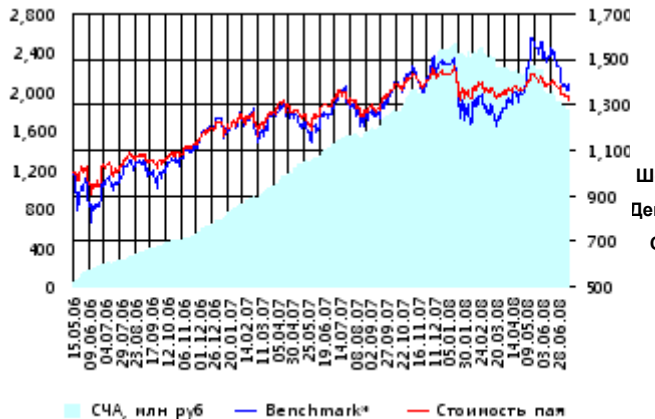


Тип вложения

- Облигации
- Ден. ср-ва

ОПИФО СИ «Альфа-Капитал Сбалансированный»

СЧА, млн руб Стоимость пая



СЧА, млн руб Benchmark* Стоимость пая

Benchmark* - ACBI

Инвестиционная стратегия:

Инвестирование в акции-лидеры роста фондового рынка, в акции фундаментально недооцененных компаний и в инструменты с фиксированной доходностью.

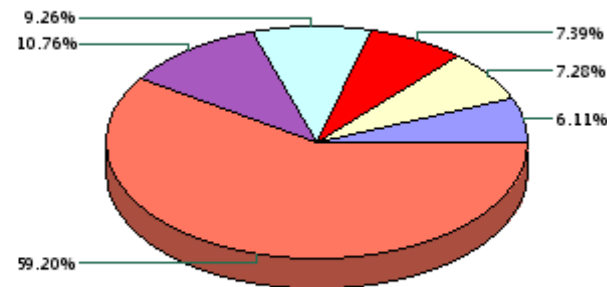
	Цена пая	СЧА	АСБИ*
14.07.2008	1,316.99 р.	1,780,313,003 р.	2,765,414.29
Июль	- 4.53% ▼	- 6.42% ▼	- 4.39% ▼
Два месяца	-7.77% ▼	-21.32% ▼	- 9.95% ▼
Три месяца	-2.97% ▼	-18.36% ▼	5.51% ▲
Шесть месяцев	-10.30% ▼	-28.61% ▼	- 6.74% ▼
Девять месяцев	-5.45% ▼	-0.92% ▼	- 0.63% ▼
С начала года	-8.01% ▼	-26.34% ▼	- 5.64% ▼
С даты формирования фонда	31.70% ▲	-100.00% ▼	39.37% ▲

*АСБИ - Внутренний сбалансированный индекс УК

Инвестиционная цель:

Получение долгосрочного прироста стоимости при средней волатильности стоимости пая.

Данные по структуре портфеля: На дату: 08.07.2008



Ценные бумаги

- Связь-БанкАКБ ОАО обл. 01
- Русфинанс банк(ООО) обл.03
- ИСО ГПБ-Ипотека (ОАО) обл....
- НК ЛУКОЙЛ ао
- Газпром ао
- Другое

Доля Тип вложения

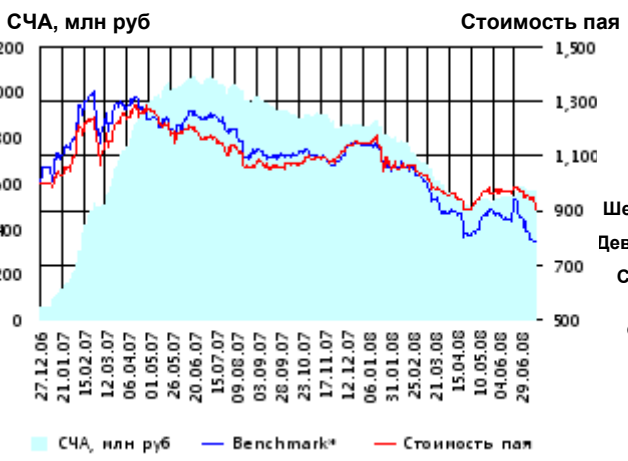
59.80%	Акции обыкновенные
3.84%	Акции привилегированные
3.60%	Денежные средства
32.75%	Облигации



Тип вложения

- АО
- Облигации
- АП
- Ден. ср-ва

ОПИФА «Альфа-Капитал Электроэнергетика»



Benchmark* - micex pwr

Инвестиционная стратегия:

Инвестирование в ценные бумаги электроэнергетической отрасли.

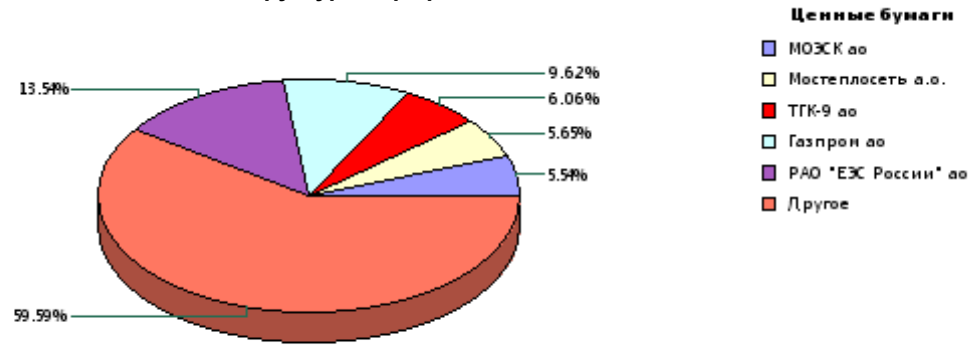
	Цена пая	СЧА	micex pwr*
14.07.2008	902.21 р.	535,579,511.33 р.	2,427.26
Июль	- 6.73% ▼	- 7.40% ▼	- 8.30% ▼
Два месяца	-7.26% ▼	0.63% ▲	- 10.32% ▼
Три месяца	-4.99% ▼	-0.62% ▼	- 11.21% ▼
Шесть месяцев	-23.24% ▼	-38.71% ▼	- 31.47% ▼
Девять месяцев	-15.66% ▼	-39.63% ▼	- 28.15% ▼
С начала года	-21.51% ▼	-36.99% ▼	- 30.69% ▼
С даты формирования фонда	-9.78% ▼	1,926.28% ▲	- 21.02% ▼

*micex pwr - Индекс ММББ Электроэнергетика

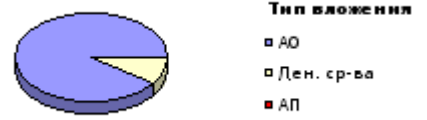
Инвестиционная цель:

Долгосрочное вложение средств в ценные бумаги недооцененных перспективных компаний электроэнергетической отрасли.

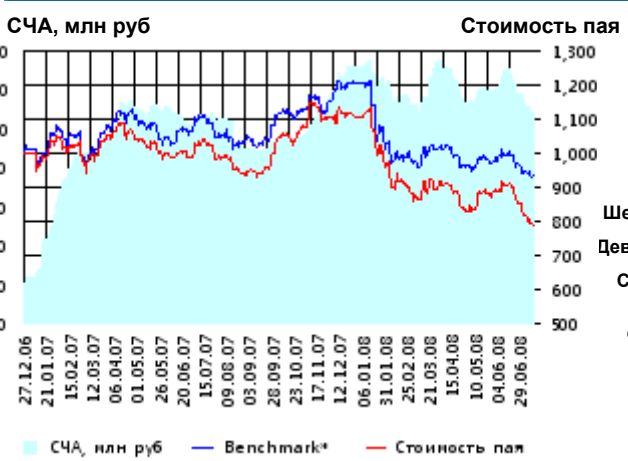
Данные по структуре портфеля: На дату: 08.07.2008



Доля	Тип вложения
90.10%	Акции обыкновенные
0.00%	Акции привилегированные
9.90%	Денежные средства



ОПИФА «Альфа-Капитал Телекоммуникации»



Benchmark* - RTSIt

Инвестиционная стратегия:

Инвестирование в ценные бумаги телекоммуникационной отрасли.

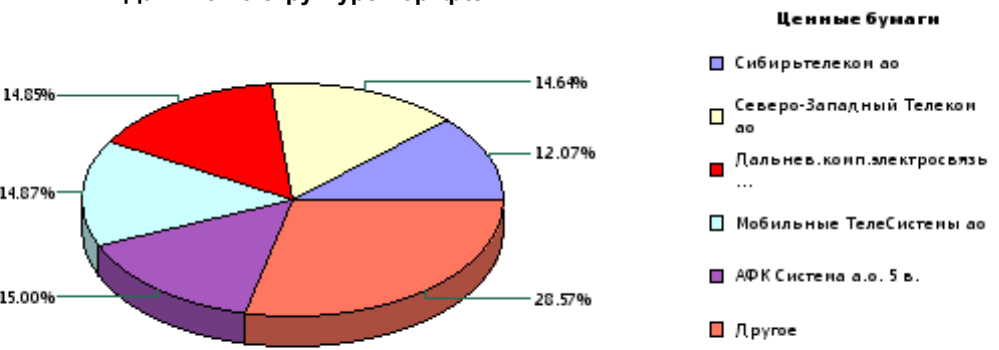
	Цена пая	СЧА	RTSIt*
14.07.2008	786.37 р.	106,989,146.89 р.	6,164.32
Июль	- 7.80% ▼	- 8.78% ▼	- 2.69% ▼
Два месяца	-11.35% ▼	-10.94% ▼	- 5.10% ▼
Три месяца	-12.08% ▼	-15.37% ▼	- 6.57% ▼
Шесть месяцев	-30.78% ▼	-20.67% ▼	- 22.80% ▼
Девять месяцев	-25.80% ▼	10.23% ▲	- 17.03% ▼
С начала года	-29.04% ▼	-18.76% ▼	- 22.57% ▼
С даты формирования фонда	-21.36% ▼	1,192.16% ▲	- 6.50% ▼

*RTSIt - Индекс РТС - Телекоммуникации, в рублевом выражении

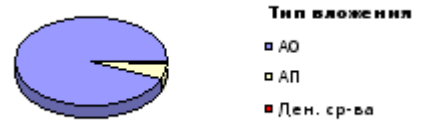
Инвестиционная цель:

Долгосрочное вложение средств в ценные бумаги недооцененных перспективных компаний телекоммуникационной отрасли.

Данные по структуре портфеля: На дату: 08.07.2008



Доля	Тип вложения
93.36%	Акции обыкновенные
6.17%	Акции привилегированные
0.47%	Денежные средства



ОПИФА «Альфа-Капитал Нефтегаз»



Инвестиционная стратегия:

Инвестирование в ценные бумаги нефтегазовой отрасли.

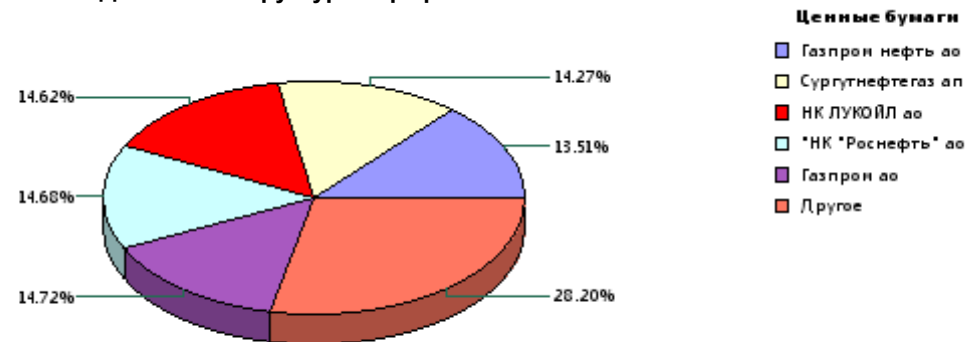
	Цена пая	СЧА	RTSog*
14.07.2008	1,095.42 р.	271,182,090.39 р.	6,962.03
Июль	- 5.78% ▼	1.82% ▲	- 4.51% ▼
Два месяца	- 9.74% ▼	94.18% ▲	- 9.70% ▼
Три месяца	8.43% ▲	151.39% ▲	8.57% ▲
Шесть месяцев	- 2.99% ▼	117.04% ▲	- 1.64% ▼
Девять месяцев	9.31% ▲	234.08% ▲	3.77% ▲
С начала года	- 0.00% ▼	140.60% ▲	- 1.15% ▼
С даты формирования фонда	9.54% ▲	7,316.73% ▲	- 5.67% ▼

*RTSog - Индекс РТС - Нефть и Газ, в рублевом выражении

Инвестиционная цель:

Долгосрочное вложение средств в ценные бумаги недооцененных перспективных компаний нефтегазовой отрасли.

Данные по структуре портфеля: На дату: 08.07.2008



ОПИФА «Альфа-Капитал Металлургия»



Инвестиционная стратегия:

Инвестирование в ценные бумаги металлургической отрасли.

	Цена пая	СЧА	RTSmm*
14.07.2008	1,686.17 р.	1,619,759,804.94 р.	8,621.96
Июль	- 7.55% ▼	- 5.33% ▼	- 8.77% ▼
Два месяца	- 9.78% ▼	3.35% ▲	- 15.42% ▼
Три месяца	- 0.33% ▼	21.69% ▲	- 5.94% ▼
Шесть месяцев	2.46% ▲	86.67% ▲	- 5.61% ▼
Девять месяцев	11.56% ▲	171.20% ▲	- 2.11% ▼
С начала года	7.57% ▲	103.34% ▲	- 2.48% ▼
С даты формирования фонда	68.62% ▲	29,632.37% ▲	40.75% ▲

*RTSmm - Индекс РТС - Металлы и добыча, в рублевом выражении

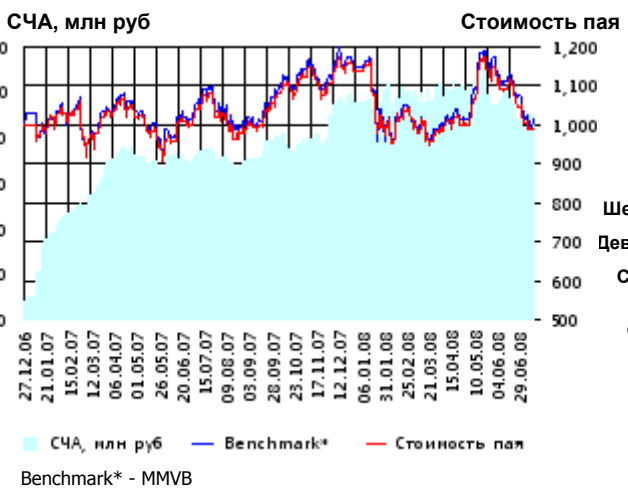
Инвестиционная цель:

Долгосрочное вложение средств в ценные бумаги недооцененных перспективных компаний металлургической отрасли.

Данные по структуре портфеля: На дату: 08.07.2008



ОИПИФ «Альфа-Капитал Индекс ММВБ»



	Цена пая	СЧА	ММVB*
14.07.2008	988.5 р.	90,068,363.37 р.	1,666.47
Июль	- 5.73% ▼	2.32% ▲	- 4.97% ▼
Два месяца	-14.13% ▼	-15.85% ▼	- 12.07% ▼
Три месяца	-0.76% ▼	-8.87% ▼	0.33% ▲
Шесть месяцев	-14.82% ▼	-6.91% ▼	- 13.27% ▼
Девять месяцев	-10.93% ▼	18.99% ▲	- 9.40% ▼
С начала года	-13.07% ▼	-4.98% ▼	- 11.77% ▼
С даты формирования фонда	-1.15% ▼	1,042.30% ▲	1.43% ▲

*ММVB - Индекс ММВБ

Данные по структуре портфеля: На дату: 08.07.2008

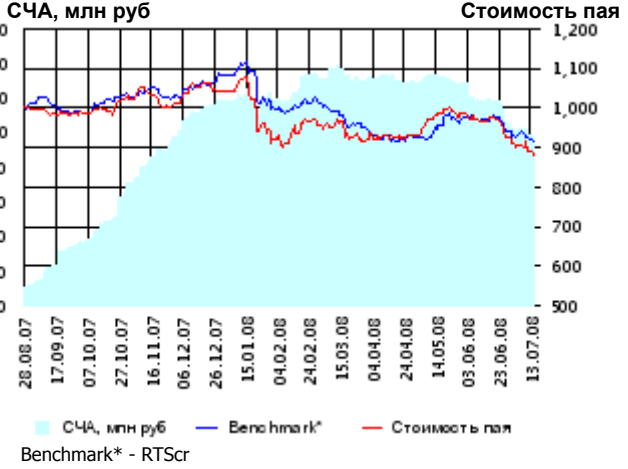


Инвестиционная цель:
 Долгосрочное вложение средств в ценные бумаги формирующие индекс ММВБ.

Инвестиционная стратегия:

Основными объектами инвестиций являются ценные бумаги, по которым рассчитывается индекс ММВБ, а также денежные средства, включая иностранную валюту, на счетах и во вкладах в кредитных организациях.

ОПИФА «Альфа-Капитал Потребительский сектор»



	Цена пая	СЧА	RTScr*
14.07.2008	879.85 р.	97,890,342.43 р.	7,657.13
Июль	- 4.63% ▼	- 5.58% ▼	- 2.68% ▼
Два месяца	-10.40% ▼	-25.90% ▼	- 4.30% ▼
С даты формирования фонда	-12.01% ▼	866.16% ▲	- 8.62% ▼

*RTScr - Индекс РТС - Потребительские товары и розничная торговля, в рублевом выражении

Данные по структуре портфеля: На дату: 08.07.2008

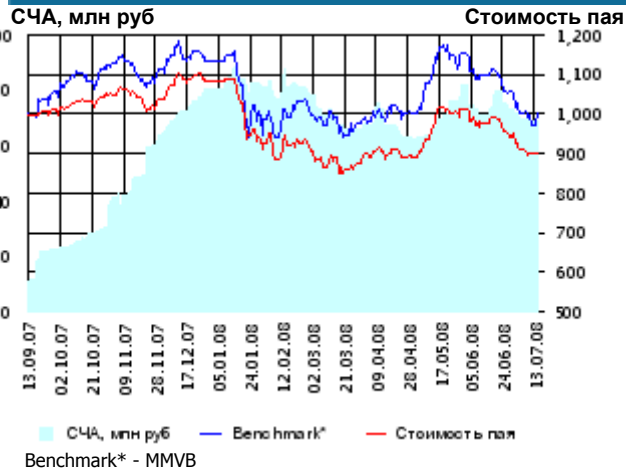


Инвестиционная цель:
 Получение дохода за счет долгосрочного вложения средств в ценные бумаги перспективных компаний потребительского сектора. Возможность инвестирования в бизнесы, находящиеся на ранней стадии развития обещает потенциально более высокий рост по сравнению с традиционными отраслями экономики.

Инвестиционная стратегия:

Долгосрочное инвестирование в акции компаний финансового рынка. Основными драйверами являются рост сбережений населения и потребность в розничных финансовых услугах, ведущие к активному развитию сектора.

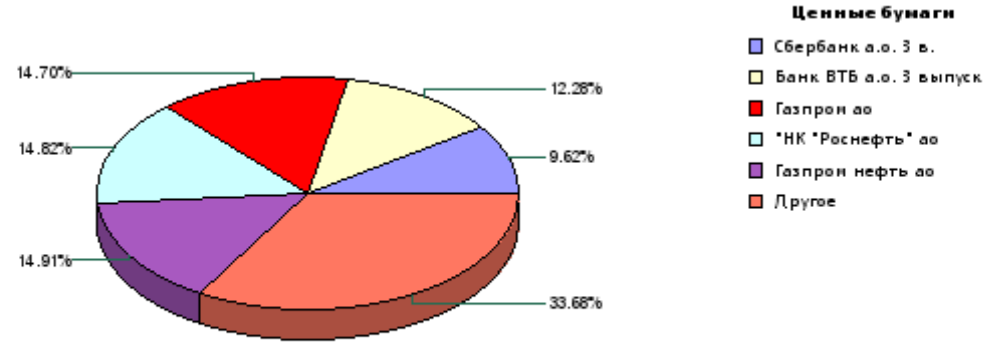
ОПИФА «Альфа-Капитал Предприятия с государственным участием»



	Цена пая	СЧА	MMVB*
14.07.2008	901.07 р.	69,055,782.59 р.	1,666.47
Июль	- 5.12% ▼	- 6.00% ▼	- 4.97% ▼
Два месяца	-11.11% ▼	-0.06% ▼	- 12.07% ▼
С даты формирования фонда	-9.89% ▼	544.54% ▲	- 0.00% ▼

*MMVB - Индекс ММВБ

Данные по структуре портфеля: На дату: 08.07.2008



Инвестиционная цель:

Получение дохода за счет долгосрочного вложения средств в ценные бумаги перспективных компаний компаний с государственным участием.

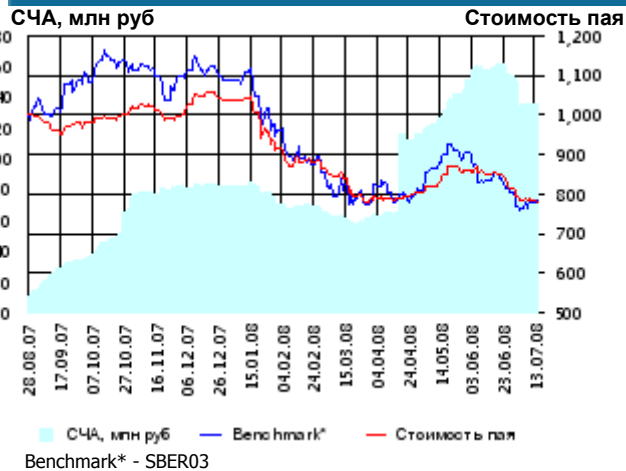
Доля	Тип вложения
89.57%	Акции обыкновенные
9.37%	Акции привилегированные
1.06%	Денежные средства



Инвестиционная стратегия:

Инвестирование средств в акции компаний, часть акций которых закреплена в государственной собственности. Относительный вес акций, включенных в портфель, определяется потенциалом роста стоимости данных акций.

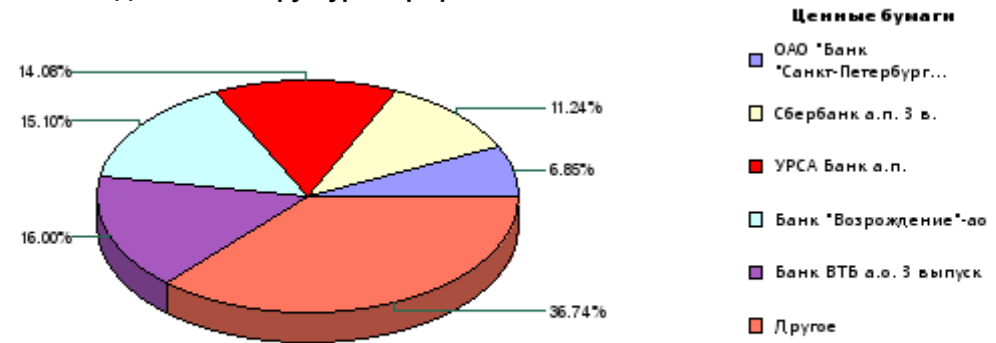
ОПИФА «Альфа-Капитал Финансы»



	Цена пая	СЧА	SBER03*
14.07.2008	781.39 р.	135,997,017.49 р.	74.24
Июль	- 2.83% ▼	- 10.44% ▼	- 0.52% ▼
Два месяца	-7.48% ▼	6.00% ▲	- 12.04% ▼
С даты формирования фонда	-21.86% ▼	1,127.02% ▲	- 21.43% ▼

*SBER03 - Сбербанк акции обыкновенные, 3-ий выпуск

Данные по структуре портфеля: На дату: 08.07.2008



Инвестиционная цель:

Долгосрочное инвестирование в акции компаний финансового рынка. Основными драйверами являются рост сбережений населения и потребность в розничных финансовых услугах, ведущие к активному развитию сектора.

Доля	Тип вложения
55.09%	Акции обыкновенные
25.31%	Акции привилегированные
19.60%	Денежные средства



Инвестиционная стратегия:

Получение дохода за счет долгосрочного вложения средств в ценные бумаги перспективных компаний финансового сектора.

ООО «Управляющая компания «Альфа-Капитал». Лицензия на осуществление деятельности по управлению инвестиционными фондами, паевыми инвестиционными фондами и негосударственными пенсионными фондами № 21-000-1-00028 от 22 сентября 1998 года, выдана ФКЦБ России без ограничения срока действия. Правилами Д.У. паевых инвестиционных фондов под управлением ООО Управляющая компания «Альфа-Капитал» предусмотрены скидки к расчетной стоимости паев при их погашении. Обращаем Ваше внимание, что взимание скидок уменьшает доходность инвестиций в инвестиционные паи фондов. Стоимость инвестиционных паев может увеличиваться и уменьшаться, результаты инвестирования в прошлом не определяют доходы в будущем, государство не гарантирует доходность инвестиций в инвестиционные фонды. Прежде чем приобрести инвестиционный пай, следует внимательно ознакомиться с правилами доверительного управления фондом. Подробная информация о деятельности ООО «Управляющая компания «Альфа-Капитал» и ПИФов, находящихся под ее управлением, включая тексты правил доверительного управления, всех изменений и дополнений к ним, а также сведения о местах приема заявок на приобретение, погашение и обмен инвестиционных паев размещена на сайте ООО «Управляющая компания «Альфа-Капитал»: www.alfacapital.ru