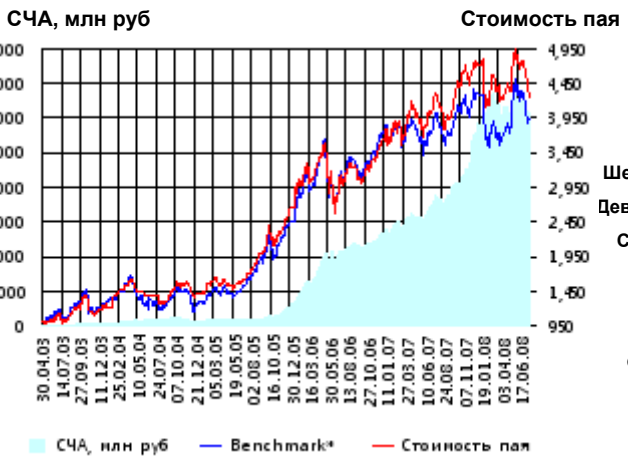


ОПИФА «Альфа-Капитал Акции»



	Цена пая	СЧА	RTS*
16.07.2008	4,250.13 р.	5,933,759,061.19 р.	50,308.6
Июль	- 8.26% ▼	- 7.82% ▼	- 6.89% ▼
Три месяца	-3.42% ▼	-5.40% ▼	- 0.24% ▼
Шесть месяцев	-6.54% ▼	3.59% ▲	- 4.95% ▼
Девять месяцев	-3.81% ▼	46.00% ▲	- 6.38% ▼
С начала года	-9.56% ▼	2.03% ▲	- 10.52% ▼
За год	0.04% ▲	60.79% ▲	- 3.90% ▼
За три года	147.76% ▲	3,353.44% ▲	135.52% ▲
С даты формирования фонда	325.01% ▲	18,948.99% ▲	282.99% ▲

*RTS - Индекс РТС, в рублевом выражении

Инвестиционная стратегия:

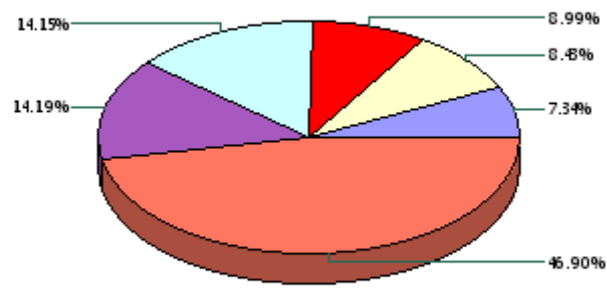
Инвестирование преимущественно в ликвидные акции ведущих российских компаний, а также акции второго эшелона, имеющие значительный потенциал роста.

Инвестиционная цель:

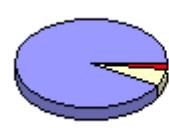
Получение максимальной прибыли, сопоставимой с динамикой роста рынка акций.

Данные по структуре портфеля:

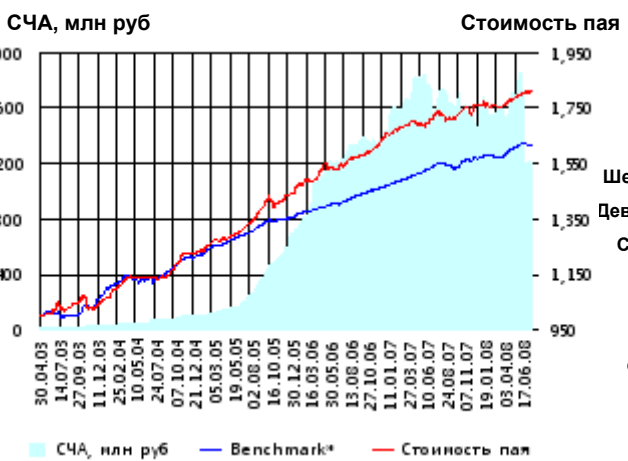
На дату: 10.07.2008



Доля	Тип вложения
91.48%	Акции обыкновенные
6.11%	Акции привилегированные
2.41%	Денежные средства



ОПИФО «Альфа-Капитал Облигации Плюс»



	Цена пая	СЧА	RUX-CBonds*
16.07.2008	1,805.42 р.	1,187,925,764.78 р.	223.02
Июль	- 0.46% ▼	- 2.66% ▼	- 0.01% ▼
Три месяца	1.65% ▲	-26.20% ▼	1.28% ▲
Шесть месяцев	2.16% ▲	-27.44% ▼	2.18% ▲
Девять месяцев	3.91% ▲	-24.54% ▼	4.10% ▲
С начала года	2.43% ▲	-26.90% ▼	2.68% ▲
За год	4.16% ▲	-26.60% ▼	4.27% ▲
За три года	35.47% ▲	386.38% ▲	24.33% ▲
С даты формирования фонда	80.54% ▲	7,539.39% ▲	61.54% ▲

*RUX-CBonds - Индекс RUX-CBonds

Инвестиционная стратегия:

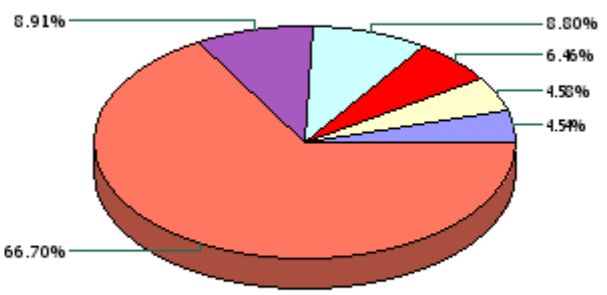
Инвестиции в государственные, муниципальные и корпоративные облигации. При благоприятной рыночной ситуации добавляются инвестиции в ликвидные акции российских компаний.

Инвестиционная цель:

Получение стабильного дохода, превышающего доход по банковскому депозиту и сопоставимого с динамикой роста рынка облигаций.

Данные по структуре портфеля:

На дату: 10.07.2008

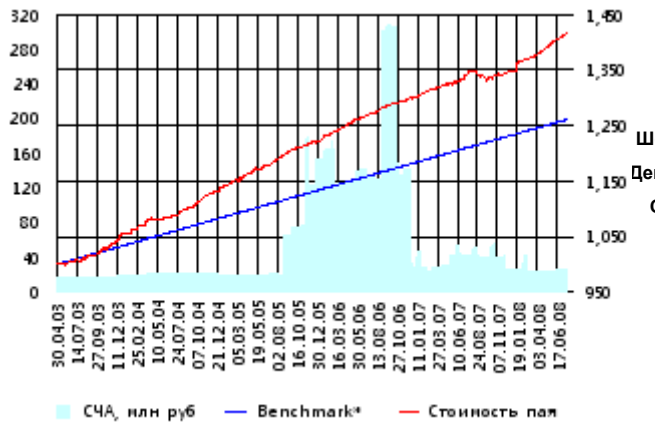


Доля	Тип вложения
5.69%	Акции обыкновенные
0.48%	Акции привилегированные
1.46%	Денежные средства
92.36%	Облигации



ОПИФО «Альфа-Капитал Резерв»

СЧА, млн руб Стоимость пая



Benchmark* - Тек.депозит

Инвестиционная стратегия:

Инвестиции в максимально надежные и ликвидные государственные, муниципальные и корпоративные облигации, а также денежные средства.

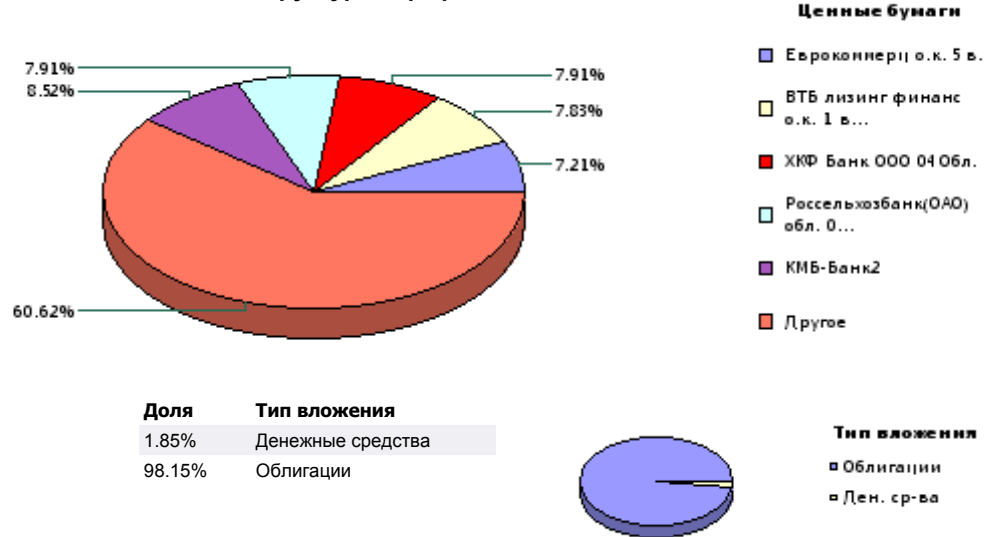
	Цена пая	СЧА	Тек.депозит*
16.07.2008	1,415.83 р.	26,881,472.63 р.	1,260.82
Июль	0.36% ▲	0.10% ▲	0.17% ▲
Три месяца	2.21% ▲	15.90% ▲	0.99% ▲
Шесть месяцев	3.74% ▲	4.77% ▲	2.01% ▲
Девять месяцев	5.76% ▲	-50.29% ▼	3.06% ▲
С начала года	4.99% ▲	6.45% ▲	2.20% ▲
За год	5.14% ▲	-36.36% ▼	4.13% ▲
За три года	19.50% ▲	30.90% ▲	13.50% ▲
С даты формирования фонда	41.58% ▲	72.87% ▲	26.08% ▲

*Тек.депозит - Расчетный депозит - 5%

Инвестиционная цель:

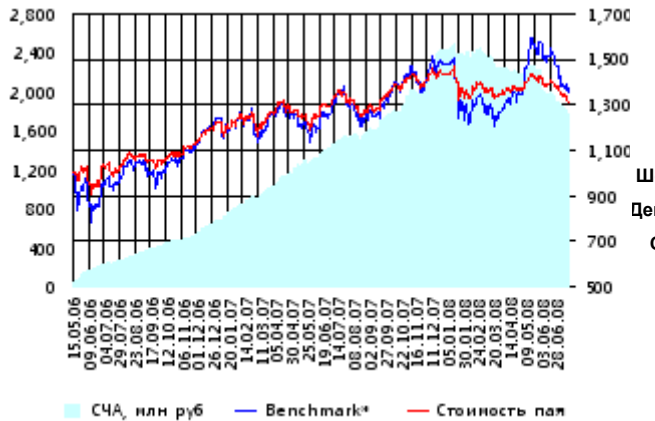
Получение стабильного дохода, превышающего доход по депозиту до востребования, при минимизации рисков сокращения суммы инвестиций.

Данные по структуре портфеля: На дату: 10.07.2008



ОПИФО СИ «Альфа-Капитал Сбалансированный»

СЧА, млн руб Стоимость пая



Benchmark* - АСБИ

Инвестиционная стратегия:

Инвестирование в акции-лидеры роста фондового рынка, в акции фундаментально недооцененных компаний и в инструменты с фиксированной доходностью.

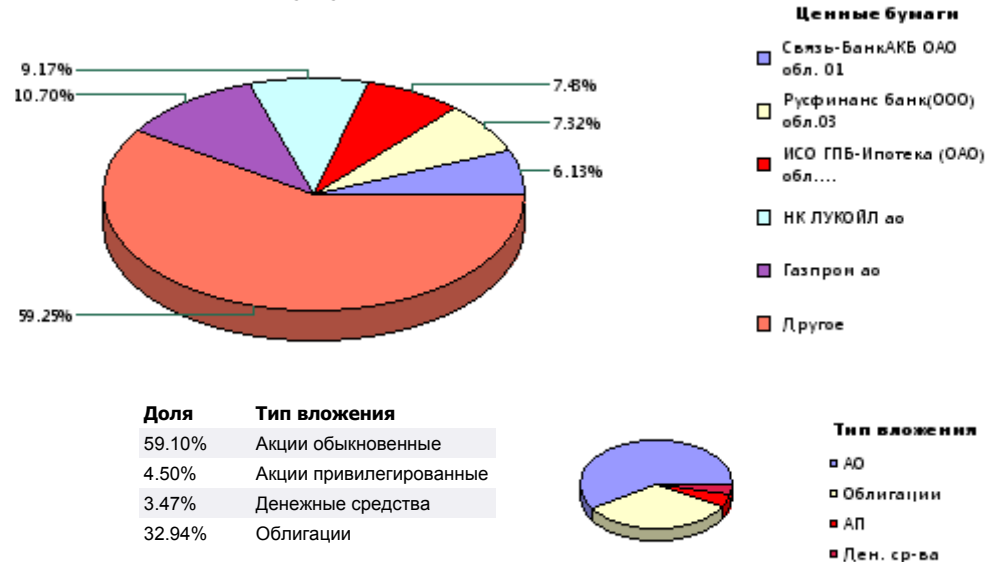
	Цена пая	СЧА	АСБИ*
16.07.2008	1,309.35 р.	1,760,103,948.73 р.	2,692,767.42
Июль	- 5.08% ▼	- 7.49% ▼	- 6.90% ▼
Два месяца	-8.56% ▼	-22.34% ▼	- 14.61% ▼
Три месяца	-4.55% ▼	-19.98% ▼	1.03% ▲
Шесть месяцев	-6.87% ▼	-26.49% ▼	- 2.87% ▼
Девять месяцев	-5.06% ▼	-1.97% ▼	- 2.55% ▼
С начала года	-8.54% ▼	-27.18% ▼	- 8.12% ▼
С даты формирования фонда	30.94% ▲	-100.00% ▼	35.71% ▲

*АСБИ - Внутренний сбалансированный индекс УК

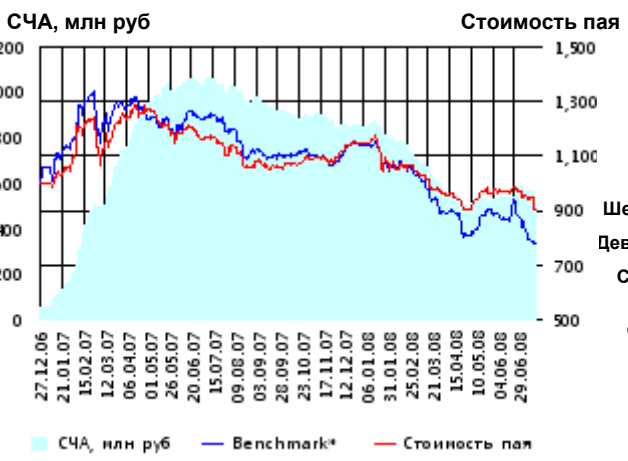
Инвестиционная цель:

Получение долгосрочного прироста стоимости при средней волатильности стоимости пая.

Данные по структуре портфеля: На дату: 10.07.2008



ОПИФА «Альфа-Капитал Электроэнергетика»



Benchmark* - micex pwr

Инвестиционная стратегия:

▶ Инвестирование в ценные бумаги электроэнергетической отрасли.

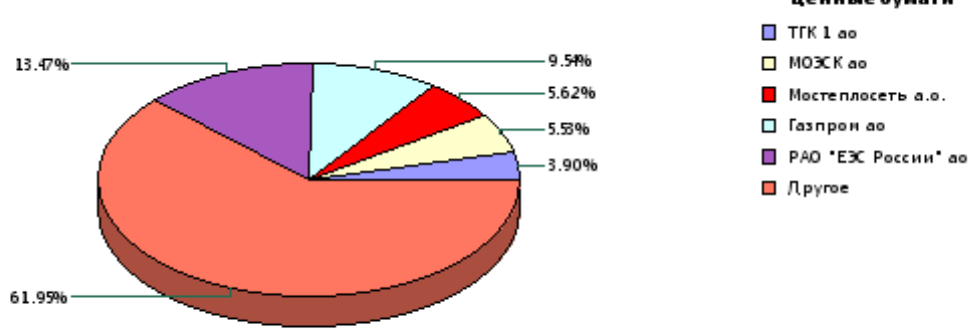
	Цена пая	СЧА	micex pwr*
16.07.2008	908.2 р.	538,317,422.19 р.	2,389.74
Июль	- 6.11% ▼	- 6.92% ▼	- 9.72% ▼
Два месяца	-6.36% ▼	1.36% ▲	- 11.91% ▼
Три месяца	-3.29% ▼	1.46% ▲	- 11.56% ▼
Шесть месяцев	-20.24% ▼	-36.46% ▼	- 31.32% ▼
Девять месяцев	-14.92% ▼	-39.02% ▼	- 29.82% ▼
С начала года	-20.99% ▼	-36.67% ▼	- 31.76% ▼
С даты формирования фонда	-9.18% ▼	1,936.64% ▲	- 22.24% ▼

*micex pwr - Индекс ММВБ Электроэнергетика

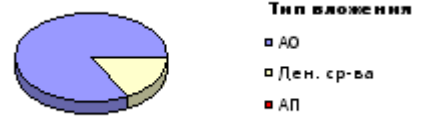
Инвестиционная цель:

▶ Долгосрочное вложение средств в ценные бумаги недооцененных перспективных компаний электроэнергетической отрасли.

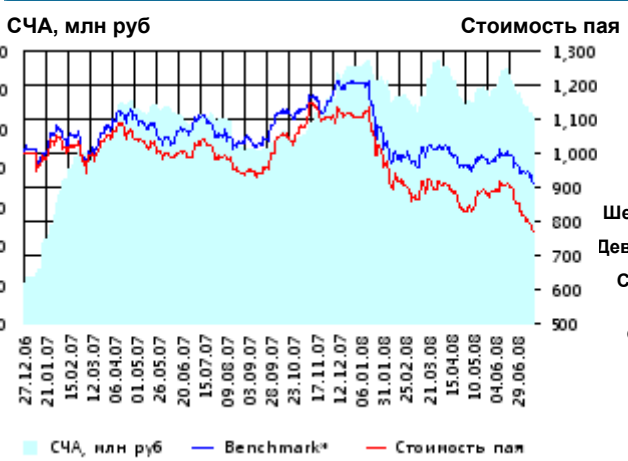
Данные по структуре портфеля: На дату: 10.07.2008



Доля	Тип вложения
82.95%	Акции обыкновенные
0.00%	Акции привилегированные
17.05%	Денежные средства



ОПИФА «Альфа-Капитал Телекоммуникации»



Benchmark* - RTSIt

Инвестиционная стратегия:

▶ Инвестирование в ценные бумаги телекоммуникационной отрасли.

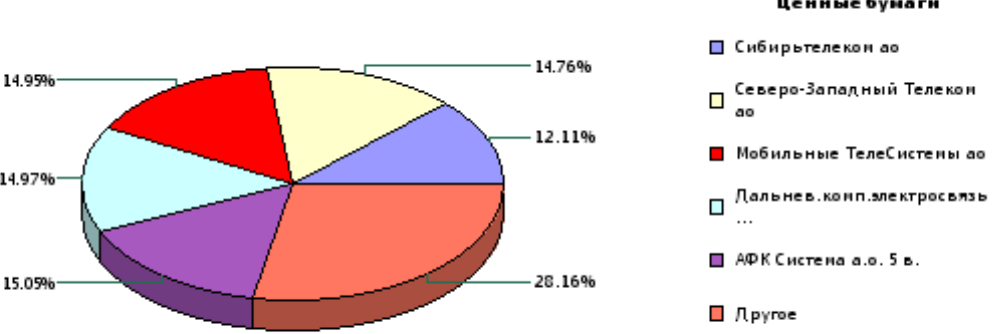
	Цена пая	СЧА	RTSIt*
16.07.2008	772.81 р.	104,707,318.47 р.	6,006.39
Июль	- 9.39% ▼	- 10.72% ▼	- 5.18% ▼
Два месяца	-12.36% ▼	-12.61% ▼	- 7.31% ▼
Три месяца	-12.57% ▼	-15.58% ▼	- 8.05% ▼
Шесть месяцев	-28.41% ▼	-18.31% ▼	- 19.99% ▼
Девять месяцев	-26.06% ▼	9.84% ▲	- 18.81% ▼
С начала года	-30.26% ▼	-20.49% ▼	- 24.56% ▼
С даты формирования фонда	-22.72% ▼	1,164.60% ▲	- 8.89% ▼

*RTSIt - Индекс РТС - Телекоммуникации, в рублевом выражении


Инвестиционная цель:

▶ Долгосрочное вложение средств в ценные бумаги недооцененных перспективных компаний телекоммуникационной отрасли.

Данные по структуре портфеля: На дату: 10.07.2008

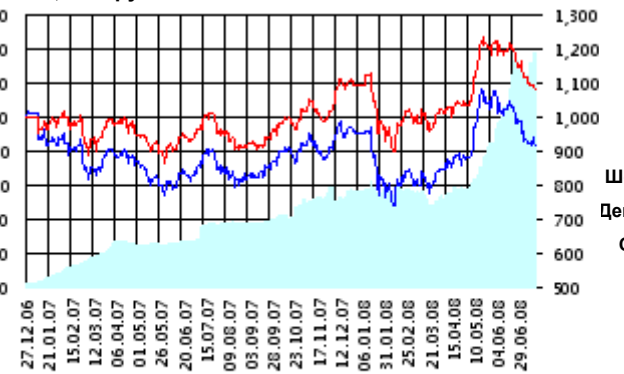


Доля	Тип вложения
92.93%	Акции обыкновенные
6.12%	Акции привилегированные
0.95%	Денежные средства



ОПИФА «Альфа-Капитал Нефтегаз»

СЧА, млн руб Стоимость пая



СЧА, млн руб Benchmark* Стоимость пая
Benchmark* - RTSog

Инвестиционная стратегия:

▶ Инвестирование в ценные бумаги нефтегазовой отрасли.

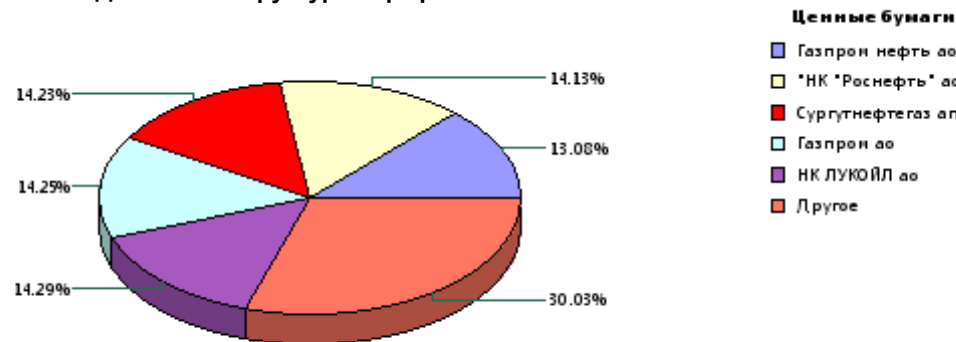
	Цена пая	СЧА	RTSog*
16.07.2008	1,081.19 р.	271,482,472.29 р.	6,781.09
Июль	- 7.00% ▼	1.93% ▲	- 6.99% ▼
Два месяца	-11.27% ▼	92.39% ▲	- 14.89% ▼
Три месяца	4.35% ▲	130.03% ▲	4.23% ▲
Шесть месяцев	2.43% ▲	135.43% ▲	3.79% ▲
Девять месяцев	8.75% ▲	235.64% ▲	1.70% ▲
С начала года	-1.30% ▼	140.87% ▲	- 3.72% ▼
С даты формирования фонда	8.12% ▲	7,324.95% ▲	- 8.12% ▼

*RTSog - Индекс РТС - Нефть и Газ, в рублевом выражении

Инвестиционная цель:

▶ Долгосрочное вложение средств в ценные бумаги недооцененных перспективных компаний нефтегазовой отрасли.

Данные по структуре портфеля: На дату: 10.07.2008

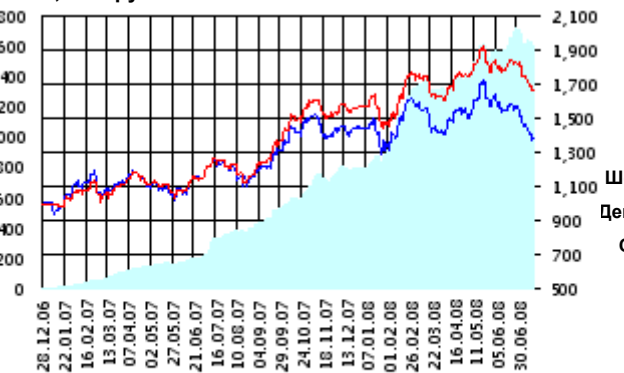


Доля	Тип вложения
78.53%	Акции обыкновенные
18.60%	Акции привилегированные
2.87%	Денежные средства



ОПИФА «Альфа-Капитал Металлургия»

СЧА, млн руб Стоимость пая



СЧА, млн руб Benchmark* Стоимость пая
Benchmark* - RTSmm

Инвестиционная стратегия:

▶ Инвестирование в ценные бумаги металлургической отрасли.

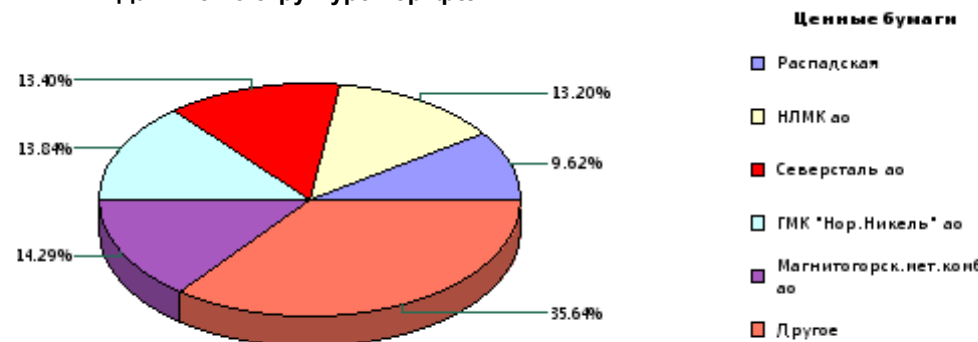
	Цена пая	СЧА	RTSmm*
16.07.2008	1,667.46 р.	1,602,215,422.93 р.	8,444.05
Июль	- 8.58% ▼	- 6.36% ▼	- 10.66% ▼
Два месяца	-12.30% ▼	0.10% ▲	- 18.58% ▼
Три месяца	-4.33% ▼	16.18% ▲	- 10.30% ▼
Шесть месяцев	6.85% ▲	91.48% ▲	- 1.77% ▼
Девять месяцев	11.94% ▲	168.18% ▲	- 3.12% ▼
С начала года	6.37% ▲	101.14% ▲	- 4.49% ▼
С даты формирования фонда	66.75% ▲	29,310.32% ▲	37.85% ▲

*RTSmm - Индекс РТС - Металлы и добыча, в рублевом выражении

Инвестиционная цель:

▶ Долгосрочное вложение средств в ценные бумаги недооцененных перспективных компаний металлургической отрасли.

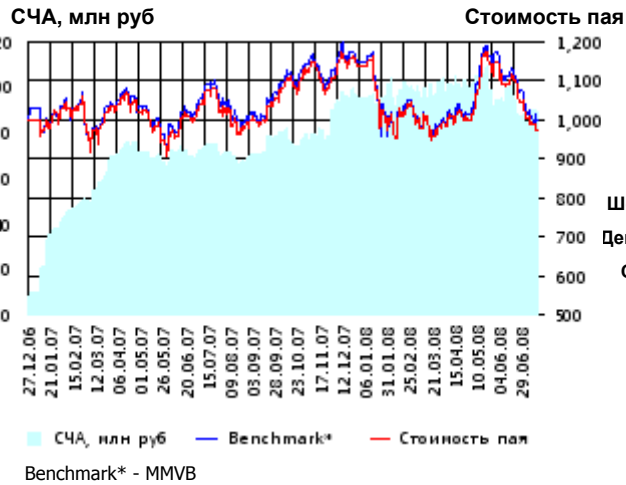
Данные по структуре портфеля: На дату: 10.07.2008



Доля	Тип вложения
95.97%	Акции обыкновенные
0.00%	Акции привилегированные
4.03%	Денежные средства



ОИПИФ «Альфа-Капитал Индекс ММВБ»



	Цена пая	СЧА	ММVB*
16.07.2008	971.79 р.	88,109,757.57 р.	1,640.9
Июль	- 7.32% ▼	0.10% ▲	- 6.43% ▼
Два месяца	-16.29% ▼	-17.01% ▼	- 15.59% ▼
Три месяца	-4.14% ▼	-12.48% ▼	- 1.90% ▼
Шесть месяцев	-10.57% ▼	-0.15% ▼	- 9.11% ▼
Девять месяцев	-11.16% ▼	17.44% ▲	- 10.22% ▼
С начала года	-14.54% ▼	-7.04% ▼	- 13.13% ▼
С даты формирования фонда	-2.82% ▼	1,017.46% ▲	- 0.12% ▼

*ММVB - Индекс ММВБ

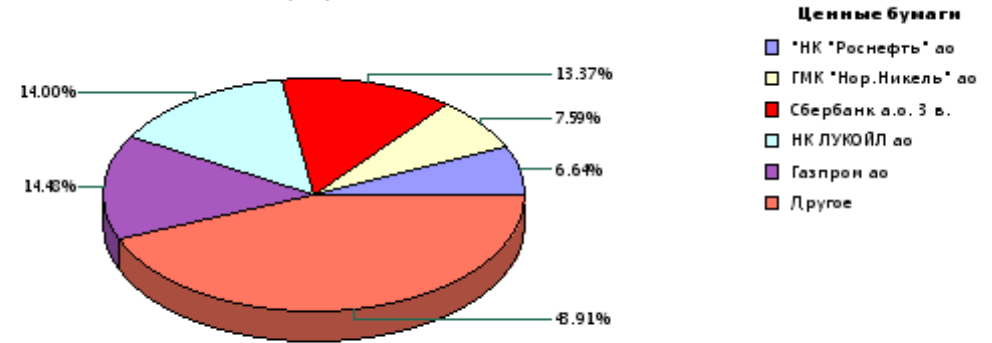
Инвестиционная цель:

▶ Долгосрочное вложение средств в ценные бумаги формирующие индекс ММВБ.

Инвестиционная стратегия:

▶ Основными объектами инвестиций являются ценные бумаги, по которым рассчитывается индекс ММВБ, а также денежные средства, включая иностранную валюту, на счетах и во вкладах в кредитных организациях.

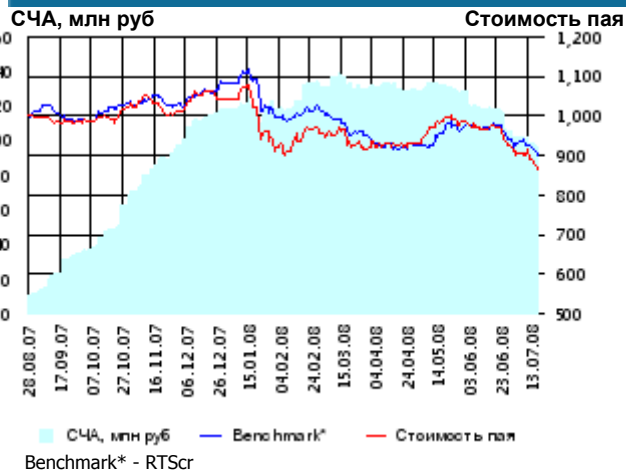
Данные по структуре портфеля: На дату: 10.07.2008



Доля	Тип вложения
92.81%	Акции обыкновенные
2.89%	Акции привилегированные
4.30%	Денежные средства



ОПИФА «Альфа-Капитал Потребительский сектор»



	Цена пая	СЧА	RTScr*
16.07.2008	865.1 р.	96,217,110.73 р.	7,545.39
Июль	- 6.23% ▼	- 7.19% ▼	- 4.10% ▼
Два месяца	-12.30% ▼	-27.37% ▼	- 5.99% ▼
С даты формирования фонда	-13.49% ▼	849.65% ▲	- 9.96% ▼

*RTScr - Индекс РТС - Потребительские товары и розничная торговля, в рублевом выражении

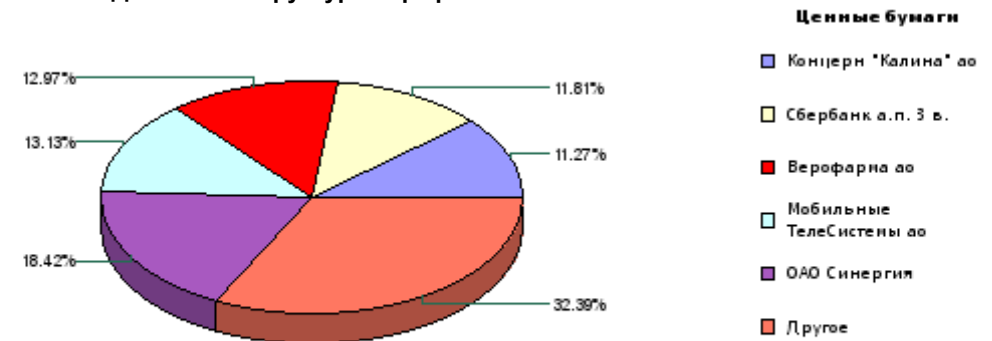
Инвестиционная цель:

▶ Получение дохода за счет долгосрочного вложения средств в ценные бумаги перспективных компаний потребительского сектора. Возможность инвестирования в бизнесы, находящиеся на ранней стадии развития обещает потенциально более высокий рост по сравнению с традиционными отраслями экономики.

Инвестиционная стратегия:

▶ Долгосрочное инвестирование в акции компаний финансового рынка. Основными драйверами являются рост сбережений населения и потребность в розничных финансовых услугах, ведущие к активному развитию сектора.

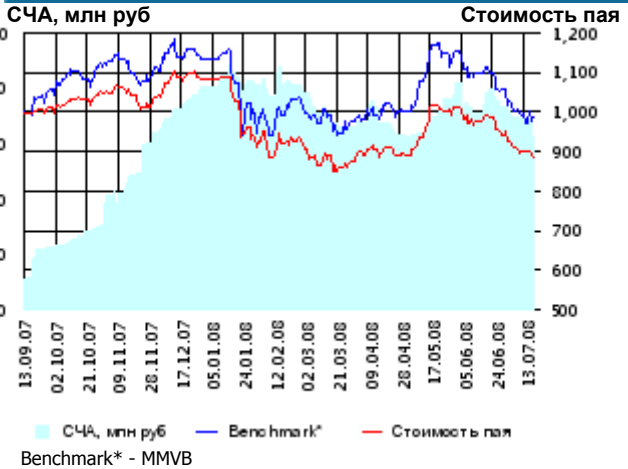
Данные по структуре портфеля: На дату: 10.07.2008



Доля	Тип вложения
79.95%	Акции обыкновенные
19.30%	Акции привилегированные
0.75%	Денежные средства



ОПИФА «Альфа-Капитал Предприятия с государственным участием»



	Цена пая	СЧА	MMVB*
16.07.2008	886.66 р.	62,332,020.24 р.	1,640.9
Июль	- 6.63% ▼	- 15.15% ▼	- 6.43% ▼
Два месяца	-12.62% ▼	-9.88% ▼	- 15.59% ▼
С даты формирования фонда	-11.33% ▼	481.78% ▲	- 1.54% ▼

*MMVB - Индекс ММВБ

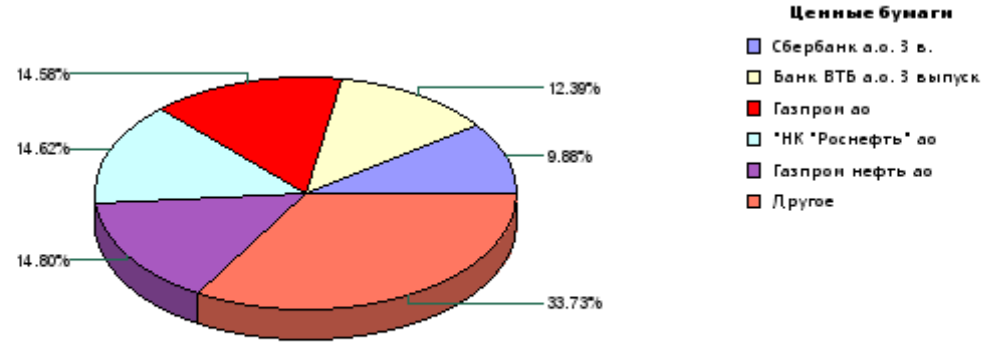
Инвестиционная цель:

Получение дохода за счет долгосрочного вложения средств в ценные бумаги перспективных компаний компаний с государственным участием.

Инвестиционная стратегия:

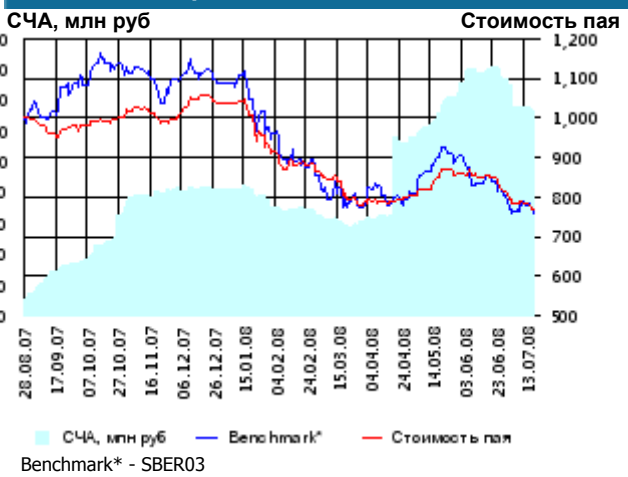
Инвестирование средств в акции компаний, часть акций которых закреплена в государственной собственности. Относительный вес акций, включенных в портфель, определяется потенциалом роста стоимости данных акций.

Данные по структуре портфеля: На дату: 10.07.2008



Доля	Тип вложения
90.34%	Акции обыкновенные
9.44%	Акции привилегированные
0.21%	Денежные средства

ОПИФА «Альфа-Капитал Финансы»



	Цена пая	СЧА	SBER03*
16.07.2008	766.99 р.	133,389,051.44 р.	71.8
Июль	- 4.62% ▼	- 12.16% ▼	- 3.79% ▼
Два месяца	-9.75% ▼	1.14% ▲	- 15.83% ▼
С даты формирования фонда	-23.30% ▼	1,103.49% ▲	- 24.01% ▼

*SBER03 - Сбербанк акции обыкновенные, 3-ий выпуск

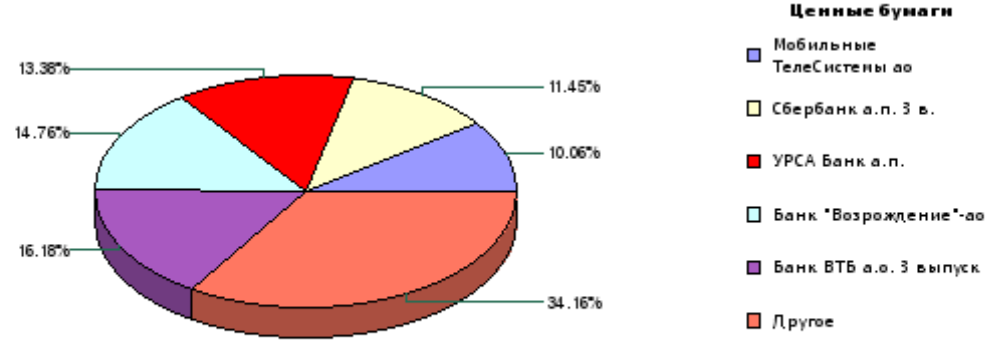
Инвестиционная цель:

Долгосрочное инвестирование в акции компаний финансового рынка. Основными драйверами являются рост сбережений населения и потребность в розничных финансовых услугах, ведущие к активному развитию сектора.

Инвестиционная стратегия:

Получение дохода за счет долгосрочного вложения средств в ценные бумаги перспективных компаний финансового сектора.

Данные по структуре портфеля: На дату: 10.07.2008



Доля	Тип вложения
69.97%	Акции обыкновенные
24.83%	Акции привилегированные
5.19%	Денежные средства

ООО «Управляющая компания «Альфа-Капитал». Лицензия на осуществление деятельности по управлению инвестиционными фондами, паевыми инвестиционными фондами и негосударственными пенсионными фондами № 21-000-1-00028 от 22 сентября 1998 года, выдана ФКЦБ России без ограничения срока действия. Правилами Д.У. паевых инвестиционных фондов под управлением ООО Управляющая компания «Альфа-Капитал» предусмотрены скидки к расчетной стоимости паев при их погашении. Обращаем Ваше внимание, что взимание скидок уменьшает доходность инвестиций в инвестиционные паи фондов. Стоимость инвестиционных паев может увеличиваться и уменьшаться, результаты инвестирования в прошлом не определяют доходы в будущем, государство не гарантирует доходность инвестиций в инвестиционные фонды. Прежде чем приобрести инвестиционный пай, следует внимательно ознакомиться с правилами доверительного управления фондом. Подробная информация о деятельности ООО «Управляющая компания «Альфа-Капитал» и ПИФов, находящихся под ее управлением, включая тексты правил доверительного управления, всех изменений и дополнений к ним, а также сведения о местах приема заявок на приобретение, погашение и обмен инвестиционных паев размещена на сайте ООО «Управляющая компания «Альфа-Капитал»: www.alfacapital.ru