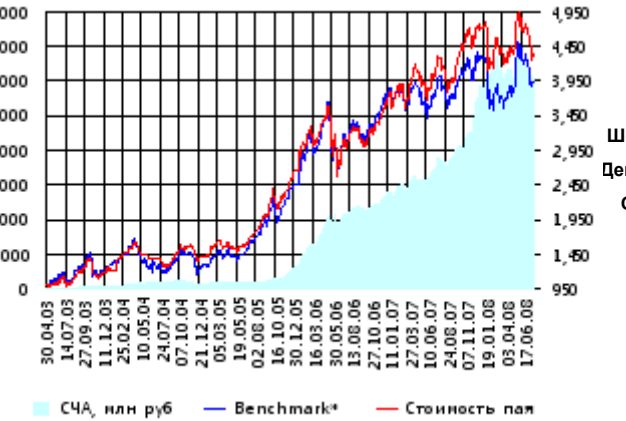


ОПИФА «Альфа-Капитал Акции»

СЧА, млн руб Стоимость пая



СЧА, млн руб Benchmark* Стоимость пая

Benchmark* - RTS

Инвестиционная стратегия:

Инвестирование преимущественно в ликвидные акции ведущих российских компаний, а также акции второго эшелона, имеющие значительный потенциал роста.

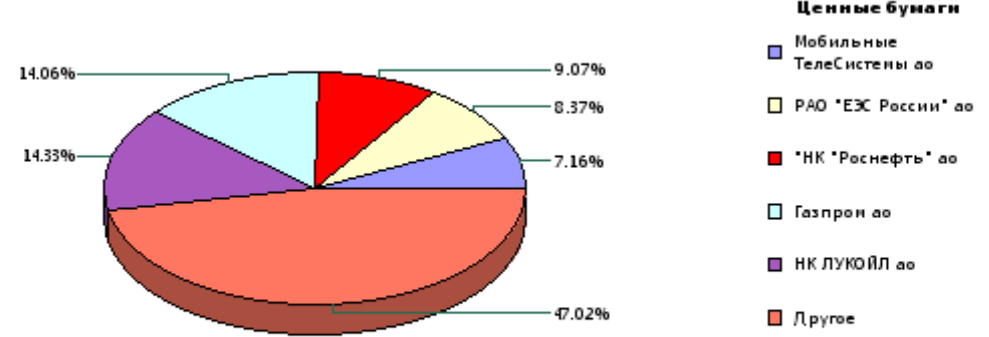
	Цена пая	СЧА	RTS*
17.07.2008	4,341.63 р.	6,067,149,763.38 р.	51,504.25
Июль	- 6.28% ▼	- 5.74% ▼	- 4.67% ▼
Три месяца	-1.78% ▼	-3.45% ▼	1.28% ▲
Шесть месяцев	-3.28% ▼	5.97% ▲	- 2.65% ▼
Девять месяцев	-1.42% ▼	49.83% ▲	- 3.29% ▼
С начала года	-7.61% ▼	4.32% ▲	- 8.39% ▼
За год	2.94% ▲	65.55% ▲	- 0.66% ▼
За три года	152.82% ▲	3,439.46% ▲	142.14% ▲
С даты формирования фонда	334.16% ▲	19,377.21% ▲	292.09% ▲

*RTS - Индекс РТС, в рублевом выражении


Инвестиционная цель:

Получение максимальной прибыли, сопоставимой с динамикой роста рынка акций.

Данные по структуре портфеля: На дату: 11.07.2008

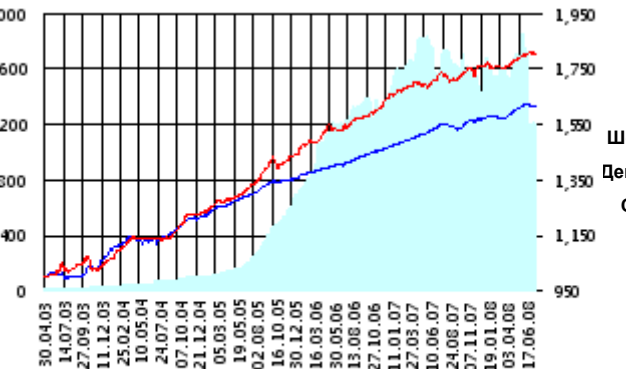


Доля	Тип вложения
91.16%	Акции обыкновенные
6.73%	Акции привилегированные
2.11%	Денежные средства



ОПИФО «Альфа-Капитал Облигации Плюс»

СЧА, млн руб Стоимость пая



СЧА, млн руб Benchmark* Стоимость пая

Benchmark* - RUX-CBonds

Инвестиционная стратегия:

Инвестиции в государственные, муниципальные и корпоративные облигации. При благоприятной рыночной ситуации добавляются инвестиции в ликвидные акции российских компаний.

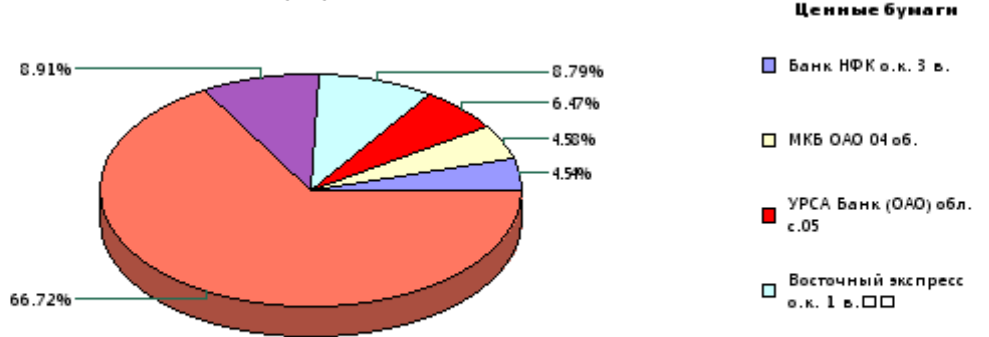
	Цена пая	СЧА	RUX-CBonds*
17.07.2008	1,807.28 р.	1,179,377,120.3 р.	223.18
Июль	- 0.35% ▼	- 3.36% ▼	0.06% ▲
Три месяца	1.73% ▲	-26.13% ▼	1.30% ▲
Шесть месяцев	2.41% ▲	-27.69% ▼	2.24% ▲
Девять месяцев	3.98% ▲	-24.55% ▼	4.05% ▲
С начала года	2.54% ▲	-27.43% ▼	2.76% ▲
За год	4.33% ▲	-27.59% ▼	4.31% ▲
За три года	35.58% ▲	380.21% ▲	24.21% ▲
С даты формирования фонда	80.73% ▲	7,484.42% ▲	61.65% ▲

*RUX-CBonds - Индекс RUX-CBonds

Инвестиционная цель:

Получение стабильного дохода, превышающего доход по банковскому депозиту и сопоставимого с динамикой роста рынка облигаций.

Данные по структуре портфеля: На дату: 11.07.2008

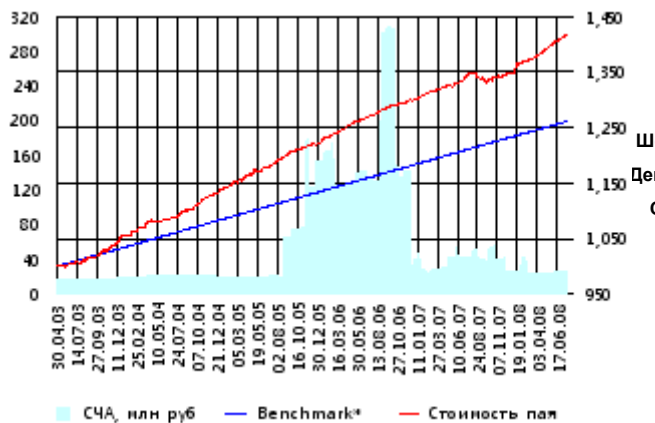


Доля	Тип вложения
5.67%	Акции обыкновенные
0.47%	Акции привилегированные
1.58%	Денежные средства
92.27%	Облигации



ОПИФО «Альфа-Капитал Резерв»

СЧА, млн руб Стоимость пая



СЧА, млн руб Benchmark* Стоимость пая

Benchmark* - Тек.депозит

Инвестиционная стратегия:

Инвестиции в максимально надежные и ликвидные государственные, муниципальные и корпоративные облигации, а также денежные средства.

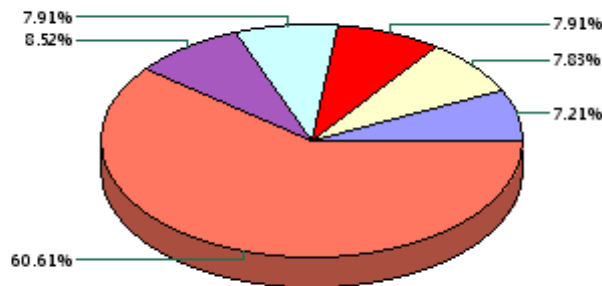
	Цена пая	СЧА	Тек.депозит*
17.07.2008	1,416.1 р.	26,886,605.94 р.	1,260.96
Июль	0.38% ▲	0.11% ▲	0.19% ▲
Три месяца	2.19% ▲	15.88% ▲	0.99% ▲
Шесть месяцев	3.81% ▲	4.84% ▲	2.01% ▲
Девять месяцев	5.76% ▲	-50.29% ▼	3.06% ▲
С начала года	5.01% ▲	6.47% ▲	2.21% ▲
За год	5.12% ▲	-36.37% ▼	4.13% ▲
За три года	19.42% ▲	30.81% ▲	13.50% ▲
С даты формирования фонда	41.61% ▲	72.90% ▲	26.10% ▲

*Тек.депозит - Расчетный депозит - 5%

Инвестиционная цель:

Получение стабильного дохода, превышающего доход по депозиту до востребования, при минимизации рисков сокращения суммы инвестиций.

Данные по структуре портфеля: На дату: 11.07.2008



Доля	Тип вложения
1.84%	Денежные средства
98.16%	Облигации



Ценные бумаги

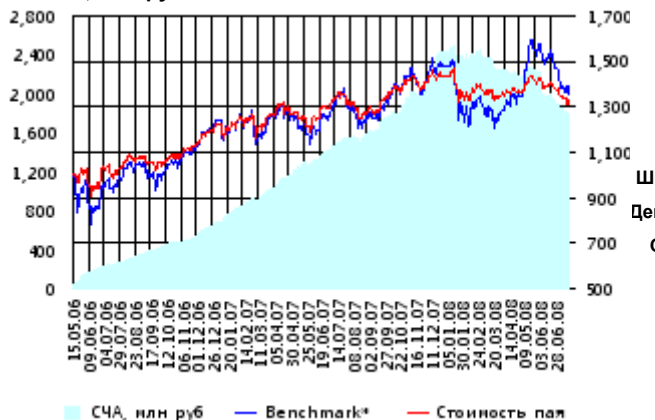
- Евроконтрак о.к. 5 в.
- ВТБ лизинг финанс о.к. 1 в...
- ХКФ Банк ООО 04 Обл.
- Россельхозбанк(ОАО) обл. 0...
- КМБ-Банк2
- Другое

Тип вложения

- Облигации
- Ден. ср-ва

ОПИФО СИ «Альфа-Капитал Сбалансированный»

СЧА, млн руб Стоимость пая



СЧА, млн руб Benchmark* Стоимость пая

Benchmark* - ACBI

Инвестиционная стратегия:

Инвестирование в акции-лидеры роста фондового рынка, в акции фундаментально недооцененных компаний и в инструменты с фиксированной доходностью.

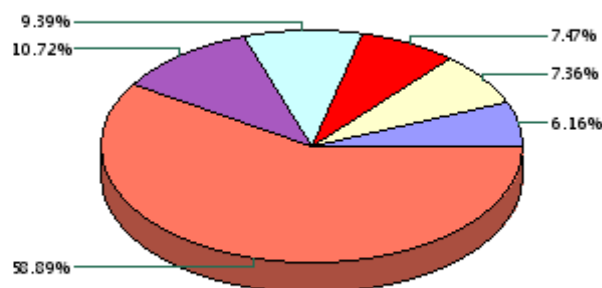
	Цена пая	СЧА	АСБИ*
17.07.2008	1,326.38 р.	1,780,399,404.95 р.	2,758,779.2
Июль	- 3.85% ▼	- 6.42% ▼	- 4.61% ▼
Два месяца	-7.37% ▼	-21.45% ▼	- 12.52% ▼
Три месяца	-3.70% ▼	-19.33% ▼	2.60% ▲
Шесть месяцев	-4.91% ▼	-25.23% ▼	- 0.47% ▼
Девять месяцев	-3.64% ▼	-0.15% ▼	0.63% ▲
С начала года	-7.35% ▼	-26.34% ▼	- 5.87% ▼
С даты формирования фонда	32.64% ▲	-100.00% ▼	39.04% ▲

*АСБИ - Внутренний сбалансированный индекс УК

Инвестиционная цель:

Получение долгосрочного прироста стоимости при средней волатильности стоимости пая.

Данные по структуре портфеля: На дату: 11.07.2008



Доля	Тип вложения
59.26%	Акции обыкновенные
4.46%	Акции привилегированные
3.17%	Денежные средства
33.11%	Облигации



Ценные бумаги

- Связь-БанкАКБ ОАО обл. 01
- Русфинанс банк(ООО) обл.03
- ИСО ГПБ-Ипотека (ОАО) обл....
- НК ЛУКОЙЛ ао
- Газпром ао
- Другое

Тип вложения

- АО
- Облигации
- АП
- Ден. ср-ва

ОПИФА «Альфа-Капитал Электроэнергетика»



Benchmark* - micex pwr

Инвестиционная стратегия:

▶ Инвестирование в ценные бумаги электроэнергетической отрасли.

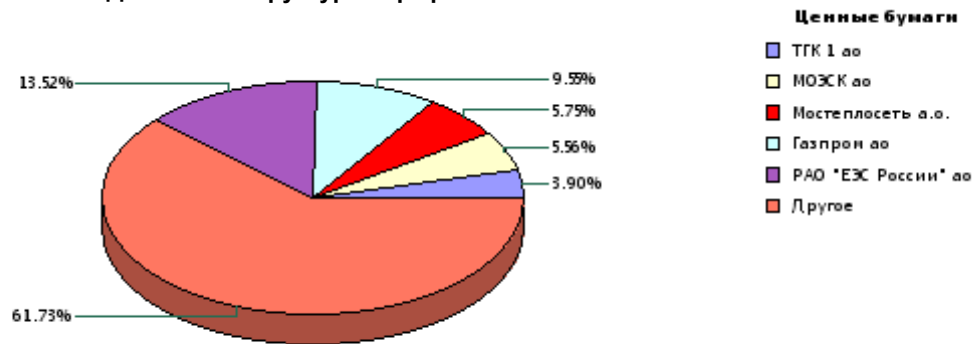
	Цена пая	СЧА	micex pwr*
17.07.2008	909.26 р.	538,033,841.19 р.	2,390.3
Июль	- 6.00% ▼	- 6.97% ▼	- 9.70% ▼
Два месяца	-6.25% ▼	1.31% ▲	- 11.89% ▼
Три месяца	-3.19% ▼	1.75% ▲	- 12.46% ▼
Шесть месяцев	-19.70% ▼	-36.11% ▼	- 30.94% ▼
Девять месяцев	-15.23% ▼	-38.81% ▼	- 30.01% ▼
С начала года	-20.90% ▼	-36.70% ▼	- 31.74% ▼
С даты формирования фонда	-9.07% ▼	1,935.57% ▲	- 22.23% ▼

*micex pwr - Индекс ММББ Электроэнергетика

Инвестиционная цель:

▶ Долгосрочное вложение средств в ценные бумаги недооцененных перспективных компаний электроэнергетической отрасли.

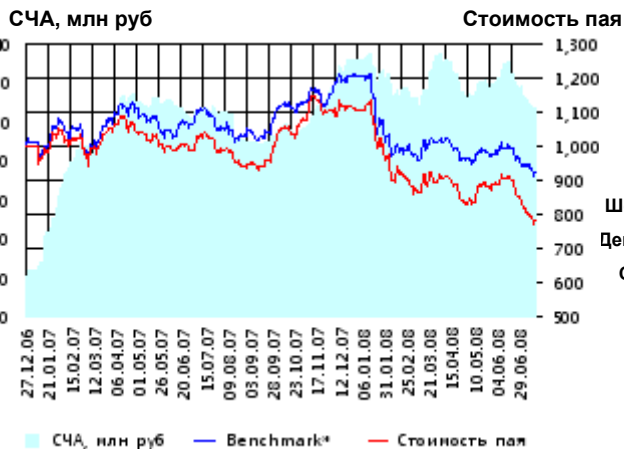
Данные по структуре портфеля: На дату: 11.07.2008



Доля	Тип вложения
83.12%	Акции обыкновенные
0.00%	Акции привилегированные
16.88%	Денежные средства



ОПИФА «Альфа-Капитал Телекоммуникации»



Benchmark* - RTSIt

Инвестиционная стратегия:

▶ Инвестирование в ценные бумаги телекоммуникационной отрасли.

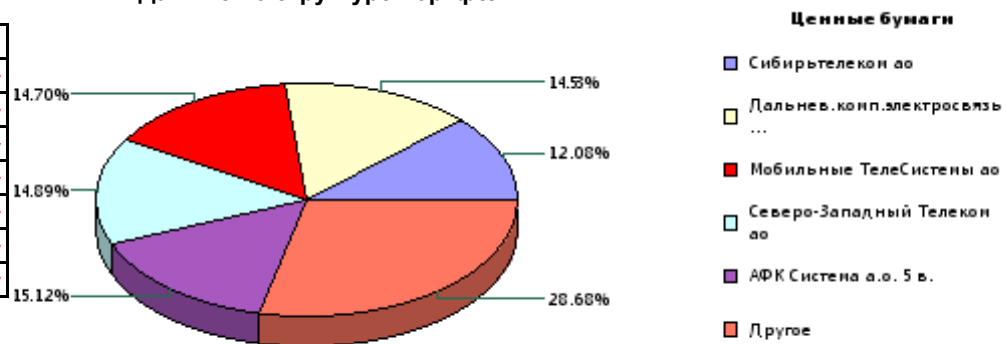
	Цена пая	СЧА	RTSIt*
17.07.2008	785.15 р.	106,511,651.87 р.	6,083.51
Июль	- 7.95% ▼	- 9.19% ▼	- 3.96% ▼
Два месяца	-10.96% ▼	-11.11% ▼	- 6.12% ▼
Три месяца	-11.35% ▼	-14.36% ▼	- 7.00% ▼
Шесть месяцев	-26.35% ▼	-16.30% ▼	- 18.96% ▼
Девять месяцев	-24.57% ▼	12.23% ▲	- 17.29% ▼
С начала года	-29.15% ▼	-19.12% ▼	- 23.59% ▼
С даты формирования фонда	-21.49% ▼	1,186.39% ▲	- 7.72% ▼

*RTSIt - Индекс РТС - Телекоммуникации, в рублевом выражении

Инвестиционная цель:

▶ Долгосрочное вложение средств в ценные бумаги недооцененных перспективных компаний телекоммуникационной отрасли.

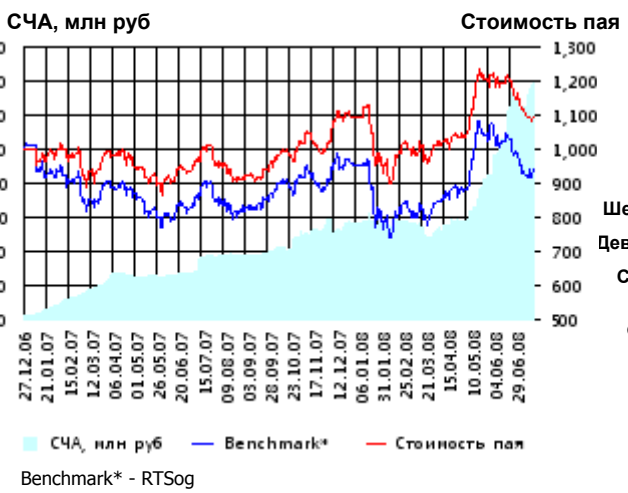
Данные по структуре портфеля: На дату: 11.07.2008



Доля	Тип вложения
93.28%	Акции обыкновенные
6.13%	Акции привилегированные
0.58%	Денежные средства



ОПИФА «Альфа-Капитал Нефтегаз»



	Цена пая	СЧА	RTSog*
17.07.2008	1,095.49 р.	276,967,803.07 р.	6,926.67
Июль	- 5.77% ▼	3.99%	- 4.99% ▼
Два месяца	-10.10% ▼	96.27%	- 13.07% ▼
Три месяца	5.16% ▲	138.09%	5.91% ▲
Шесть месяцев	4.88% ▲	142.07%	5.94% ▲
Девять месяцев	11.29% ▲	249.29%	5.30% ▲
С начала года	0.00% ▲	145.74%	- 1.66% ▼
С даты формирования фонда	9.55% ▲	7,474.97%	- 6.15% ▼

*RTSog - Индекс РТС - Нефть и Газ, в рублевом выражении

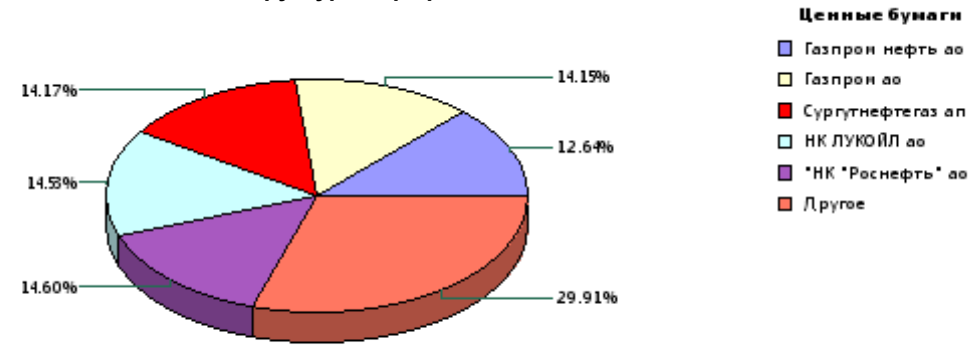
Инвестиционная стратегия:

▶ Инвестирование в ценные бумаги нефтегазовой отрасли.

Инвестиционная цель:

▶ Долгосрочное вложение средств в ценные бумаги недооцененных перспективных компаний нефтегазовой отрасли.

Данные по структуре портфеля: На дату: 11.07.2008



Доля	Тип вложения
78.94%	Акции обыкновенные
18.46%	Акции привилегированные
2.60%	Денежные средства

ОПИФА «Альфа-Капитал Металлургия»



	Цена пая	СЧА	RTSmm*
17.07.2008	1,681.95 р.	1,617,664,521.48 р.	8,530.07
Июль	- 7.78% ▼	- 5.46% ▼	- 9.75% ▼
Два месяца	-11.54% ▼	1.06%	- 17.75% ▼
Три месяца	-3.91% ▼	16.86%	- 10.09% ▼
Шесть месяцев	7.68% ▲	86.36%	- 2.08% ▼
Девять месяцев	12.81% ▲	176.81%	- 1.77% ▼
С начала года	7.30% ▲	103.08%	- 3.52% ▼
С даты формирования фонда	68.20% ▲	29,593.90%	39.25% ▲

*RTSmm - Индекс РТС - Металлы и добыча, в рублевом выражении

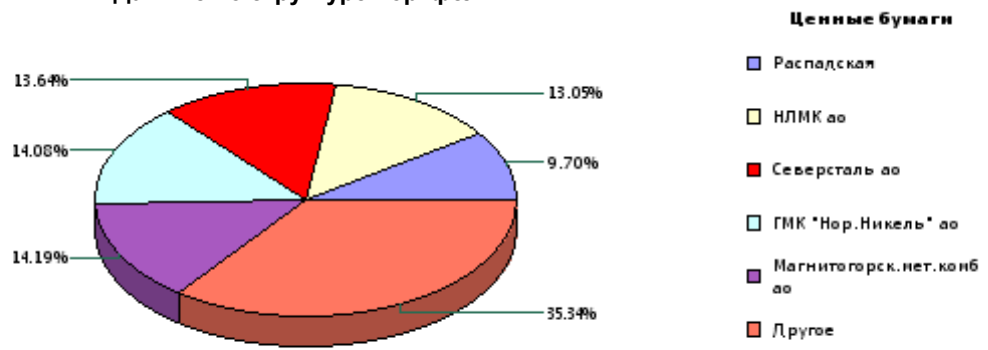
Инвестиционная стратегия:

▶ Инвестирование в ценные бумаги металлургической отрасли.

Инвестиционная цель:

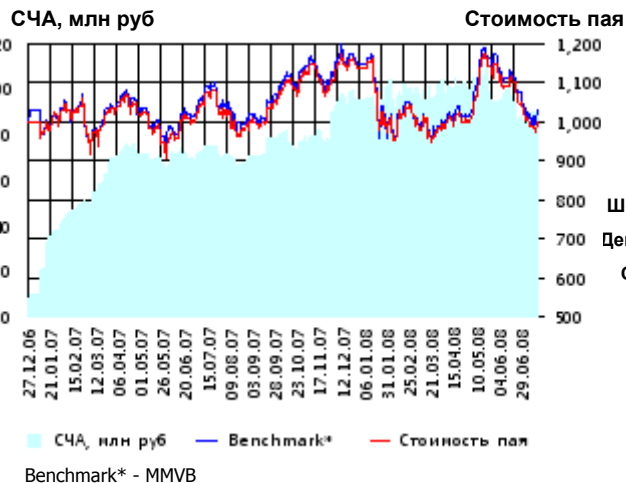
▶ Долгосрочное вложение средств в ценные бумаги недооцененных перспективных компаний металлургической отрасли.

Данные по структуре портфеля: На дату: 11.07.2008



Доля	Тип вложения
96.37%	Акции обыкновенные
0.00%	Акции привилегированные
3.63%	Денежные средства

ОИПИФ «Альфа-Капитал Индекс ММВБ»



	Цена пая	СЧА	ММVB*
17.07.2008	996.94 р.	91,107,493.86 р.	1,689.3
Июль	- 4.92% ▼	3.50% ▲	- 3.67% ▼
Два месяца	-14.12% ▼	-14.19% ▼	- 13.10% ▼
Три месяца	-2.32% ▼	-9.72% ▼	- 1.02% ▼
Шесть месяцев	-7.24% ▼	-1.81% ▼	- 5.54% ▼
Девять месяцев	-8.31% ▼	22.51% ▲	- 6.15% ▼
С начала года	-12.32% ▼	-3.88% ▼	- 10.57% ▼
С даты формирования фонда	-0.31% ▼	1,055.48%	2.82% ▲

*ММVB - Индекс ММВБ

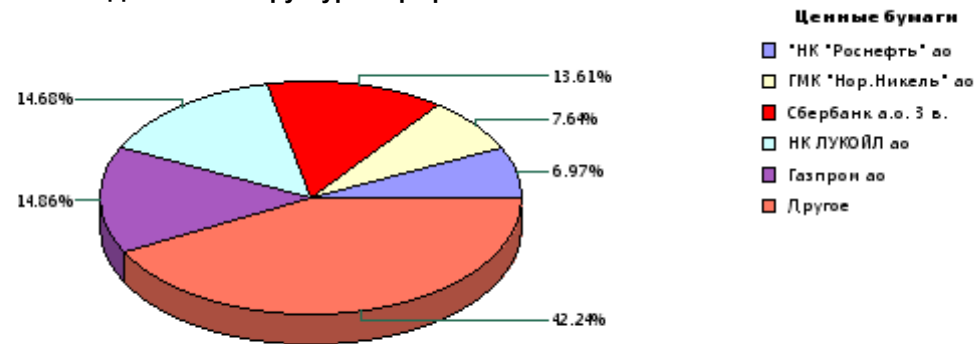
Инвестиционная цель:

▶ Долгосрочное вложение средств в ценные бумаги формирующие индекс ММВБ.

Инвестиционная стратегия:

▶ Основными объектами инвестиций являются ценные бумаги, по которым рассчитывается индекс ММВБ, а также денежные средства, включая иностранную валюту, на счетах и во вкладах в кредитных организациях.

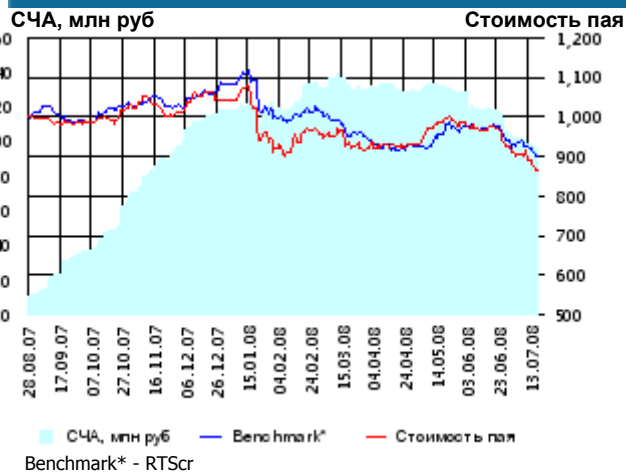
Данные по структуре портфеля: На дату: 11.07.2008



Доля	Тип вложения
95.20%	Акции обыкновенные
2.91%	Акции привилегированные
1.89%	Денежные средства



ОПИФА «Альфа-Капитал Потребительский сектор»



	Цена пая	СЧА	RTScr*
17.07.2008	863.97 р.	96,139,374.24 р.	7,557.42
Июль	- 6.35% ▼	- 7.27% ▼	- 3.95% ▼
Два месяца	-12.42% ▼	-27.43% ▼	- 5.84% ▼
С даты формирования фонда	-13.60% ▼	848.88% ▲	- 9.81% ▼

*RTScr - Индекс РТС - Потребительские товары и розничная торговля, в рублевом выражении

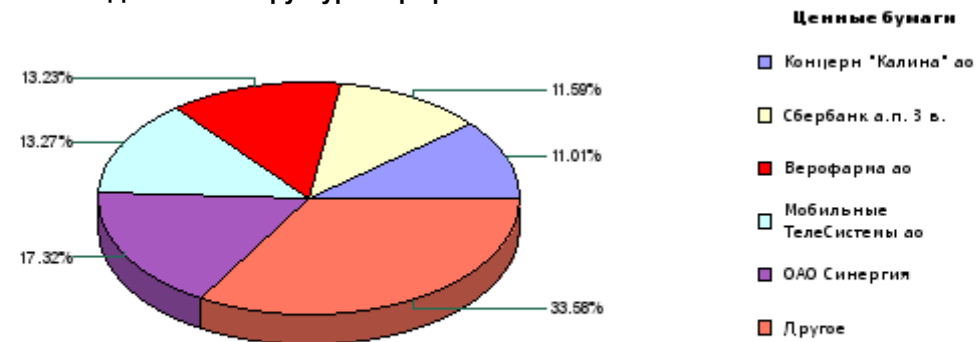
Инвестиционная цель:

▶ Получение дохода за счет долгосрочного вложения средств в ценные бумаги перспективных компаний потребительского сектора. Возможность инвестирования в бизнесы, находящиеся на ранней стадии развития обещает потенциально более высокий рост по сравнению с традиционными отраслями экономики.

Инвестиционная стратегия:

▶ Долгосрочное инвестирование в акции компаний финансового рынка. Основными драйверами являются рост сбережений населения и потребность в розничных финансовых услугах, ведущие к активному развитию сектора.

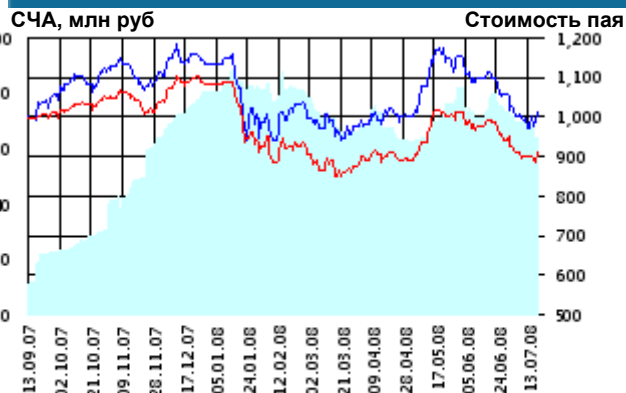
Данные по структуре портфеля: На дату: 11.07.2008



Доля	Тип вложения
79.70%	Акции обыкновенные
19.79%	Акции привилегированные
0.51%	Денежные средства



ОПИФА «Альфа-Капитал Предприятия с государственным участием»



СЧА, млн руб — Benchmark* — Стоимость пая
Benchmark* - MMVB

Инвестиционная стратегия:

Инвестирование средств в акции компаний, часть акций которых закреплена в государственной собственности. Относительный вес акций, включенных в портфель, определяется потенциалом роста стоимости данных акций.

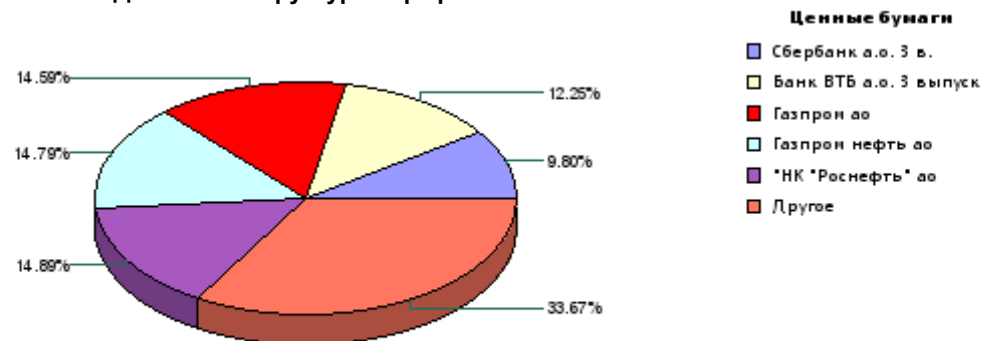
	Цена пая	СЧА	MMVB*
17.07.2008	908.51 р.	63,624,718.09 р.	1,689.3
Июль	- 4.33% ▼	- 13.39% ▼	- 3.67% ▼
Два месяца	-10.46% ▼	-8.01% ▼	- 13.10% ▼
С даты формирования фонда	-9.15% ▼	493.85% ▲	1.37% ▲

*MMVB - Индекс ММВБ

Инвестиционная цель:

Получение дохода за счет долгосрочного вложения средств в ценные бумаги перспективных компаний компаний с государственным участием.

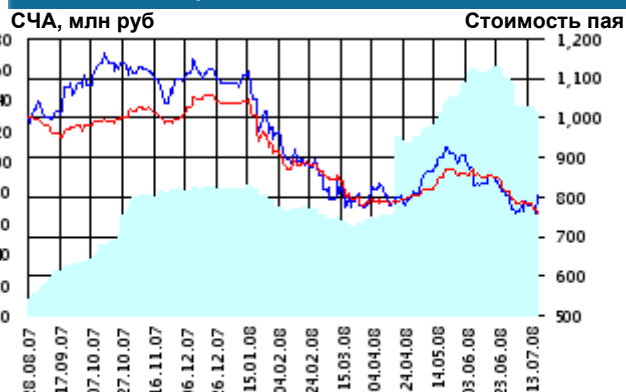
Данные по структуре портфеля: На дату: 11.07.2008



Доля	Тип вложения
90.22%	Акции обыкновенные
9.55%	Акции привилегированные
0.24%	Денежные средства



ОПИФА «Альфа-Капитал Финансы»



СЧА, млн руб — Benchmark* — Стоимость пая
Benchmark* - SBER03

Инвестиционная стратегия:

Получение дохода за счет долгосрочного вложения средств в ценные бумаги перспективных компаний финансового сектора.

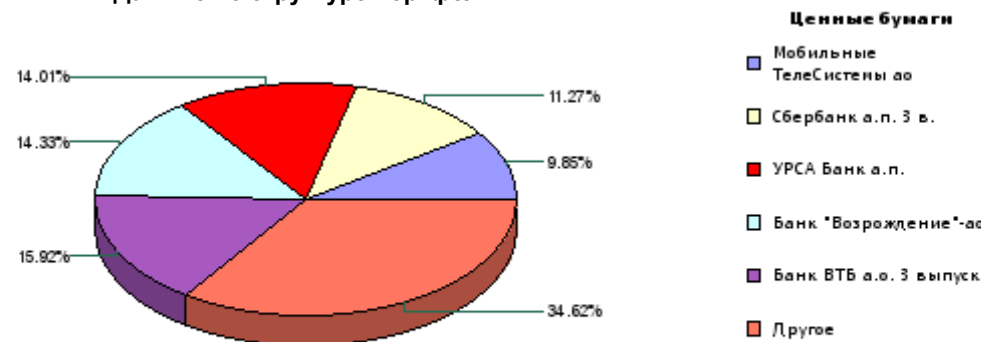
	Цена пая	СЧА	SBER03*
17.07.2008	758.87 р.	132,015,388.05 р.	75.97
Июль	- 5.63% ▼	- 13.06% ▼	1.80% ▲
Два месяца	-10.70% ▼	0.10% ▲	- 10.94% ▼
С даты формирования фонда	-24.11% ▼	1,091.10% ▲	- 19.60% ▼

*SBER03 - Сбербанк акции обыкновенные, 3-ий выпуск

Инвестиционная цель:

Долгосрочное инвестирование в акции компаний финансового рынка. Основными драйверами являются рост сбережений населения и потребность в розничных финансовых услугах, ведущие к активному развитию сектора.

Данные по структуре портфеля: На дату: 11.07.2008



Доля	Тип вложения
68.82%	Акции обыкновенные
25.28%	Акции привилегированные
5.90%	Денежные средства



ООО «Управляющая компания «Альфа-Капитал». Лицензия на осуществление деятельности по управлению инвестиционными фондами, паевыми инвестиционными фондами и негосударственными пенсионными фондами № 21-000-1-00028 от 22 сентября 1998 года, выдана ФКЦБ России без ограничения срока действия. Правилами Д.У. паевых инвестиционных фондов под управлением ООО Управляющая компания «Альфа-Капитал» предусмотрены скидки к расчетной стоимости паев при их погашении. Обращаем Ваше внимание, что взимание скидок уменьшает доходность инвестиций в инвестиционные паи фондов. Стоимость инвестиционных паев может увеличиваться и уменьшаться, результаты инвестирования в прошлом не определяют доходы в будущем, государство не гарантирует доходность инвестиций в инвестиционные фонды. Прежде чем приобрести инвестиционный пай, следует внимательно ознакомиться с правилами доверительного управления фондом. Подробная информация о деятельности ООО «Управляющая компания «Альфа-Капитал» и ПИФов, находящихся под ее управлением, включая тексты правил доверительного управления, всех изменений и дополнений к ним, а также сведения о местах приема заявок на приобретение, погашение и обмен инвестиционных паев размещена на сайте ООО «Управляющая компания «Альфа-Капитал»: www.alfacapital.ru