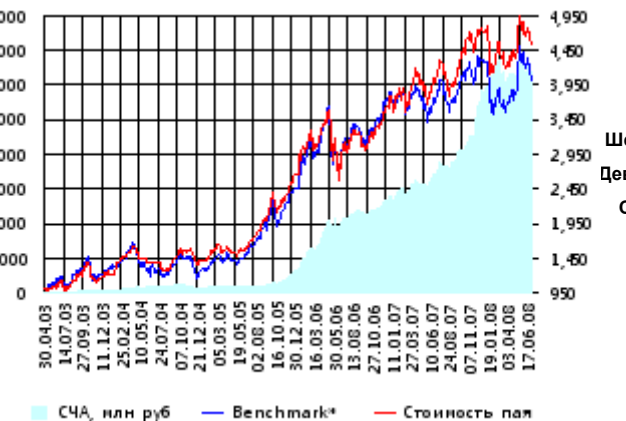


ОПИФА «Альфа-Капитал Акции»

СЧА, млн руб Стоимость пая



Benchmark\* - RTS

Инвестиционная стратегия:

Инвестирование преимущественно в ликвидные акции ведущих российских компаний, а также акции второго эшелона, имеющие значительный потенциал роста.

Инвестиционная цель:

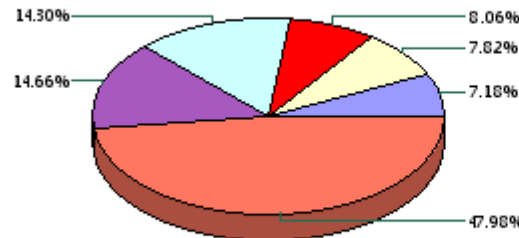
Получение максимальной прибыли, сопоставимой с динамикой роста рынка акций.

	Цена пая	СЧА	RTS*
02.07.2008	4,527.63 р.	6,293,968,979.14 р.	52,933.17
Июль	- 2.27% ▼	- 2.22% ▼	- 2.03% ▼
Три месяца	5.76% ▲	1.33% ▲	8.93% ▲
Шесть месяцев	-3.63% ▼	8.25% ▲	- 5.85% ▼
Девять месяцев	4.53% ▲	52.69% ▲	1.53% ▲
С начала года	-3.66% ▼	8.22% ▲	- 5.85% ▼
За год	10.40% ▲	80.25% ▲	6.06% ▲
За три года	175.17% ▲	3,416.57% ▲	157.11% ▲
С даты формирования фонда	352.76% ▲	20,105.36% ▲	302.97% ▲

\*RTS - Индекс РТС, в рублевом выражении

Данные по структуре портфеля:

На дату: 26.06.2008



Ценные бумаги

- НЛМК ао
- \*НК "Роснефть" ао
- РАО "ЕЭС России" ао
- НК ЛУКОЙЛ ао
- Газпром ао
- Другое

Доля Тип вложения

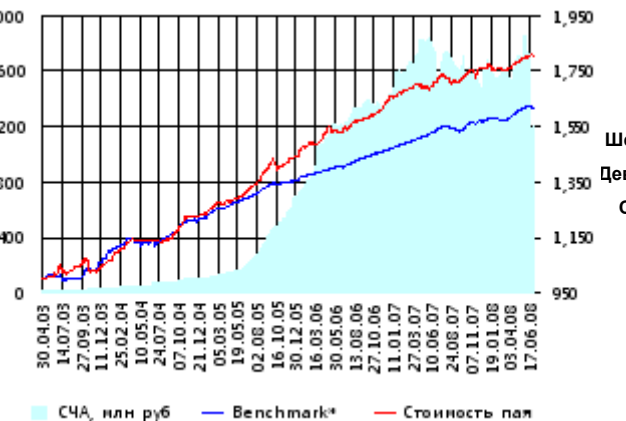
92.85%	Акции обыкновенные
6.42%	Акции привилегированные
0.73%	Денежные средства

Тип вложения

- АО
- АП
- Ден. ср-ва

ОПИФО «Альфа-Капитал Облигации Плюс»

СЧА, млн руб Стоимость пая



Benchmark\* - RUX-CBonds

Инвестиционная стратегия:

Инвестиции в государственные, муниципальные и корпоративные облигации. При благоприятной рыночной ситуации добавляются инвестиции в ликвидные акции российских компаний.

Инвестиционная цель:

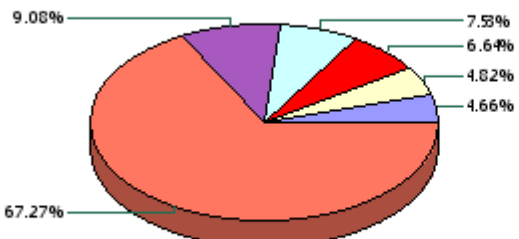
Получение стабильного дохода, превышающего доход по банковскому депозиту и сопоставимого с динамикой роста рынка облигаций.

	Цена пая	СЧА	RUX-CBonds*
02.07.2008	1,805.49 р.	1,202,069,565.78 р.	222.98
Июль	- 0.45% ▼	- 1.50% ▼	- 0.03% ▼
Три месяца	2.42% ▲	-21.15% ▼	2.02% ▲
Шесть месяцев	2.44% ▲	-26.03% ▼	2.66% ▲
Девять месяцев	4.60% ▲	-24.86% ▼	4.96% ▲
С начала года	2.44% ▲	-26.03% ▼	2.66% ▲
За год	4.99% ▲	-23.31% ▼	4.90% ▲
За три года	36.82% ▲	470.86% ▲	24.73% ▲
С даты формирования фонда	80.55% ▲	7,630.35% ▲	61.51% ▲

\*RUX-CBonds - Индекс RUX-CBonds

Данные по структуре портфеля:

На дату: 26.06.2008



Ценные бумаги

- МКБ ОАО 04 об.
- Связь-Банк АКБ ОАО обл. 01
- УРСА Банк (ОАО) обл. с.05
- Восточный экспресс о.к. 1 в. □ □

Доля Тип вложения

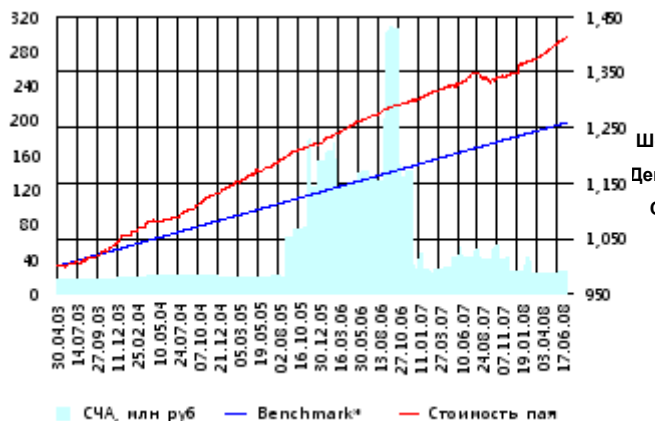
5.32%	Акции обыкновенные
0.42%	Акции привилегированные
1.77%	Денежные средства
92.49%	Облигации

Тип вложения

- Облигации
- АО
- Ден. ср-ва
- АП

ОПИФО «Альфа-Капитал Резерв»

СЧА, млн руб      Стоимость пая



СЧА, млн руб      Benchmark\*      Стоимость пая

Benchmark\* - Тек.депозит

Инвестиционная стратегия:

Инвестиции в максимально надежные и ликвидные государственные, муниципальные и корпоративные облигации, а также денежные средства.

	Цена пая	СЧА	Тек.депозит*
02.07.2008	1,411.34 р.	26,756,374.61 р.	1,258.9
Июль	0.04% ▲	- 0.37% ▼	0.02% ▲
Три месяца	2.22% ▲	15.88% ▲	0.99% ▲
Шесть месяцев	4.65% ▲	5.95% ▲	2.01% ▲
Девять месяцев	5.58% ▲	-31.59% ▼	3.06% ▲
С начала года	4.65% ▲	5.95% ▲	2.04% ▲
За год	5.44% ▲	-37.77% ▼	4.14% ▲
За три года	19.60% ▲	37.53% ▲	13.53% ▲
С даты формирования фонда	41.13% ▲	72.07% ▲	25.89% ▲

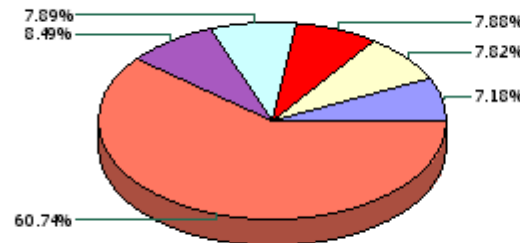
\*Тек.депозит - Расчетный депозит - 5%

Инвестиционная цель:

Получение стабильного дохода, превышающего доход по депозиту до востребования, при минимизации рисков сокращения суммы инвестиций.

Данные по структуре портфеля:

На дату: 26.06.2008



Доля	Тип вложения
4.95%	Денежные средства
95.05%	Облигации

Ценные бумаги

- Евроконтинент о.к. 5 в.
- ВТБ лизинг финанс о.к. 1 в.
- ХКФ Банк ООО 04 Обл.
- Россельхозбанк(ОАО) обл. 04
- КМБ-Банк2
- Другое

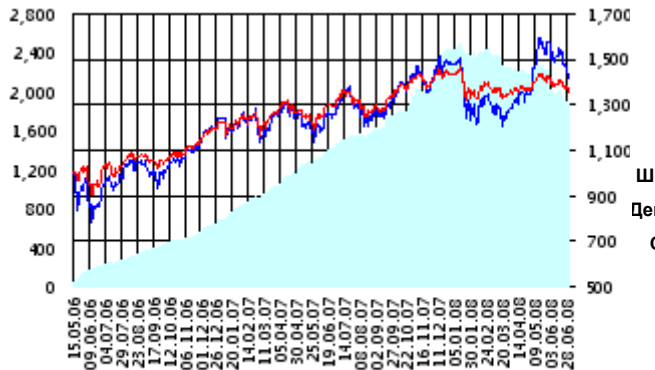
Тип вложения

- Облигации
- Ден. ср-ва



ОПИФО СИ «Альфа-Капитал Сбалансированный»

СЧА, млн руб      Стоимость пая



СЧА, млн руб      Benchmark\*      Стоимость пая

Benchmark\* - ACBI

Инвестиционная стратегия:

Инвестирование в акции-лидеры роста фондового рынка, в акции фундаментально недооцененных компаний и в инструменты с фиксированной доходностью.

	Цена пая	СЧА	АСБИ*
02.07.2008	1,357.33 р.	1,864,721,889.33 р.	2,832,739.09
Июль	- 1.61% ▼	- 1.99% ▼	- 2.06% ▼
Два месяца	-0.37% ▼	-13.92% ▼	6.24% ▲
Три месяца	0.10% ▲	-16.71% ▼	11.13% ▲
Шесть месяцев	-5.19% ▼	-22.85% ▼	- 3.34% ▼
Девять месяцев	-0.43% ▼	5.22% ▲	6.57% ▲
С начала года	-5.19% ▼	-22.85% ▼	- 3.34% ▼
С даты формирования фонда	35.73% ▲	-100.00% ▼	42.77% ▲

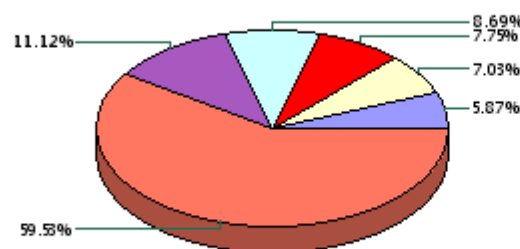
\*АСБИ - Внутренний сбалансированный индекс УК

Инвестиционная цель:

Получение долгосрочного прироста стоимости при средней волатильности стоимости пая.

Данные по структуре портфеля:

На дату: 26.06.2008



Доля	Тип вложения
57.05%	Акции обыкновенные
6.47%	Акции привилегированные
0.12%	Денежные средства
36.36%	Облигации

Ценные бумаги

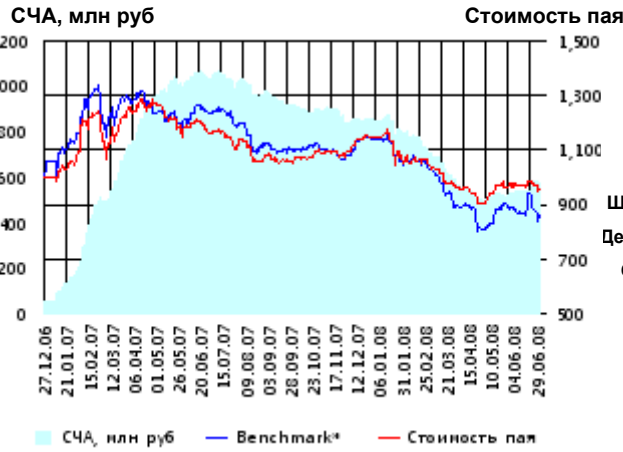
- Сельхоз-БанкАКБ ОАО обл. 01
- Русфинанс банк(ООО) обл.03
- ИСО ГПБ-Ипотека (ОАО) обл. 1
- НК ЛУКОЙЛ ао
- Газпром ао
- Другое

Тип вложения

- АО
- Облигации
- АП
- Ден. ср-ва



**ОПИФА «Альфа-Капитал Электроэнергетика»**



Benchmark\* - micex pwr

**Инвестиционная стратегия:**

Инвестирование в ценные бумаги электроэнергетической отрасли.

	Цена пая	СЧА	micex pwr*
02.07.2008	953.58 р.	570,149,042.95 р.	2,647.86
Июль	- 1.42% ▼	- 1.42% ▼	0.03% ▲
Два месяца	5.46% ▲	14.82% ▲	6.04% ▲
Три месяца	-1.19% ▼	1.51% ▲	- 3.50% ▼
Шесть месяцев	-17.04% ▼	-32.93% ▼	- 24.39% ▼
Девять месяцев	-10.93% ▼	-37.55% ▼	- 21.53% ▼
С начала года	-17.04% ▼	-32.93% ▼	- 24.39% ▼
С даты формирования фонда	-4.64% ▼	2,057.07% ▲	- 13.84% ▼

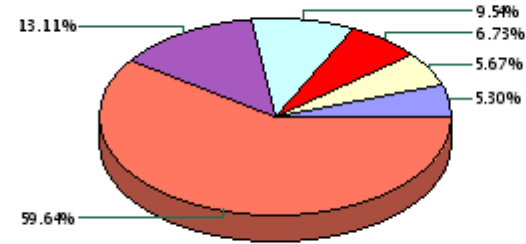
\*micex pwr - Индекс ММВБ Электроэнергетика

**Инвестиционная цель:**

Долгосрочное вложение средств в ценные бумаги недооцененных перспективных компаний электроэнергетической отрасли.

**Данные по структуре портфеля:**

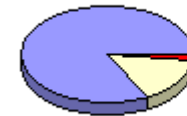
На дату: 26.06.2008



**Ценные бумаги**

- Мостеплосеть а.о.
- МОЭК ао
- ТГК-9 ао
- Газпром ао
- РАО "ЕЭС России" ао
- Другое

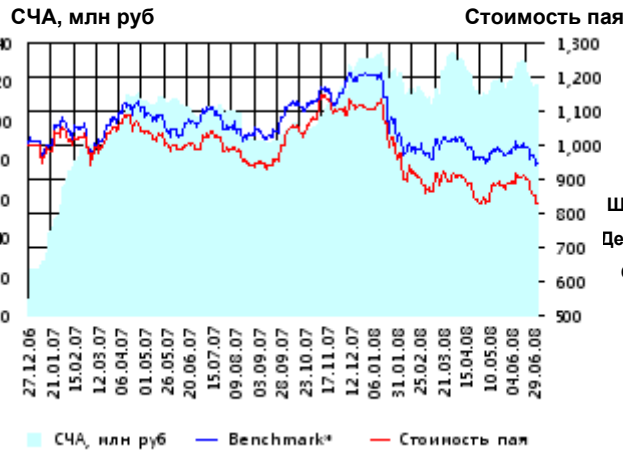
Доля	Тип вложения
82.44%	Акции обыкновенные
2.09%	Акции привилегированные
15.47%	Денежные средства



**Тип вложения**

- АО
- Ден. ср-ва
- АП

**ОПИФА «Альфа-Капитал Телекоммуникации»**



Benchmark\* - RTSIt

**Инвестиционная стратегия:**

Инвестирование в ценные бумаги телекоммуникационной отрасли.

	Цена пая	СЧА	RTSIt*
02.07.2008	830.73 р.	114,930,939.63 р.	6,246.48
Июль	- 2.60% ▼	- 2.01% ▼	- 1.39% ▼
Два месяца	-0.15% ▼	2.09% ▲	- 1.50% ▼
Три месяца	-9.16% ▼	-14.29% ▼	- 7.13% ▼
Шесть месяцев	-25.03% ▼	-12.73% ▼	- 21.54% ▼
Девять месяцев	-19.84% ▼	21.34% ▲	- 14.35% ▼
С начала года	-25.03% ▼	-12.73% ▼	- 21.54% ▼
С даты формирования фонда	-16.93% ▼	1,288.08% ▲	- 5.25% ▼

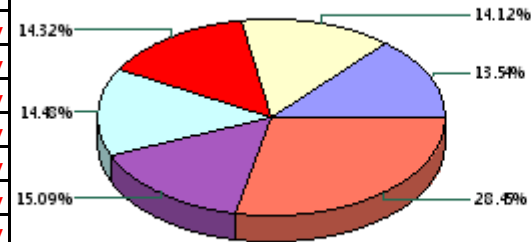
\*RTSIt - Индекс РТС - Телекоммуникации, в рублевом выражении

**Инвестиционная цель:**

Долгосрочное вложение средств в ценные бумаги недооцененных перспективных компаний телекоммуникационной отрасли.

**Данные по структуре портфеля:**

На дату: 26.06.2008



**Ценные бумаги**

- ВолгаТелеком ао
- Дальнев. комп. электросвязь ао
- Мобильные ТелеСистемы ао
- Северо-Западный Телеком ао
- АФК "Система" ао
- Другое

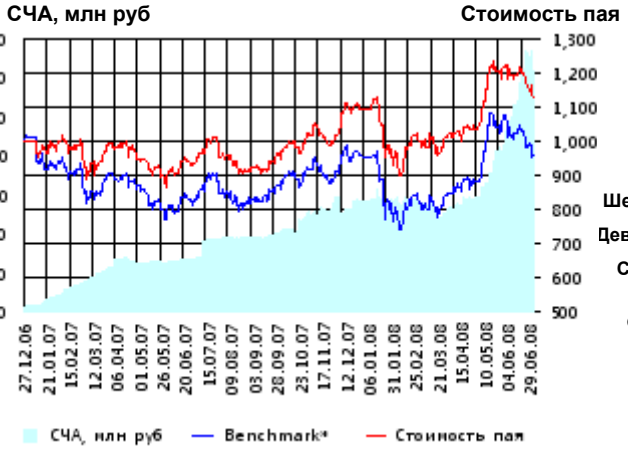
Доля	Тип вложения
91.88%	Акции обыкновенные
4.39%	Акции привилегированные
3.74%	Денежные средства



**Тип вложения**

- АО
- АП
- Ден. ср-ва

**ОПИФА «Альфа-Капитал Нефтегаз»**



Benchmark\* - RTSog

**Инвестиционная стратегия:**

Инвестирование в ценные бумаги нефтегазовой отрасли.

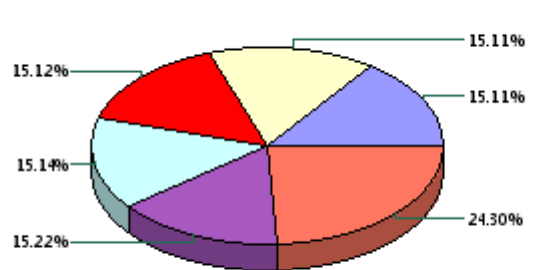
	Цена пая	СЧА	RTSog*
02.07.2008	1,130.77 р.	244,991,811.08 р.	7,083.38
Июль	- 2.74% ▼	- 8.02% ▼	- 2.84% ▼
Два месяца	9.10% ▲	110.39% ▲	8.94% ▲
Три месяца	10.73% ▲	126.84% ▲	13.46% ▲
Шесть месяцев	3.22% ▲	117.37% ▲	0.57% ▲
Девять месяцев	16.05% ▲	196.91% ▲	9.40% ▲
С начала года	3.22% ▲	117.37% ▲	0.57% ▲
С даты формирования фонда	13.08% ▲	6,600.44% ▲	- 4.02% ▼

\*RTSog - Индекс РТС - Нефть и Газ, в рублевом выражении

**Инвестиционная цель:**

Долгосрочное вложение средств в ценные бумаги недооцененных перспективных компаний нефтегазовой отрасли.

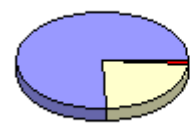
**Данные по структуре портфеля:** На дату: 26.06.2008



**Ценные бумаги**

- Сургутнефтегаз ао
- Газпром ао
- \*НК "Роснефть" ао
- НК ЛУКОЙЛ ао
- Газпром нефть ао
- Другое

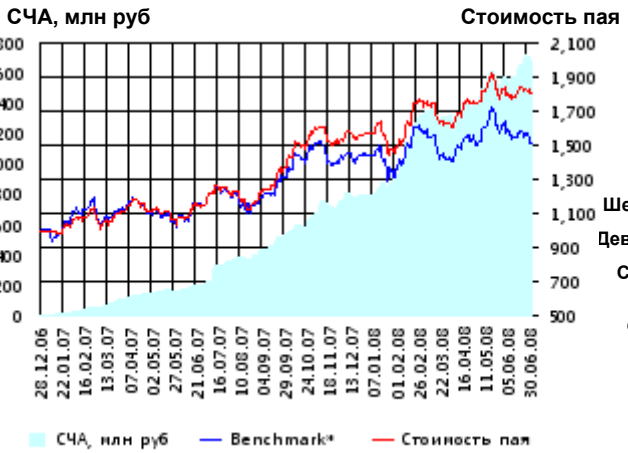
Доля	Тип вложения
75.68%	Акции обыкновенные
23.25%	Акции привилегированные
1.07%	Денежные средства



**Тип вложения**

- АО
- АП
- Ден. ср-ва

**ОПИФА «Альфа-Капитал Металлургия»**



Benchmark\* - RTSmm

**Инвестиционная стратегия:**

Инвестирование в ценные бумаги металлургической отрасли.

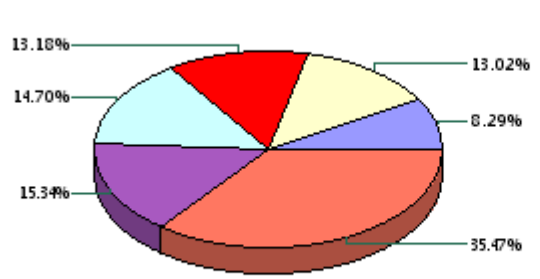
	Цена пая	СЧА	RTSmm*
02.07.2008	1,804.61 р.	1,679,237,221.47 р.	9,288.99
Июль	- 1.06% ▼	- 1.86% ▼	- 1.72% ▼
Два месяца	3.59% ▲	21.42% ▲	0.88% ▲
Три месяца	11.25% ▲	28.17% ▲	7.39% ▲
Шесть месяцев	15.12% ▲	110.81% ▲	5.06% ▲
Девять месяцев	25.70% ▲	203.34% ▲	10.38% ▲
С начала года	15.12% ▲	110.81% ▲	5.06% ▲
С даты формирования фонда	80.46% ▲	30,724.13% ▲	51.64% ▲

\*RTSmm - Индекс РТС - Металлы и добыча, в рублевом выражении

**Инвестиционная цель:**

Долгосрочное вложение средств в ценные бумаги недооцененных перспективных компаний металлургической отрасли.

**Данные по структуре портфеля:** На дату: 26.06.2008



**Ценные бумаги**

- Белон ОАО ао
- ГМК "Нор.Никель" ао
- Северсталь доп. выпуск 1 ао
- Магнитогорск.мет.копб ао
- НЛМК ао
- Другое

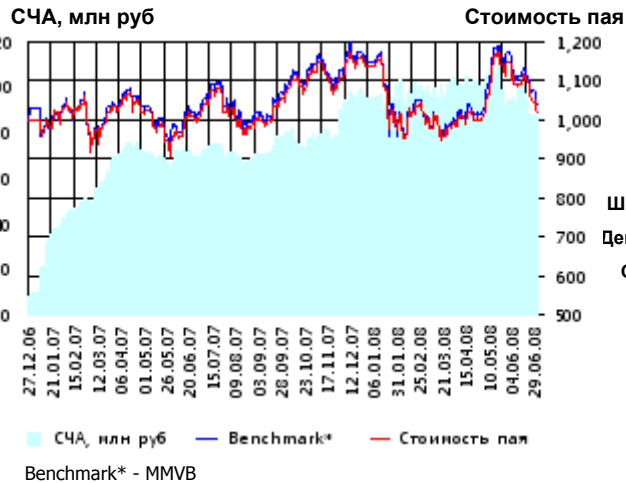
Доля	Тип вложения
93.48%	Акции обыкновенные
0.00%	Акции привилегированные
6.52%	Денежные средства



**Тип вложения**

- АО
- Ден. ср-ва
- АП

ОИПИФ «Альфа-Капитал Индекс ММВБ»



	Цена пая	СЧА	ММVB*
02.07.2008	1,021.46 р.	84,660,077.92 р.	1,709.17
Июль	- 2.58% ▼	- 3.82% ▼	- 2.54% ▼
Два месяца	2.38% ▲	-14.63% ▼	2.51% ▲
Три месяца	2.70% ▲	-18.26% ▼	4.78% ▲
Шесть месяцев	-10.17% ▼	-10.68% ▼	- 9.51% ▼
Девять месяцев	-5.08% ▼	5.00% ▲	- 3.91% ▼
С начала года	-10.17% ▼	-10.68% ▼	- 9.51% ▼
С даты формирования фонда	2.15% ▲	973.71% ▲	4.03% ▲

\*ММVB - Индекс ММВБ

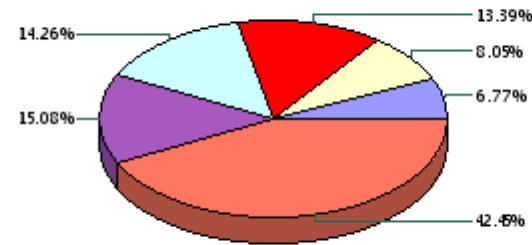
Инвестиционная цель:

▶ Долгосрочное вложение средств в ценные бумаги формирующие индекс ММВБ.

Инвестиционная стратегия:

▶ Основными объектами инвестиций являются ценные бумаги, по которым рассчитывается индекс ММВБ, а также денежные средства, включая иностранную валюту, на счетах и во вкладах в кредитных организациях.

Данные по структуре портфеля: На дату: 26.06.2008



Ценные бумаги

- НК "Роснефть" ао
- ГКМ "Нор.Никель" ао
- АК Сбербанк РФ ао
- НК ЛУКОЙЛ ао
- Газпром ао
- Другое

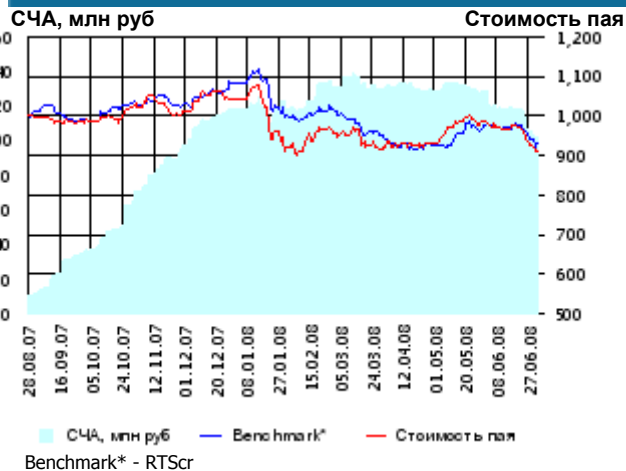
Доля	Тип вложения
95.96%	Акции обыкновенные
3.32%	Акции привилегированные
0.72%	Денежные средства



Тип вложения

- АО
- АП
- Ден. ср-ва

ОПИФА «Альфа-Капитал Потребительский сектор»



	Цена пая	СЧА	RTScr*
02.07.2008	909.86 р.	102,100,931.71 р.	7,798.01
Июль	- 1.38% ▼	- 1.51% ▼	- 0.89% ▼
Два месяца	-2.06% ▼	-20.28% ▼	0.66% ▲
С даты формирования фонда	-9.01% ▼	907.72% ▲	- 6.94% ▼

\*RTScr - Индекс РТС - Потребительские товары и розничная торговля, в рублевом выражении

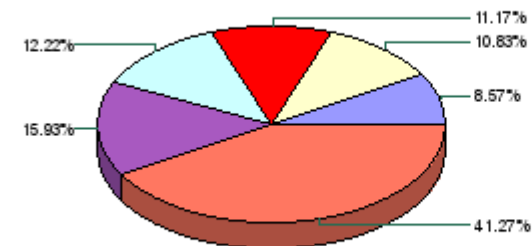
Инвестиционная цель:

▶ Получение дохода за счет долгосрочного вложения средств в ценные бумаги перспективных компаний потребительского сектора. Возможность инвестирования в бизнесы, находящиеся на ранней стадии развития обещает потенциально более высокий рост по сравнению с традиционными отраслями экономики.

Инвестиционная стратегия:

▶ Долгосрочное инвестирование в акции компаний финансового рынка. Основными драйверами являются рост сбережений населения и потребность в розничных финансовых услугах, ведущие к активному развитию сектора.

Данные по структуре портфеля: На дату: 26.06.2008



Ценные бумаги

- Сбербанк а.п. 3 в.
- Северсталь-авто а.о.
- Концерн "Калина" ао
- Верофарма ао
- ОАО Синергия
- Другое

Доля	Тип вложения
75.33%	Акции обыкновенные
16.72%	Акции привилегированные
7.94%	Денежные средства



Тип вложения

- АО
- АП
- Ден. ср-ва



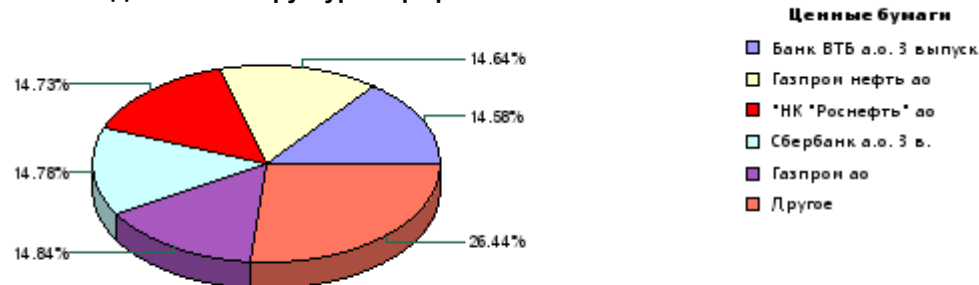
**ОПИФА «Альфа-Капитал Предприятия с государственным участием»**



	Цена пая	СЧА	MMVB*
02.07.2008	923.63 р.	71,418,725.31 р.	1,709.17
Июль	- 2.74% ▼	- 2.78% ▼	- 2.54% ▼
Два месяца	3.79% ▲	14.08% ▲	2.51% ▲
С даты формирования фонда	-7.64% ▼	566.59% ▲	2.56% ▲

\*MMVB - Индекс MMBB


**Данные по структуре портфеля:** На дату: 26.06.2008



**Инвестиционная цель:**

Получение дохода за счет долгосрочного вложения средств в ценные бумаги перспективных компаний компаний с государственным участием.

Доля	Тип вложения
89.75%	Акции обыкновенные
9.63%	Акции привилегированные
0.62%	Денежные средства



**Инвестиционная стратегия:**

Инвестирование средств в акции компаний, часть акций которых закреплена в государственной собственности. Относительный вес акций, включенных в портфель, определяется потенциалом роста стоимости данных акций.

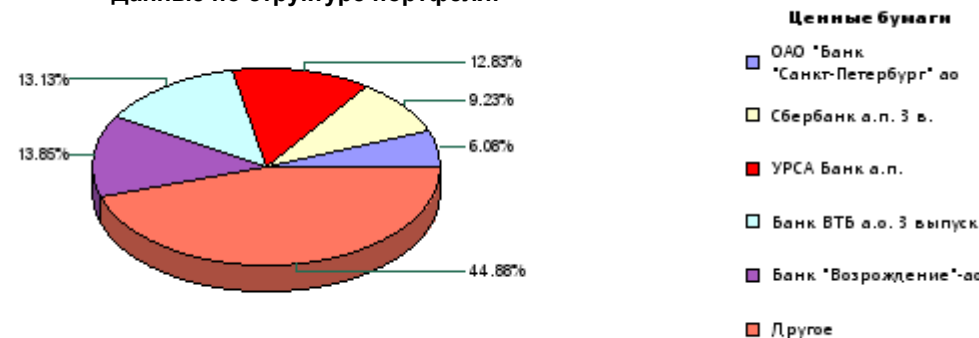
**ОПИФА «Альфа-Капитал Финансы»**



	Цена пая	СЧА	SBER03*
02.07.2008	792.39 р.	149,787,492.5 р.	72.69
Июль	- 1.46% ▼	- 1.36% ▼	- 2.60% ▼
Два месяца	-1.46% ▼	29.09% ▲	- 4.97% ▼
С даты формирования фонда	-20.76% ▼	1,251.44% ▲	- 23.07% ▼

\*SBER03 - Сбербанк акции обыкновенные, 3-ий выпуск

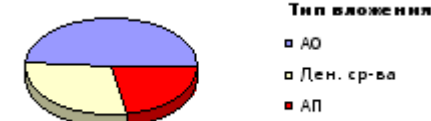
**Данные по структуре портфеля:** На дату: 26.06.2008



**Инвестиционная цель:**

Долгосрочное инвестирование в акции компаний финансового рынка. Основными драйверами являются рост сбережений населения и потребность в розничных финансовых услугах, ведущие к активному развитию сектора.

Доля	Тип вложения
48.58%	Акции обыкновенные
22.06%	Акции привилегированные
29.36%	Денежные средства



**Инвестиционная стратегия:**

Получение дохода за счет долгосрочного вложения средств в ценные бумаги перспективных компаний финансового сектора.

ООО «Управляющая компания «Альфа-Капитал». Лицензия на осуществление деятельности по управлению инвестиционными фондами, паевыми инвестиционными фондами и негосударственными пенсионными фондами № 21-000-1-00028 от 22 сентября 1998 года, выдана ФКЦБ России без ограничения срока действия. Правилами Д.У. паевых инвестиционных фондов под управлением ООО Управляющая компания «Альфа-Капитал» предусмотрены скидки к расчетной стоимости паев при их погашении. Обращаем Ваше внимание, что взимание скидок уменьшает доходность инвестиций в инвестиционные паи фондов

Стоимость инвестиционных паев может увеличиваться и уменьшаться, результаты инвестирования в прошлом не определяют доходы в будущем, государство не гарантирует доходность инвестиций в инвестиционные фонды. Прежде чем приобрести инвестиционный пай, следует внимательно ознакомиться с правилами доверительного управления фондом. Подробная информация о деятельности ООО «Управляющая компания «Альфа-Капитал» и ПИФов, находящихся под ее управлением, включая тексты правил доверительного управления, всех изменений и дополнений к ним, а также сведения о местах приема заявок на приобретение, погашение и обмен инвестиционных паев размещена на сайте ООО «Управляющая компания «Альфа-Капитал»: [www.alfacapital.ru](http://www.alfacapital.ru)