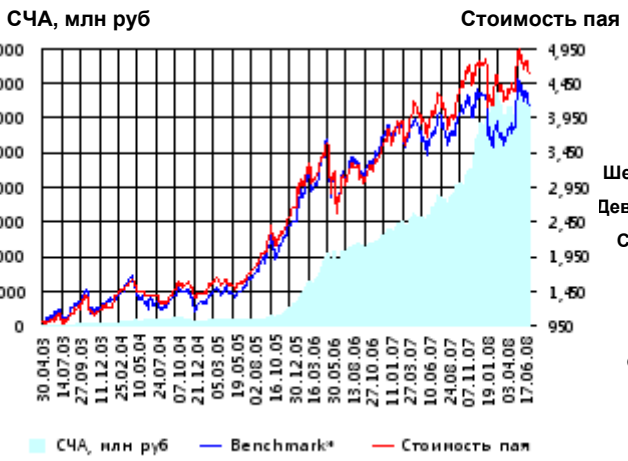


ОПИФА «Альфа-Капитал Акции»



	Цена пая	СЧА	RTS*
01.07.2008	4,540.49 р.	6,309,771,120.36 р.	52,495.37
Июль	- 1.99% ▼	- 1.98% ▼	- 2.84% ▼
Три месяца	5.81% ▲	1.39% ▲	7.57% ▲
Шесть месяцев	-3.36% ▼	8.52% ▲	- 6.63% ▼
Девять месяцев	5.47% ▲	53.36% ▲	0.07% ▲
С начала года	-3.38% ▼	8.49% ▲	- 6.63% ▼
За год	12.48% ▲	84.27% ▲	6.36% ▲
За три года	175.96% ▲	3,425.40% ▲	154.98% ▲
С даты формирования фонда	354.05% ▲	20,156.09% ▲	299.64% ▲

*RTS - Индекс РТС, в рублевом выражении

Инвестиционная цель:

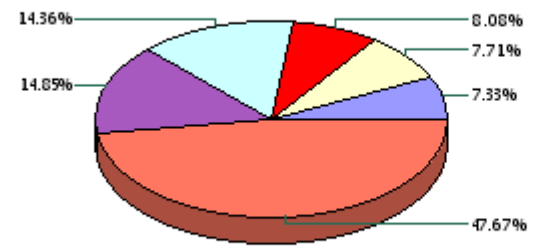
Получение максимальной прибыли, сопоставимой с динамикой роста рынка акций.

Инвестиционная стратегия:

Инвестирование преимущественно в ликвидные акции ведущих российских компаний, а также акции второго эшелона, имеющие значительный потенциал роста.

Данные по структуре портфеля:

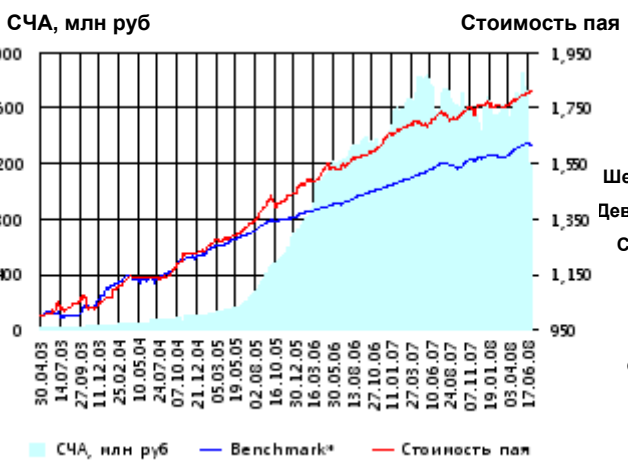
На дату: 25.06.2008



Доля	Тип вложения
93.00%	Акции обыкновенные
6.47%	Акции привилегированные
0.53%	Денежные средства



ОПИФО «Альфа-Капитал Облигации Плюс»



	Цена пая	СЧА	RUX-CBonds*
01.07.2008	1,810.13 р.	1,210,059,298.08 р.	222.93
Июль	- 0.20% ▼	- 0.85% ▼	- 0.05% ▼
Три месяца	2.66% ▲	-20.84% ▼	2.18% ▲
Шесть месяцев	2.70% ▲	-25.54% ▼	2.64% ▲
Девять месяцев	4.97% ▲	-24.38% ▼	5.04% ▲
С начала года	2.70% ▲	-25.54% ▼	2.64% ▲
За год	5.53% ▲	-22.60% ▼	4.92% ▲
За три года	37.17% ▲	474.65% ▲	24.70% ▲
С даты формирования фонда	81.01% ▲	7,681.73% ▲	61.47% ▲

*RUX-CBonds - Индекс RUX-CBonds

Инвестиционная цель:

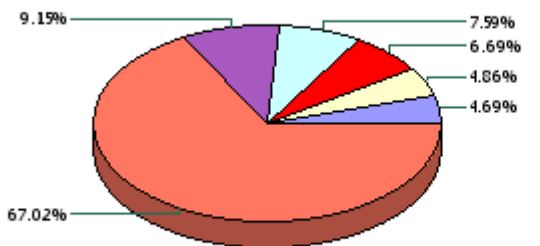
Получение стабильного дохода, превышающего доход по банковскому депозиту и сопоставимого с динамикой роста рынка облигаций.

Инвестиционная стратегия:

Инвестиции в государственные, муниципальные и корпоративные облигации. При благоприятной рыночной ситуации добавляются инвестиции в ликвидные акции российских компаний.

Данные по структуре портфеля:

На дату: 25.06.2008

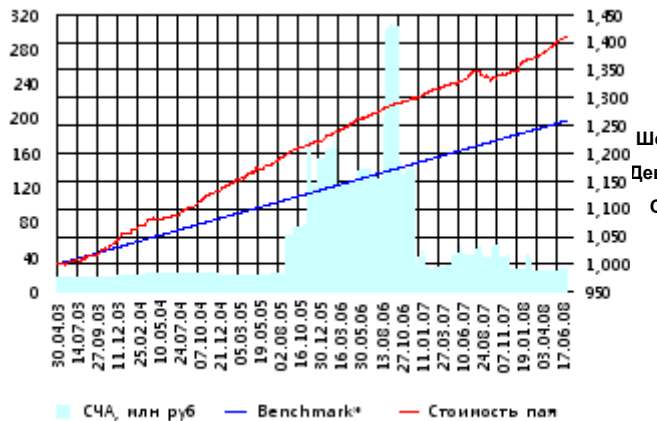


Доля	Тип вложения
0.00%	Акции обыкновенные
0.00%	Акции привилегированные
8.64%	Денежные средства
91.36%	Облигации



ОПИФО «Альфа-Капитал Резерв»

СЧА, млн руб Стоимость пая



СЧА, млн руб Benchmark* - Тек.депозит Стоимость пая

Benchmark* - Тек.депозит

Инвестиционная стратегия:

Инвестиции в максимально надежные и ликвидные государственные, муниципальные и корпоративные облигации, а также денежные средства.

	Цена пая	СЧА	Тек.депозит*
01.07.2008	1,410.91 р.	26,748,261.59 р.	1,258.77
Июль	0.01% ▲	- 0.40% ▼	0.01% ▲
Три месяца	2.22% ▲	15.89% ▲	0.99% ▲
Шесть месяцев	4.62% ▲	5.92% ▲	2.01% ▲
Девять месяцев	5.57% ▲	-31.59% ▼	3.06% ▲
С начала года	4.62% ▲	5.92% ▲	2.03% ▲
За год	5.44% ▲	-37.77% ▼	4.14% ▲
За три года	19.56% ▲	37.49% ▲	13.53% ▲
С даты формирования фонда	41.09% ▲	72.01% ▲	25.88% ▲

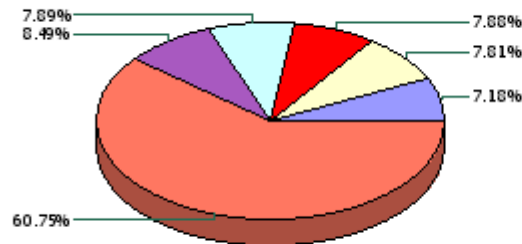
*Тек.депозит - Расчетный депозит - 5%

Инвестиционная цель:

Получение стабильного дохода, превышающего доход по депозиту до востребования, при минимизации рисков сокращения суммы инвестиций.

Данные по структуре портфеля:

На дату: 25.06.2008



Доля	Тип вложения
4.96%	Денежные средства
95.04%	Облигации

Ценные бумаги

- Евроконтинент о.к. 5 в.
- ВТБ лизинг финанс о.к. 1 в.
- ХКФ Банк ООО 04 Обл.
- Россельхозбанк(ОАО) обл. 04
- КМБ-Банк2
- Другое

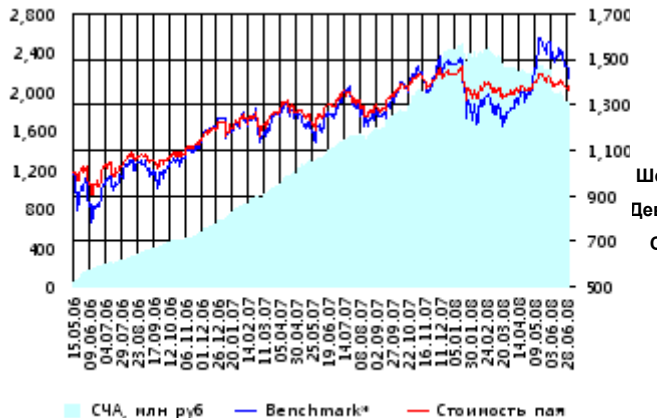
Тип вложения

- Облигации
- Ден. ср-ва



ОПИФО СИ «Альфа-Капитал Сбалансированный»

СЧА, млн руб Стоимость пая



СЧА, млн руб Benchmark* - АСБИ Стоимость пая

Benchmark* - АСБИ

Инвестиционная стратегия:

Инвестирование в акции-лидеры роста фондового рынка, в акции фундаментально недооцененных компаний и в инструменты с фиксированной доходностью.

	Цена пая	СЧА	АСБИ*
01.07.2008	1,360.08 р.	1,870,454,727.47 р.	2,808,711.68
Июль	- 1.41% ▼	- 1.68% ▼	- 2.89% ▼
Два месяца	-0.17% ▼	-13.66% ▼	5.34% ▲
Три месяца	0.03% ▲	-16.77% ▼	9.92% ▲
Шесть месяцев	-5.00% ▼	-22.61% ▼	- 4.16% ▼
Девять месяцев	0.23% ▲	5.58% ▲	5.11% ▲
С начала года	-5.00% ▼	-22.61% ▼	- 4.16% ▼
С даты формирования фонда	36.01% ▲	-100.00% ▼	41.55% ▲

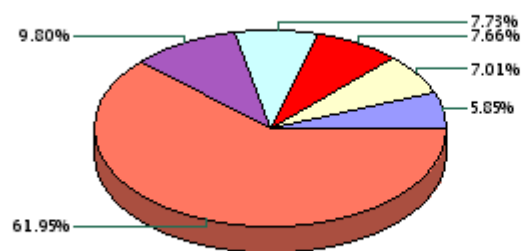
*АСБИ - Внутренний сбалансированный индекс УК

Инвестиционная цель:

Получение долгосрочного прироста стоимости при средней волатильности стоимости пая.

Данные по структуре портфеля:

На дату: 25.06.2008



Доля	Тип вложения
50.19%	Акции обыкновенные
3.35%	Акции привилегированные
9.07%	Денежные средства
37.39%	Облигации

Ценные бумаги

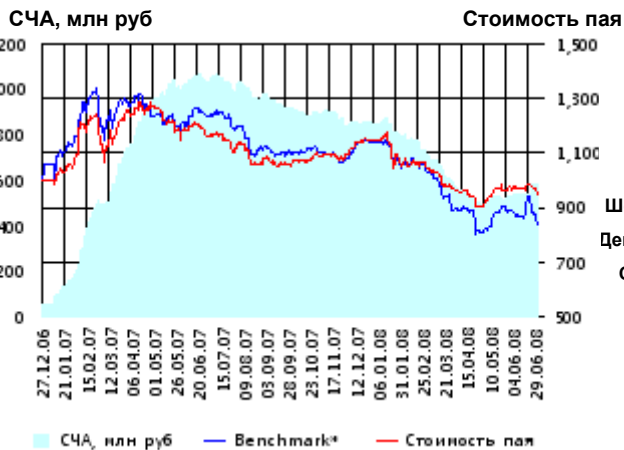
- Связь-БанкАКБ ОАО обл. 01
- Русфинанс банк(ООО) обл.03
- НК ЛУКОЙЛ ао
- ИСО ГПБ-Ипотека (ОАО) обл. 1
- Газпром ао
- Другое

Тип вложения

- АО
- Облигации
- Ден. ср-ва
- АП



ОПИФА «Альфа-Капитал Электроэнергетика»



Benchmark* - micex pwr

Инвестиционная стратегия:

Инвестирование в ценные бумаги электроэнергетической отрасли.

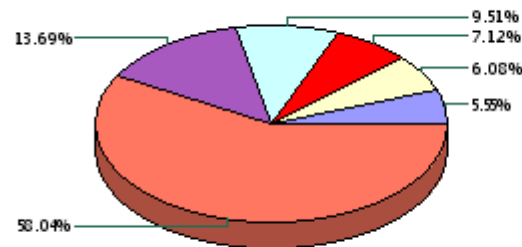
	Цена пая	СЧА	micex pwr*
01.07.2008	949.7 р.	568,097,470.95 р.	2,579.51
Июль	- 1.82% ▼	- 1.78% ▼	- 2.55% ▼
Два месяца	5.03% ▲	14.41% ▲	3.30% ▲
Три месяца	-1.70% ▼	0.66% ▲	- 6.49% ▼
Шесть месяцев	-17.38% ▼	-33.17% ▼	- 26.34% ▼
Девять месяцев	-11.17% ▼	-37.95% ▼	- 23.92% ▼
С начала года	-17.38% ▼	-33.17% ▼	- 26.34% ▼
С даты формирования фонда	-5.03% ▼	2,049.31% ▲	- 16.07% ▼

*micex pwr - Индекс ММВБ Электроэнергетика

Инвестиционная цель:

Долгосрочное вложение средств в ценные бумаги недооцененных перспективных компаний электроэнергетической отрасли.

Данные по структуре портфеля: На дату: 25.06.2008



Ценные бумаги

- Мостеплосеть а.о.
- МОЭК ао
- ТГК-9 ао
- Газпром ао
- РАО "ЕЭС России" ао
- Другое

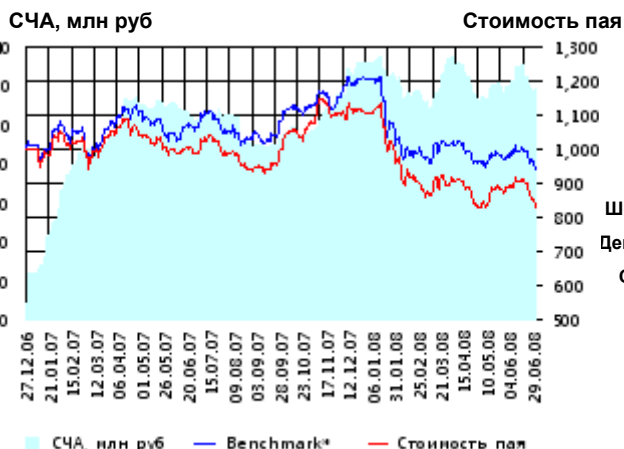
Доля	Тип вложения
86.08%	Акции обыкновенные
2.18%	Акции привилегированные
11.74%	Денежные средства



Тип вложения

- АО
- Ден. ср-ва
- АП

ОПИФА «Альфа-Капитал Телекоммуникации»



Benchmark* - RTSIt

Инвестиционная стратегия:

Инвестирование в ценные бумаги телекоммуникационной отрасли.

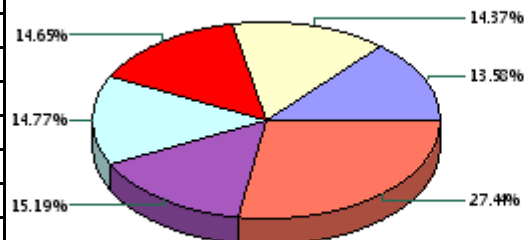
	Цена пая	СЧА	RTSIt*
01.07.2008	832.56 р.	118,659,053.88 р.	6,198.35
Июль	- 2.39% ▼	1.17% ▲	- 2.15% ▼
Два месяца	0.07% ▲	5.40% ▲	- 2.26% ▼
Три месяца	-9.23% ▼	-11.72% ▼	- 7.74% ▼
Шесть месяцев	-24.87% ▼	-9.90% ▼	- 22.15% ▼
Девять месяцев	-19.07% ▼	24.92% ▲	- 15.20% ▼
С начала года	-24.87% ▼	-9.90% ▼	- 22.15% ▼
С даты формирования фонда	-16.74% ▼	1,333.10% ▲	- 5.98% ▼

*RTSIt - Индекс РТС - Телекоммуникации, в рублевом выражении

Инвестиционная цель:

Долгосрочное вложение средств в ценные бумаги недооцененных перспективных компаний телекоммуникационной отрасли.

Данные по структуре портфеля: На дату: 25.06.2008



Ценные бумаги

- ВолгаТелеком ао
- Дальнев.конт.электросвязь ао
- Северо-Западный Телеком ао
- Мобильные ТелеСистемы ао
- АФК "Система" ао
- Другое

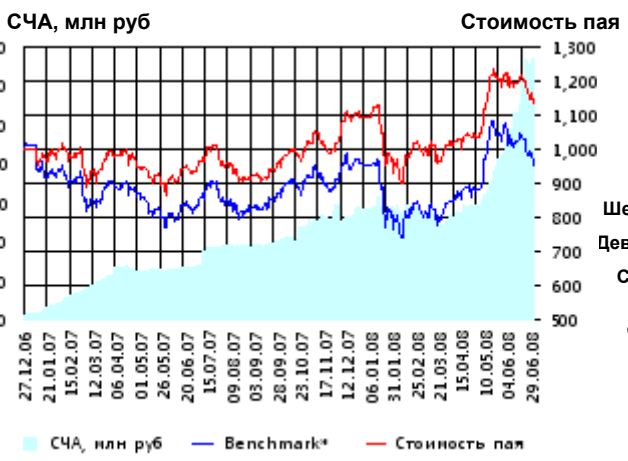
Доля	Тип вложения
94.41%	Акции обыкновенные
4.31%	Акции привилегированные
1.28%	Денежные средства



Тип вложения

- АО
- АП
- Ден. ср-ва

ОПИФА «Альфа-Капитал Нефтегаз»



	Цена пая	СЧА	RTSog*
01.07.2008	1,134.42 р.	247,048,979.98 р.	7,041.23
Июль	- 2.43% ▼	- 7.25% ▼	- 3.42% ▼
Два месяца	9.45% ▲	112.16% ▲	8.29% ▲
Три месяца	11.16% ▲	130.52% ▲	12.66% ▲
Шесть месяцев	3.56% ▲	119.19% ▲	- 0.03% ▼
Девять месяцев	17.07% ▲	202.35% ▲	8.03% ▲
С начала года	3.56% ▲	119.19% ▲	- 0.03% ▼
С даты формирования фонда	13.44% ▲	6,656.70% ▲	- 4.59% ▼

*RTSog - Индекс РТС - Нефть и Газ, в рублевом выражении

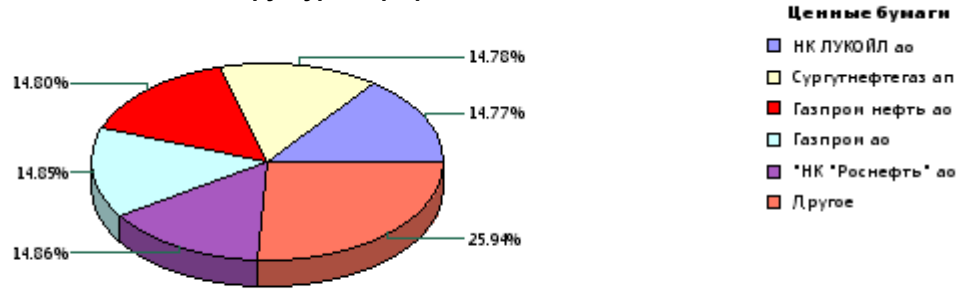
Инвестиционная стратегия:

▶ Инвестирование в ценные бумаги нефтегазовой отрасли.

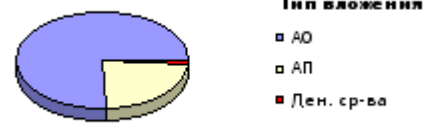
Инвестиционная цель:

▶ Долгосрочное вложение средств в ценные бумаги недооцененных перспективных компаний нефтегазовой отрасли.

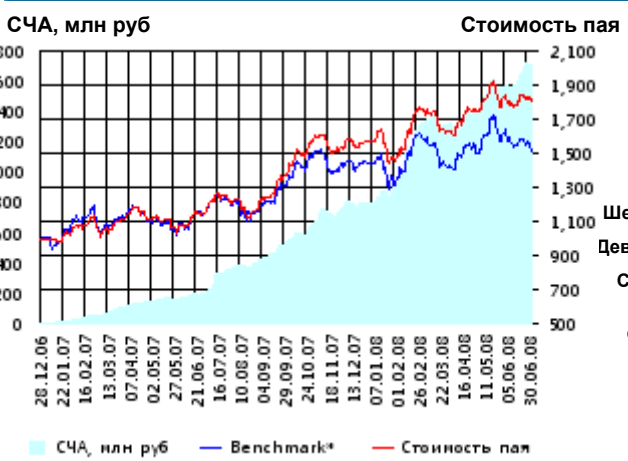
Данные по структуре портфеля: На дату: 25.06.2008



Доля	Тип вложения
75.69%	Акции обыкновенные
23.21%	Акции привилегированные
1.10%	Денежные средства



ОПИФА «Альфа-Капитал Металлургия»



	Цена пая	СЧА	RTSmm*
01.07.2008	1,806.5 р.	1,683,549,190.43 р.	9,227.66
Июль	- 0.96% ▼	- 1.61% ▼	- 2.36% ▼
Два месяца	3.70% ▲	21.73% ▲	0.21% ▲
Три месяца	11.00% ▲	27.97% ▲	6.19% ▲
Шесть месяцев	15.24% ▲	111.35% ▲	4.37% ▲
Девять месяцев	28.41% ▲	211.25% ▲	10.72% ▲
С начала года	15.24% ▲	111.35% ▲	4.37% ▲
С даты формирования фонда	80.65% ▲	30,803.29% ▲	50.64% ▲

*RTSmm - Индекс РТС - Металлы и добыча, в рублевом выражении

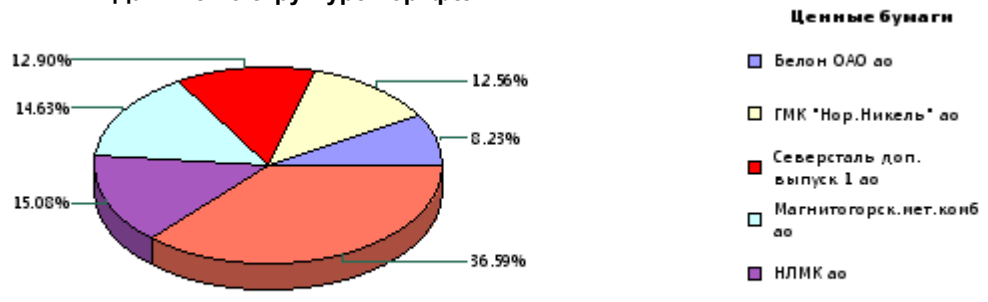
Инвестиционная стратегия:

▶ Инвестирование в ценные бумаги металлургической отрасли.

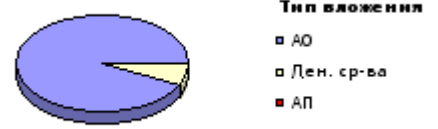
Инвестиционная цель:

▶ Долгосрочное вложение средств в ценные бумаги недооцененных перспективных компаний металлургической отрасли.

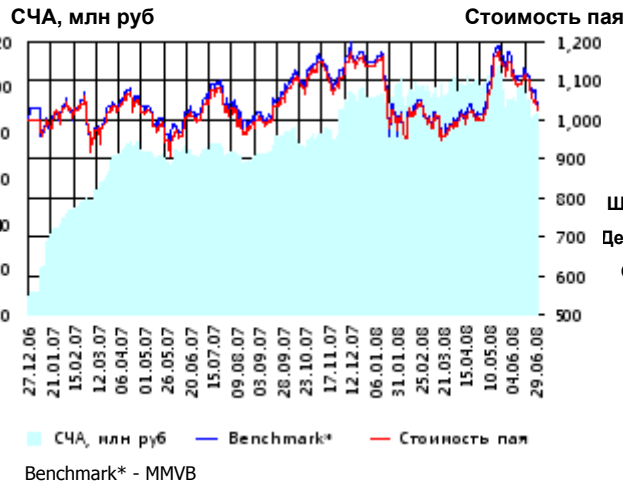
Данные по структуре портфеля: На дату: 25.06.2008



Доля	Тип вложения
92.84%	Акции обыкновенные
0.00%	Акции привилегированные
7.16%	Денежные средства



ОИПИФ «Альфа-Капитал Индекс ММВБ»



	Цена пая	СЧА	ММVB*
01.07.2008	1,026.87 р.	86,544,147.11 р.	1,693.21
Июль	- 2.07% ▼	- 1.68% ▼	- 3.45% ▼
Два месяца	2.92% ▲	-12.73% ▼	1.55% ▲
Три месяца	3.09% ▲	-16.69% ▼	2.44% ▲
Шесть месяцев	-9.69% ▼	-8.70% ▼	- 10.36% ▼
Девять месяцев	-4.02% ▼	8.04% ▲	- 5.67% ▼
С начала года	-9.69% ▼	-8.70% ▼	- 10.36% ▼
С даты формирования фонда	2.69% ▲	997.61% ▲	3.06% ▲

*ММVB - Индекс ММВБ

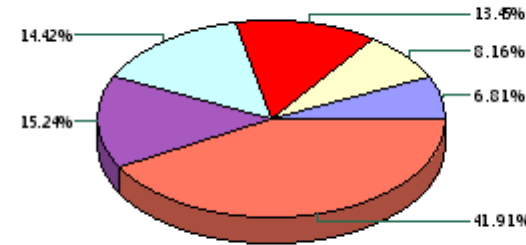
Инвестиционная цель:

▶ Долгосрочное вложение средств в ценные бумаги формирующие индекс ММВБ.

Инвестиционная стратегия:

▶ Основными объектами инвестиций являются ценные бумаги, по которым рассчитывается индекс ММВБ, а также денежные средства, включая иностранную валюту, на счетах и во вкладах в кредитных организациях.

Данные по структуре портфеля: На дату: 25.06.2008



Ценные бумаги

- НК "Роснефть" ао
- ГКМ "Нор.Никель" ао
- АК Сбергательный банк РФ ао
- НК ЛУКОЙЛ ао
- Газпром ао
- Другое

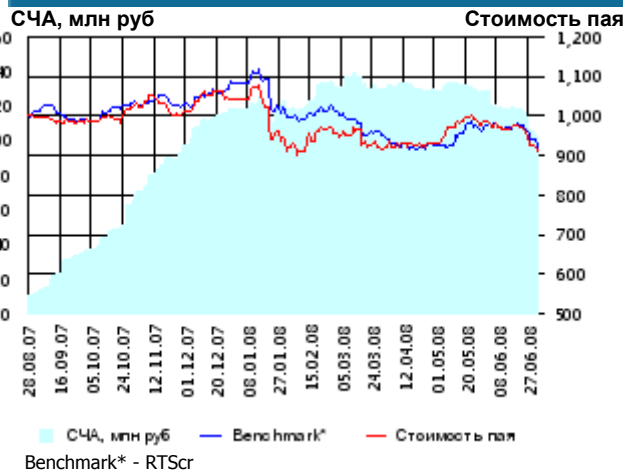
Доля	Тип вложения
96.58%	Акции обыкновенные
3.33%	Акции привилегированные
0.09%	Денежные средства



Тип вложения

- АО
- АП
- Ден. ср-ва

ОПИФА «Альфа-Капитал Потребительский сектор»



	Цена пая	СЧА	RTScr*
01.07.2008	911.23 р.	102,286,940.07 р.	7,728.69
Июль	- 1.23% ▼	- 1.34% ▼	- 1.77% ▼
Два месяца	-1.91% ▼	-20.13% ▼	- 0.24% ▼
С даты формирования фонда	-8.88% ▼	909.55% ▲	- 7.77% ▼

*RTScr - Индекс РТС - Потребительские товары и розничная торговля, в рублевом выражении

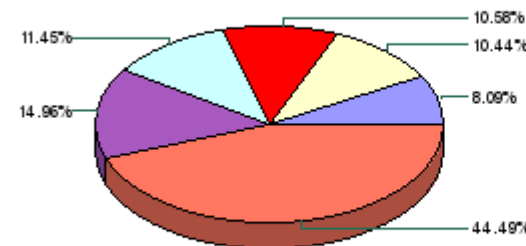
Инвестиционная цель:

▶ Получение дохода за счет долгосрочного вложения средств в ценные бумаги перспективных компаний потребительского сектора. Возможность инвестирования в бизнесы, находящиеся на ранней стадии развития обещает потенциально более высокий рост по сравнению с традиционными отраслями экономики.

Инвестиционная стратегия:

▶ Долгосрочное инвестирование в акции компаний финансового рынка. Основными драйверами являются рост сбережений населения и потребность в розничных финансовых услугах, ведущие к активному развитию сектора.

Данные по структуре портфеля: На дату: 25.06.2008



Ценные бумаги

- Сбербанк а.п. 3 в.
- Северсталь-авто а.о.
- Концерн "Калина" ао
- Верофарма ао
- ОАО Синергия
- Другое

Доля	Тип вложения
71.23%	Акции обыкновенные
15.75%	Акции привилегированные
13.02%	Денежные средства



Тип вложения

- АО
- АП
- Ден. ср-ва

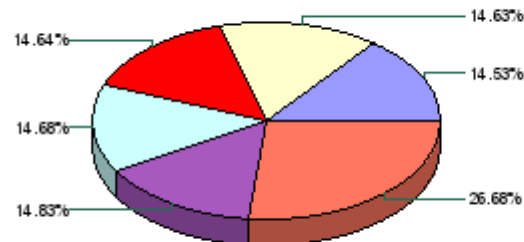
ОПИФА «Альфа-Капитал Предприятия с государственным участием»



	Цена пая	СЧА	MMVB*
01.07.2008	926.75 р.	71,646,049.92 р.	1,693.21
Июль	- 2.41% ▼	- 2.47% ▼	- 3.45% ▼
Два месяца	4.14% ▲	14.44% ▲	1.55% ▲
С даты формирования фонда	-7.33% ▼	568.72% ▲	1.60% ▲

*MMVB - Индекс MMBB

Данные по структуре портфеля: На дату: 25.06.2008



- Ценные бумаги**
- Банк ВТБ а.о. 3 выпуск
 - "НК "Роснефть" ао
 - Газпром нефть ао
 - Сбербанк а.о. 3 в.
 - Газпром ао
 - Другое

Инвестиционная цель:

Получение дохода за счет долгосрочного вложения средств в ценные бумаги перспективных компаний компаний с государственным участием.

Доля	Тип вложения
90.06%	Акции обыкновенные
9.68%	Акции привилегированные
0.27%	Денежные средства



- Тип вложения**
- АО
 - АП
 - Ден. ср-ва

Инвестиционная стратегия:

Инвестирование средств в акции компаний, часть акций которых закреплена в государственной собственности. Относительный вес акций, включенных в портфель, определяется потенциалом роста стоимости данных акций.

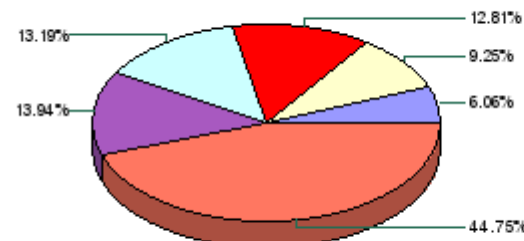
ОПИФА «Альфа-Капитал Финансы»



	Цена пая	СЧА	SBER03*
01.07.2008	796.4 р.	150,347,256.7 р.	72.46
Июль	- 0.96% ▼	- 0.99% ▼	- 2.91% ▼
Два месяца	-0.96% ▼	29.58% ▲	- 5.27% ▼
С даты формирования фонда	-20.36% ▼	1,256.49% ▲	- 23.31% ▼

*SBER03 - Сбербанк акции обыкновенные, 3-ий выпуск

Данные по структуре портфеля: На дату: 25.06.2008



- Ценные бумаги**
- ОАО "Банк "Санкт-Петербург" ао
 - Сбербанк а.п. 3 в.
 - УРСА Банк а.п.
 - Банк ВТБ а.о. 3 выпуск
 - Банк "Возрождение" ао
 - Другое

Инвестиционная цель:

Долгосрочное инвестирование в акции компаний финансового рынка. Основными драйверами являются рост сбережений населения и потребность в розничных финансовых услугах, ведущие к активному развитию сектора.

Доля	Тип вложения
48.75%	Акции обыкновенные
22.06%	Акции привилегированные
29.19%	Денежные средства



- Тип вложения**
- АО
 - Ден. ср-ва
 - АП

ООО «Управляющая компания «Альфа-Капитал». Лицензия на осуществление деятельности по управлению инвестиционными фондами, паевыми инвестиционными фондами и негосударственными пенсионными фондами № 21-000-1-00028 от 22 сентября 1998 года, выдана ФКЦБ России без ограничения срока действия. Правилами Д.У. паевых инвестиционных фондов под управлением ООО Управляющая компания «Альфа-Капитал» предусмотрены скидки к расчетной стоимости паев при их погашении. Обращаем Ваше внимание, что взимание скидок уменьшает доходность инвестиций в инвестиционные паи фондов

Стоимость инвестиционных паев может увеличиваться и уменьшаться, результаты инвестирования в прошлом не определяют доходы в будущем, государство не гарантирует доходность инвестиций в инвестиционные фонды. Прежде чем приобрести инвестиционный пай, следует внимательно ознакомиться с правилами доверительного управления фондом. Подробная информация о деятельности ООО «Управляющая компания «Альфа-Капитал» и ПИФов, находящихся под ее управлением, включая тексты правил доверительного управления, всех изменений и дополнений к ним, а также сведения о местах приема заявок на приобретение, погашение и обмен инвестиционных паев размещена на сайте ООО «Управляющая компания «Альфа-Капитал»: www.alfacapital.ru