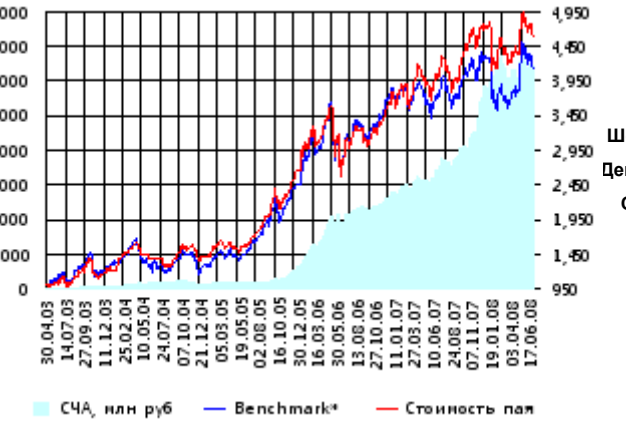


ОПИФА «Альфа-Капитал Акции»

СЧА, млн руб Стоимость пая



	Цена пая	СЧА	RTS*
30.06.2008	4,632.56 р.	6,436,942,535.05 р.	54,030.14
Июнь	- 4.53% ▼	- 1.22% ▼	- 7.19% ▼
Три месяца	9.06% ▲	4.69% ▲	11.40% ▲
Шесть месяцев	-1.40% ▼	10.71% ▲	- 3.90% ▼
Девять месяцев	10.48% ▲	59.46% ▲	5.79% ▲
С начала года	-1.42% ▼	10.68% ▲	- 3.90% ▼
За год	15.54% ▲	89.70% ▲	10.28% ▲
За три года	181.55% ▲	3,496.45% ▲	162.90% ▲
С даты формирования фонда	363.26% ▲	20,564.35% ▲	311.32% ▲

*RTS - Индекс РТС, в рублевом выражении

Инвестиционная цель:

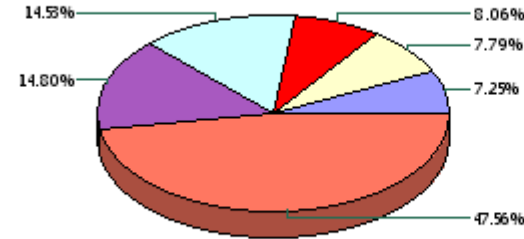
Получение максимальной прибыли, сопоставимой с динамикой роста рынка акций.

Инвестиционная стратегия:

Инвестирование преимущественно в ликвидные акции ведущих российских компаний, а также акции второго эшелона, имеющие значительный потенциал роста.

Данные по структуре портфеля:

На дату: 24.06.2008



Ценные бумаги

- НЛМК ао
- *НК "Роснефть" ао
- РАО "ЕЭС России" ао
- НК ЛУКОЙЛ ао
- Газпром ао
- Другое

Доля	Тип вложения
92.93%	Акции обыкновенные
6.45%	Акции привилегированные
0.63%	Денежные средства

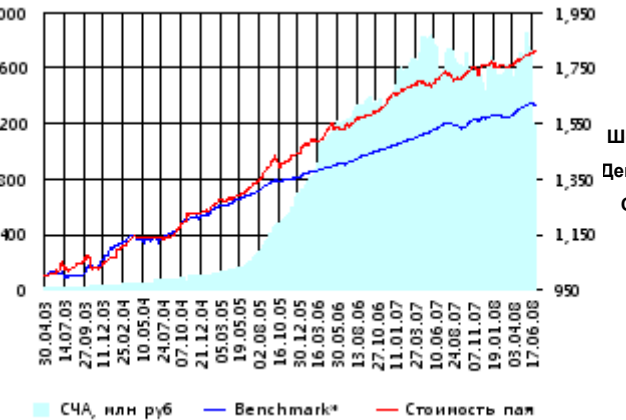


Тип вложения

- АО
- АП
- Ден. ср-ва

ОПИФО «Альфа-Капитал Облигации Плюс»

СЧА, млн руб Стоимость пая



	Цена пая	СЧА	RUX-CBonds*
30.06.2008	1,813.68 р.	1,220,410,190.28 р.	223.04
Июнь	0.84% ▲	- 34.28% ▼	- 0.10% ▼
Три месяца	2.85% ▲	-20.61% ▼	2.19% ▲
Шесть месяцев	2.90% ▲	-24.90% ▼	2.69% ▲
Девять месяцев	5.55% ▲	-24.08% ▼	5.13% ▲
С начала года	2.90% ▲	-24.90% ▼	2.69% ▲
За год	5.96% ▲	-21.82% ▼	5.09% ▲
За три года	37.44% ▲	479.57% ▲	24.76% ▲
С даты формирования фонда	81.37% ▲	7,748.30% ▲	61.55% ▲

*RUX-CBonds - Индекс RUX-CBonds

Инвестиционная цель:

Получение стабильного дохода, превышающего доход по банковскому депозиту и сопоставимого с динамикой роста рынка облигаций.

Инвестиционная стратегия:

Инвестиции в государственные, муниципальные и корпоративные облигации. При благоприятной рыночной ситуации добавляются инвестиции в ликвидные акции российских компаний.

Данные по структуре портфеля:

На дату: 24.06.2008



Ценные бумаги

- МКБ ОАД 04 об.
- Связь-БанкАКБ ОАД обл. 01
- УРСА Банк (ОАО) обл. с.05
- Восточный экспресс о.к. 1 в. □ □

Доля	Тип вложения
0.00%	Акции обыкновенные
0.00%	Акции привилегированные
8.60%	Денежные средства
91.40%	Облигации

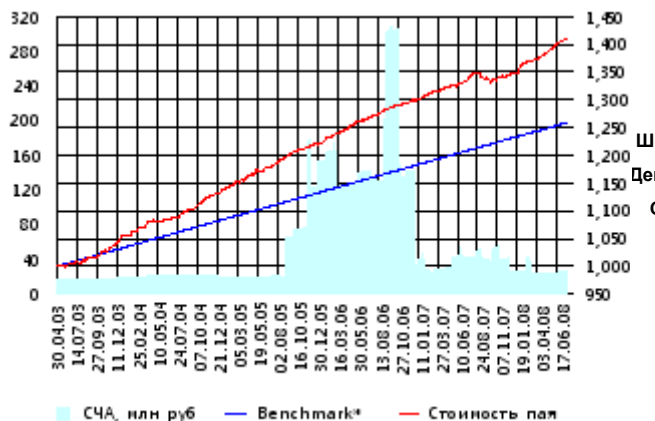


Тип вложения

- Облигации
- Ден. ср-ва
- АО
- АП

ОПИФО «Альфа-Капитал Резерв»

СЧА, млн руб Стоимость пая



СЧА, млн руб — Benchmark* — Стоимость пая

Benchmark* - Тек.депозит

Инвестиционная стратегия:

Инвестиции в максимально надежные и ликвидные государственные, муниципальные и корпоративные облигации, а также денежные средства.

	Цена пая	СЧА	Тек.депозит*
30.06.2008	1,410.77 р.	26,855,893.35 р.	1,258.63
Июнь	0.61% ▲	8.87% ▲	0.34% ▲
Три месяца	2.23% ▲	16.38% ▲	0.99% ▲
Шесть месяцев	4.61% ▲	6.35% ▲	2.01% ▲
Девять месяцев	5.64% ▲	-31.27% ▼	3.06% ▲
С начала года	4.61% ▲	6.35% ▲	2.02% ▲
За год	5.63% ▲	-37.47% ▼	4.14% ▲
За три года	19.55% ▲	38.04% ▲	13.53% ▲
С даты формирования фонда	41.08% ▲	72.71% ▲	25.86% ▲

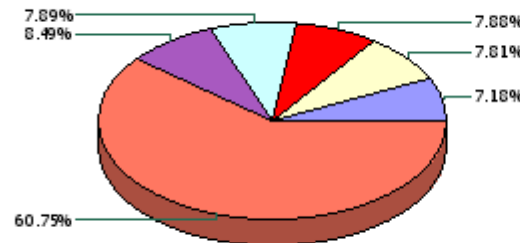
*Тек.депозит - Расчетный депозит - 5%

Инвестиционная цель:

Получение стабильного дохода, превышающего доход по депозиту до востребования, при минимизации рисков сокращения суммы инвестиций.

Данные по структуре портфеля:

На дату: 24.06.2008



Доля	Тип вложения
4.97%	Денежные средства
95.03%	Облигации



Ценные бумаги

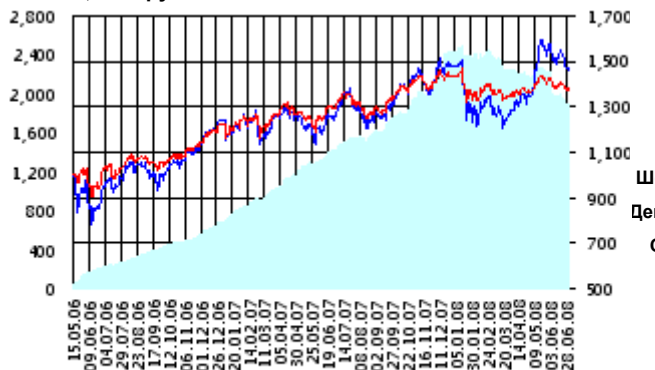
- Евроконтинц о.к. 5 в.
- ВТБ лизинг финанс о.к. 1 в.
- ХКФ Банк ООО 04 Обл.
- Россельхозбанк(ОАО) обл. 04
- КМБ-Банк2
- Другое

Тип вложения

- Облигации
- Ден. ср-ва

ОПИФО СИ «Альфа-Капитал Сбалансированный»

СЧА, млн руб Стоимость пая



СЧА, млн руб — Benchmark* — Стоимость пая

Benchmark* - ACBI

Инвестиционная стратегия:

Инвестирование в акции-лидеры роста фондового рынка, в акции фундаментально недооцененных компаний и в инструменты с фиксированной доходностью.

	Цена пая	СЧА	АСБИ*
30.06.2008	1,379.48 р.	1,902,508,810.15 р.	2,892,250.54
Июнь	- 3.01% ▼	- 14.34% ▼	- 7.28% ▼
Два месяца	1.26% ▲	-12.18% ▼	8.47% ▲
Три месяца	1.91% ▲	-15.18% ▼	13.83% ▲
Шесть месяцев	-3.64% ▼	-21.29% ▼	- 1.31% ▼
Девять месяцев	3.47% ▲	9.20% ▲	11.21% ▲
С начала года	-3.64% ▼	-21.29% ▼	- 1.31% ▼
С даты формирования фонда	37.95% ▲	-100.00% ▼	45.76% ▲

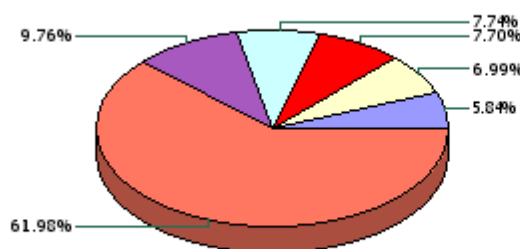
*АСБИ - Внутренний сбалансированный индекс УК

Инвестиционная цель:

Получение долгосрочного прироста стоимости при средней волатильности стоимости пая.

Данные по структуре портфеля:

На дату: 24.06.2008



Доля	Тип вложения
50.17%	Акции обыкновенные
3.33%	Акции привилегированные
9.20%	Денежные средства
37.30%	Облигации



Ценные бумаги

- Сельхоз-БанкАКБ ОАО обл. 01
- Русфинанс банк(ООО) обл.03
- ИСО ГПБ-Ипотека (ОАО) обл. 1
- НК ЛУКОЙЛ ао
- Газпром ао
- Другое

Тип вложения

- АО
- Облигации
- Ден. ср-ва
- АП

ОПИФА «Альфа-Капитал Электроэнергетика»



Benchmark* - micex prw

Инвестиционная стратегия:

Инвестирование в ценные бумаги электроэнергетической отрасли.

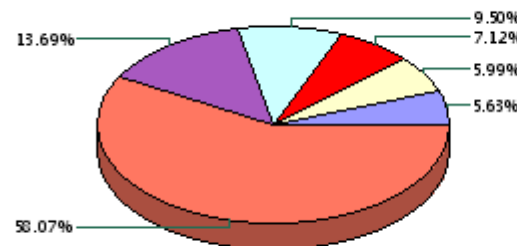
	Цена пая	СЧА	micex prw*
30.06.2008	967.27 р.	578,367,096.35 р.	2,647
Июнь	- 0.82% ▼	9.61% ▲	- 3.32% ▼
Два месяца	6.97% ▲	16.48% ▲	6.01% ▲
Три месяца	0.35% ▲	2.62% ▲	- 3.95% ▼
Шесть месяцев	-15.85% ▼	-31.96% ▼	- 24.41% ▼
Девять месяцев	-8.24% ▼	-36.30% ▼	- 21.19% ▼
С начала года	-15.85% ▼	-31.96% ▼	- 24.41% ▼
С даты формирования фонда	-3.27% ▼	2,088.16% ▲	- 13.87% ▼

*micex prw - Индекс ММВБ Электроэнергетика

Инвестиционная цель:

Долгосрочное вложение средств в ценные бумаги недооцененных перспективных компаний электроэнергетической отрасли.

Данные по структуре портфеля: На дату: 24.06.2008



Ценные бумаги

- Мостеплосеть а.о.
- МОЭК ао
- ТГК-9 ао
- Газпром ао
- РАО "ЕЭС России" ао
- Другое

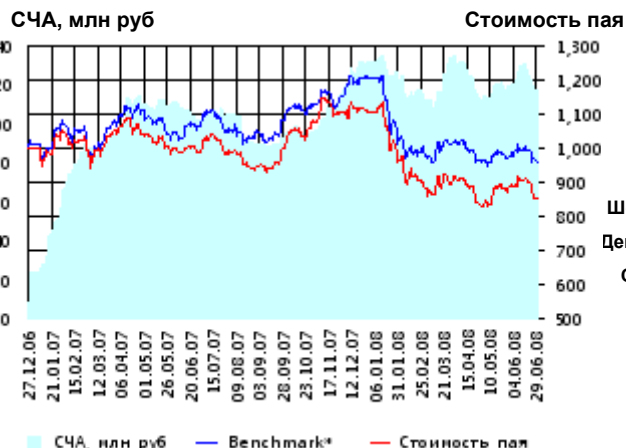
Доля	Тип вложения
86.33%	Акции обыкновенные
2.11%	Акции привилегированные
11.56%	Денежные средства



Тип вложения

- АО
- Ден. ср-ва
- АП

ОПИФА «Альфа-Капитал Телекоммуникации»



Benchmark* - RTSIt

Инвестиционная стратегия:

Инвестирование в ценные бумаги телекоммуникационной отрасли.

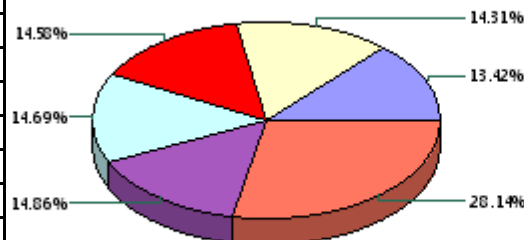
	Цена пая	СЧА	RTSIt*
30.06.2008	852.92 р.	117,284,673.73 р.	6,334.41
Июнь	- 3.91% ▼	- 1.68% ▼	- 1.52% ▼
Два месяца	2.52% ▲	4.18% ▲	- 0.11% ▼
Три месяца	-6.90% ▼	-12.63% ▼	- 5.79% ▼
Шесть месяцев	-23.03% ▼	-10.94% ▼	- 20.44% ▼
Девять месяцев	-14.87% ▼	26.85% ▲	- 11.86% ▼
С начала года	-23.03% ▼	-10.94% ▼	- 20.44% ▼
С даты формирования фонда	-14.71% ▼	1,316.50% ▲	- 3.92% ▼

*RTSIt - Индекс РТС - Телекоммуникации, в рублевом выражении

Инвестиционная цель:

Долгосрочное вложение средств в ценные бумаги недооцененных перспективных компаний телекоммуникационной отрасли.

Данные по структуре портфеля: На дату: 24.06.2008



Ценные бумаги

- ВолгаТелеком ао
- Северо-Западный Телеком ао
- Дальнев. комп. электросвязь ао
- Мобильные ТелеСистемы ао
- АФК "Система" ао
- Другое

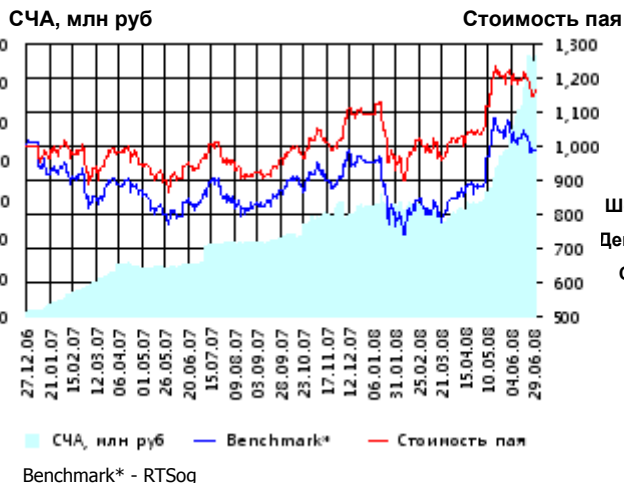
Доля	Тип вложения
95.07%	Акции обыкновенные
4.40%	Акции привилегированные
0.52%	Денежные средства



Тип вложения

- АО
- АП
- Ден. ср-ва

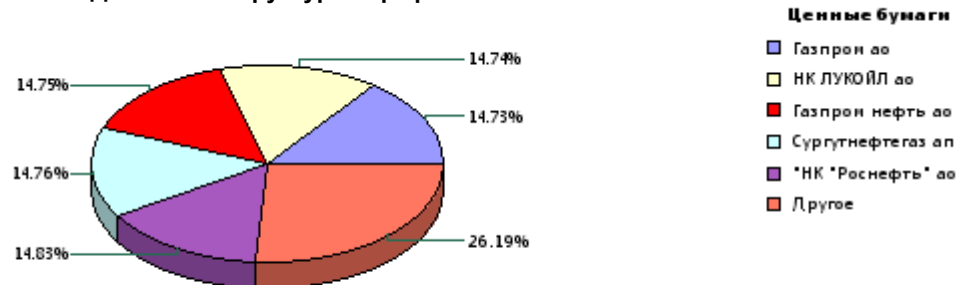
ОПИФА «Альфа-Капитал Нефтегаз»



	Цена пая	СЧА	RTSog*
30.06.2008	1,162.63 р.	266,345,738.75 р.	7,290.76
Июнь	- 4.58% ▼	56.39% ▲	- 7.78% ▼
Два месяца	12.17% ▲	128.73% ▲	12.13% ▲
Три месяца	13.82% ▲	153.76% ▲	16.49% ▲
Шесть месяцев	6.13% ▲	136.31% ▲	3.51% ▲
Девять месяцев	22.47% ▲	232.93% ▲	14.73% ▲
С начала года	6.13% ▲	136.31% ▲	3.51% ▲
С даты формирования фонда	16.26% ▲	7,184.46% ▲	- 1.21% ▼

*RTSog - Индекс РТС - Нефть и Газ, в рублевом выражении

Данные по структуре портфеля: На дату: 24.06.2008



Ценные бумаги

- Газпром ао
- НК ЛУКОЙЛ ао
- Газпром нефть ао
- Сургутнефтегаз ап
- НК «Роснефть» ао
- Другое

Доля	Тип вложения
75.45%	Акции обыкновенные
23.15%	Акции привилегированные
1.40%	Денежные средства



Тип вложения

- АО
- АП
- Ден. ср-ва

Инвестиционная цель:

Долгосрочное вложение средств в ценные бумаги недооцененных перспективных компаний нефтегазовой отрасли.

Инвестиционная стратегия:

Инвестирование в ценные бумаги нефтегазовой отрасли.

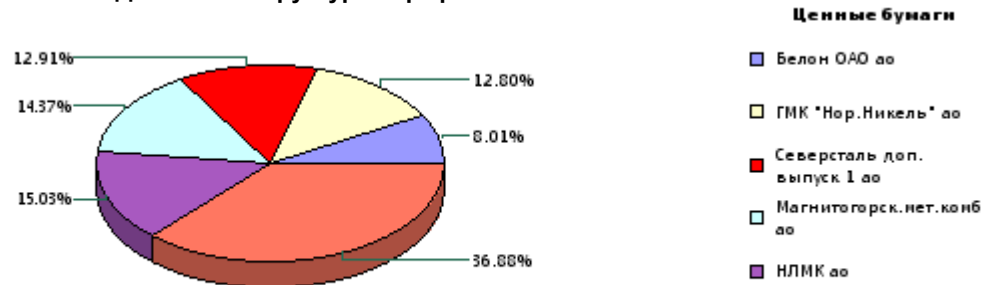
ОПИФА «Альфа-Капитал Металлургия»



	Цена пая	СЧА	RTSmm*
30.06.2008	1,823.93 р.	1,711,039,676.33 р.	9,451.18
Июнь	- 0.38% ▼	9.96% ▲	- 4.35% ▼
Два месяца	4.70% ▲	23.72% ▲	2.64% ▲
Три месяца	11.93% ▲	30.01% ▲	8.58% ▲
Шесть месяцев	16.36% ▲	114.80% ▲	6.90% ▲
Девять месяцев	33.28% ▲	226.08% ▲	17.37% ▲
С начала года	16.36% ▲	114.80% ▲	6.90% ▲
С даты формирования фонда	82.39% ▲	31,307.90% ▲	54.29% ▲

*RTSmm - Индекс РТС - Металлы и добыча, в рублевом выражении

Данные по структуре портфеля: На дату: 24.06.2008



Ценные бумаги

- Белон ОАО ао
- ГМК «Нор.Никель» ао
- Северсталь доп. выпуск 1 ао
- Магнитогорск.мет.копб ао
- НЛМК ао
- Другое

Доля	Тип вложения
95.68%	Акции обыкновенные
0.00%	Акции привилегированные
4.32%	Денежные средства



Тип вложения

- АО
- Ден. ср-ва
- АП

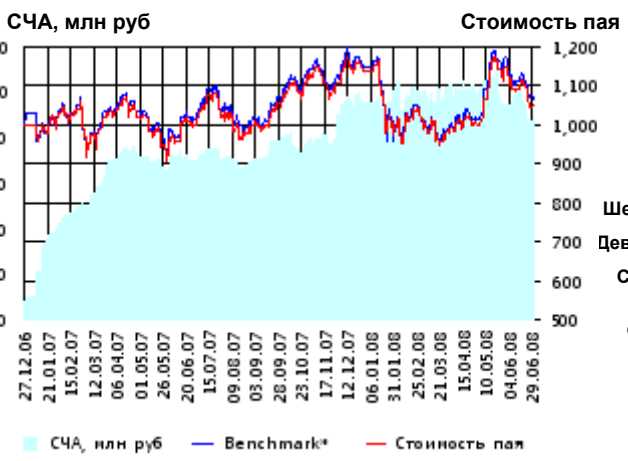
Инвестиционная цель:

Долгосрочное вложение средств в ценные бумаги недооцененных перспективных компаний металлургической отрасли.

Инвестиционная стратегия:

Инвестирование в ценные бумаги металлургической отрасли.

ОИПИФ «Альфа-Капитал Индекс ММВБ»



Benchmark* - MMVB

Инвестиционная стратегия:

Основными объектами инвестиций являются ценные бумаги, по которым рассчитывается индекс ММВБ, а также денежные средства, включая иностранную валюту, на счетах и во вкладах в кредитных организациях.

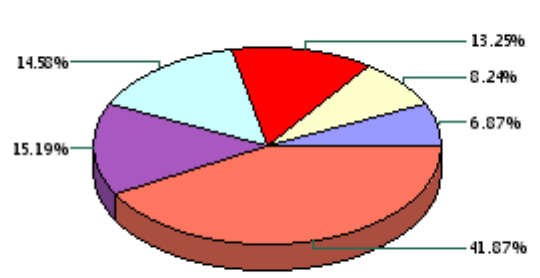
	Цена пая	СЧА	ММВБ*
30.06.2008	1,048.56 р.	88,025,206.57 р.	1,753.67
Июнь	- 8.63% ▼	- 6.55% ▼	- 8.91% ▼
Два месяца	5.09% ▲	-11.24% ▼	5.18% ▲
Три месяца	6.01% ▲	-14.45% ▼	6.88% ▲
Шесть месяцев	-7.78% ▼	-7.13% ▼	- 7.16% ▼
Девять месяцев	0.44% ▲	12.69% ▲	1.17% ▲
С начала года	-7.78% ▼	-7.13% ▼	- 7.16% ▼
С даты формирования фонда	4.86% ▲	1,016.39%	6.74% ▲

*MMVB - Индекс ММВБ

Инвестиционная цель:

▶ Долгосрочное вложение средств в ценные бумаги формирующие индекс ММВБ.

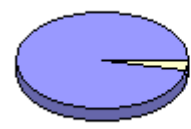
Данные по структуре портфеля: На дату: 24.06.2008



Ценные бумаги

- НК "Роснефть" ао
- ГК "Нор.Никель" ао
- АК Сберегательный банк РФ ао
- НК ЛУКОЙЛ ао
- Газпром ао
- Другое

Доля	Тип вложения
96.65%	Акции обыкновенные
3.33%	Акции привилегированные
0.02%	Денежные средства



Тип вложения

- АО
- АП
- Ден. ср-ва

ОПИФА «Альфа-Капитал Потребительский сектор»



Benchmark* - RTScr

Инвестиционная стратегия:

▶ Долгосрочное инвестирование в акции компаний финансового рынка. Основными драйверами являются рост сбережений населения и потребность в розничных финансовых услугах, ведущие к активному развитию сектора.

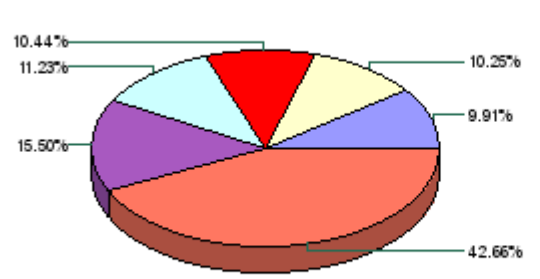
	Цена пая	СЧА	RTScr*
30.06.2008	922.55 р.	103,671,518.79 р.	7,868.28
Июнь	- 6.50% ▼	- 19.27% ▼	- 3.40% ▼
Два месяца	-0.69% ▼	-19.05% ▼	1.56% ▲
С даты формирования фонда	-7.74% ▼	923.22%	- 6.10% ▼

*RTScr - Индекс РТС - Потребительские товары и розничная торговля, в рублевом выражении

Инвестиционная цель:

▶ Получение дохода за счет долгосрочного вложения средств в ценные бумаги перспективных компаний потребительского сектора. Возможность инвестирования в бизнесы, находящиеся на ранней стадии развития обещает потенциально более высокий рост по сравнению с традиционными отраслями экономики.

Данные по структуре портфеля: На дату: 24.06.2008



Ценные бумаги

- Мобильные ТелеСистемы ао
- Северсталь-авто а.о.
- Концерн "Калина" ао
- Верофарма ао
- ОАО Синергия
- Другое

Доля	Тип вложения
74.03%	Акции обыкновенные
18.08%	Акции привилегированные
7.89%	Денежные средства



Тип вложения

- АО
- АП
- Ден. ср-ва

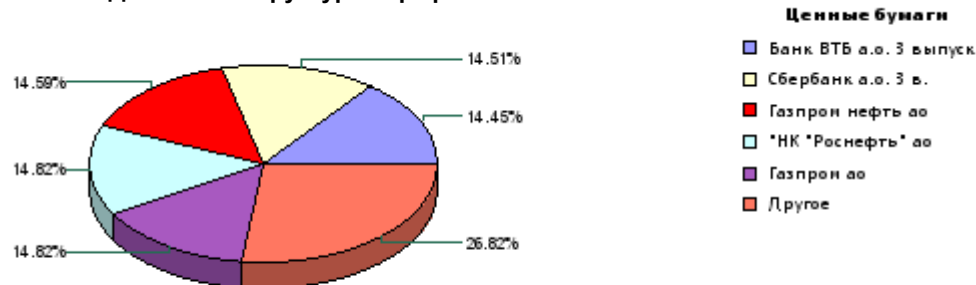
ОПИФА «Альфа-Капитал Предприятия с государственным участием»



	Цена пая	СЧА	MMVB*
30.06.2008	949.67 р.	73,461,047.74 р.	1,753.67
Июнь	- 6.24% ▼	- 10.25% ▼	- 8.91% ▼
Два месяца	6.72% ▲	17.34% ▲	5.18% ▲
С даты формирования фонда	-5.03% ▼	585.66% ▲	5.23% ▲

*MMVB - Индекс MMBB

Данные по структуре портфеля: На дату: 24.06.2008



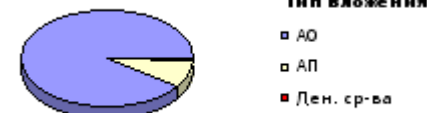
Ценные бумаги

- Банк ВТБ а.о. 3 выпуск
- Сбербанк а.о. 3 в.
- Газпром нефть ао
- НК "Роснефть" ао
- Газпром ао
- Другое

Инвестиционная цель:

Получение дохода за счет долгосрочного вложения средств в ценные бумаги перспективных компаний компаний с государственным участием.

Доля	Тип вложения
90.07%	Акции обыкновенные
9.59%	Акции привилегированные
0.34%	Денежные средства



Тип вложения

- АО
- АП
- Ден. ср-ва

Инвестиционная стратегия:

Инвестирование средств в акции компаний, часть акций которых закреплена в государственной собственности. Относительный вес акций, включенных в портфель, определяется потенциалом роста стоимости данных акций.

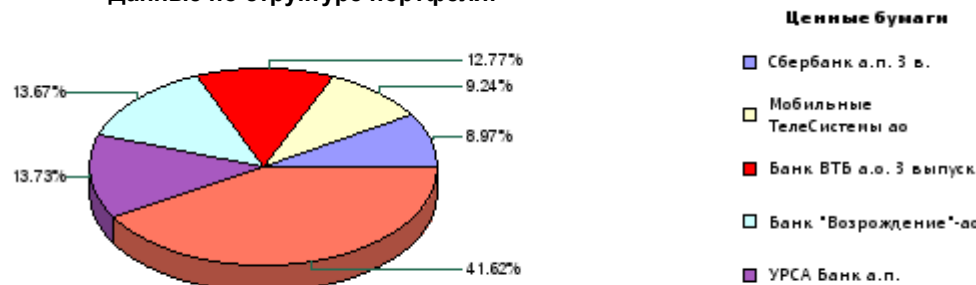
ОПИФА «Альфа-Капитал Финансы»



	Цена пая	СЧА	SBER03*
30.06.2008	804.11 р.	151,851,177.15 р.	74.63
Июнь	- 6.70% ▼	0.19% ▲	- 12.75% ▼
Два месяца	-0.00% ▼	30.87% ▲	- 2.43% ▼
С даты формирования фонда	-19.59% ▼	1,270.06% ▲	- 21.02% ▼

*SBER03 - Сбербанк акции обыкновенные, 3-ий выпуск

Данные по структуре портфеля: На дату: 24.06.2008



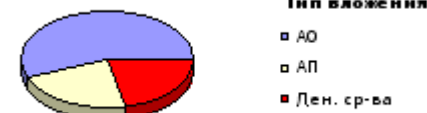
Ценные бумаги

- Сбербанк а.п. 3 в.
- Мобильные ТелеСистемы ао
- Банк ВТБ а.о. 3 выпуск
- Банк "Возрождение" ао
- УРСА Банк а.п.
- Другое

Инвестиционная цель:

Долгосрочное инвестирование в акции компаний финансового рынка. Основными драйверами являются рост сбережений населения и потребность в розничных финансовых услугах, ведущие к активному развитию сектора.

Доля	Тип вложения
55.75%	Акции обыкновенные
22.70%	Акции привилегированные
21.55%	Денежные средства



Тип вложения

- АО
- АП
- Ден. ср-ва

ООО «Управляющая компания «Альфа-Капитал». Лицензия на осуществление деятельности по управлению инвестиционными фондами, паевыми инвестиционными фондами и негосударственными пенсионными фондами № 21-000-1-00028 от 22 сентября 1998 года, выдана ФКЦБ России без ограничения срока действия. Правилами Д.У. паевых инвестиционных фондов под управлением ООО Управляющая компания «Альфа-Капитал» предусмотрены скидки к расчетной стоимости паев при их погашении. Обращаем Ваше внимание, что взимание скидок уменьшает доходность инвестиций в инвестиционные паи фондов

Стоимость инвестиционных паев может увеличиваться и уменьшаться, результаты инвестирования в прошлом не определяют доходы в будущем, государство не гарантирует доходность инвестиций в инвестиционные фонды. Прежде чем приобрести инвестиционный пай, следует внимательно ознакомиться с правилами доверительного управления фондом. Подробная информация о деятельности ООО «Управляющая компания «Альфа-Капитал» и ПИФов, находящихся под ее управлением, включая тексты правил доверительного управления, всех изменений и дополнений к ним, а также сведения о местах приема заявок на приобретение, погашение и обмен инвестиционных паев размещена на сайте ООО «Управляющая компания «Альфа-Капитал»: www.alfacapital.ru