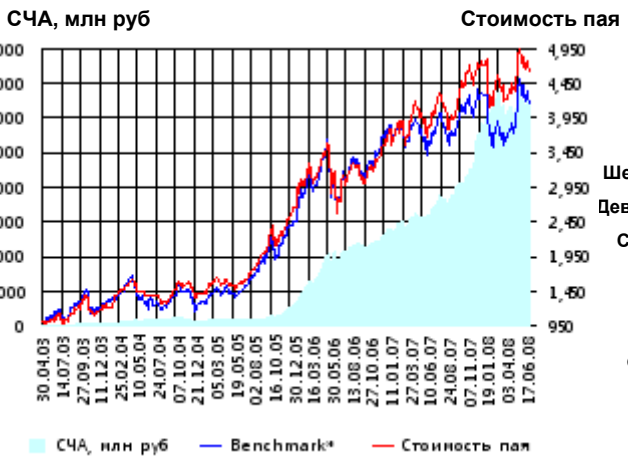


**ОПИФА «Альфа-Капитал Акции»**



Benchmark\* - RTS

**Инвестиционная стратегия:**

Инвестирование преимущественно в ликвидные акции ведущих российских компаний, а также акции второго эшелона, имеющие значительный потенциал роста.

	Цена пая	СЧА	RTS*
27.06.2008	4,591.14 р.	6,385,435,152.07 р.	54,544.14
Июнь	- 5.38% ▼	- 2.01% ▼	- 6.31% ▼
Три месяца	8.93% ▲	4.73% ▲	12.93% ▲
Шесть месяцев	-2.30% ▼	9.79% ▲	- 2.99% ▼
Девять месяцев	8.34% ▲	56.41% ▲	5.52% ▲
С начала года	-2.30% ▼	9.79% ▲	- 2.99% ▼
За год	14.50% ▲	88.18% ▲	11.33% ▲
За три года	180.86% ▲	3,506.23% ▲	169.31% ▲
С даты формирования фонда	359.11% ▲	20,398.99% ▲	315.24% ▲

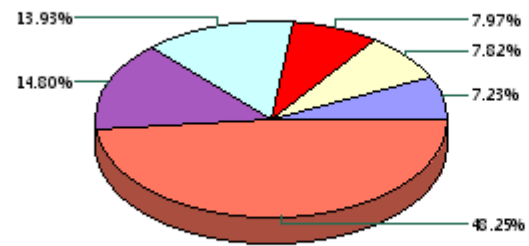
\*RTS - Индекс РТС, в рублевом выражении

**Инвестиционная цель:**

Получение максимальной прибыли, сопоставимой с динамикой роста рынка акций.

**Данные по структуре портфеля:**

На дату: 23.06.2008



Доля	Тип вложения
92.63%	Акции обыкновенные
6.46%	Акции привилегированные
0.92%	Денежные средства

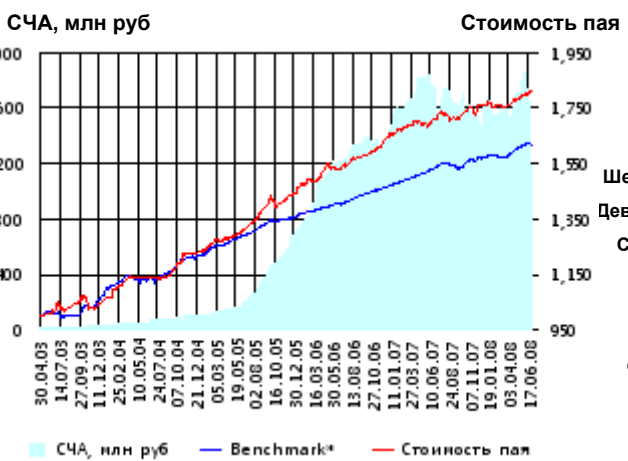
**Ценные бумаги**

- НЛМК ао
- \*НК "Роснефть" ао
- РАО "ЕЭС России" ао
- НК ЛУКОЙЛ ао
- Газпром ао
- Другое

**Тип вложения**

- АО
- АП
- Ден. ср-ва

**ОПИФО «Альфа-Капитал Облигации Плюс»**



Benchmark\* - RUX-CBonds

**Инвестиционная стратегия:**

Инвестиции в государственные, муниципальные и корпоративные облигации. При благоприятной рыночной ситуации добавляются инвестиции в ликвидные акции российских компаний.

	Цена пая	СЧА	RUX-CBonds*
27.06.2008	1,807.77 р.	1,185,168,170.05 р.	223.28
Июнь	0.51% ▲	- 36.18% ▼	0.01% ▲
Три месяца	2.77% ▲	-23.02% ▼	2.31% ▲
Шесть месяцев	2.57% ▲	-27.07% ▼	2.80% ▲
Девять месяцев	5.11% ▲	-26.06% ▼	5.22% ▲
С начала года	2.57% ▲	-27.07% ▼	2.80% ▲
За год	5.61% ▲	-24.08% ▼	5.20% ▲
За три года	37.14% ▲	467.41% ▲	24.97% ▲
С даты формирования фонда	80.78% ▲	7,521.66% ▲	61.72% ▲

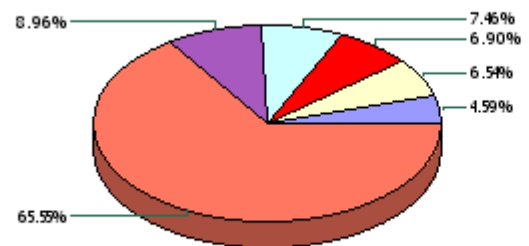
\*RUX-CBonds - Индекс RUX-CBonds

**Инвестиционная цель:**

Получение стабильного дохода, превышающего доход по банковскому депозиту и сопоставимого с динамикой роста рынка облигаций.

**Данные по структуре портфеля:**

На дату: 23.06.2008



Доля	Тип вложения
0.00%	Акции обыкновенные
0.00%	Акции привилегированные
1.63%	Денежные средства
98.37%	Облигации

**Ценные бумаги**

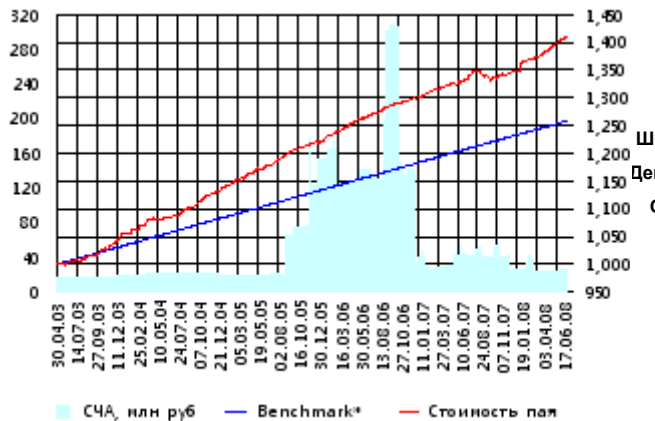
- МКБ ОАО 04 об.
- УРСА Банк (ОАО) обл. с.05
- Сельс-БанкАКБ ОАО обл. 01
- Восточный экспресс о.к. 1 в.□□

**Тип вложения**

- Облигации
- Ден. ср-ва
- АО
- АП

ОПИФО «Альфа-Капитал Резерв»

СЧА, млн руб Стоимость пая



СЧА, млн руб — Benchmark\* — Стоимость пая

Benchmark\* - Тек.депозит

Инвестиционная стратегия:

Инвестиции в максимально надежные и ликвидные государственные, муниципальные и корпоративные облигации, а также денежные средства.

	Цена пая	СЧА	Тек.депозит*
27.06.2008	1,409.82 р.	26,837,906.11 р.	1,258.22
Июнь	0.54% ▲	8.80% ▲	0.31% ▲
Три месяца	2.20% ▲	16.37% ▲	0.97% ▲
Шесть месяцев	4.54% ▲	6.28% ▲	1.99% ▲
Девять месяцев	5.64% ▲	-31.26% ▼	3.04% ▲
С начала года	4.54% ▲	6.28% ▲	1.99% ▲
За год	5.56% ▲	-37.52% ▼	4.11% ▲
За три года	19.50% ▲	37.98% ▲	13.51% ▲
С даты формирования фонда	40.98% ▲	72.59% ▲	25.82% ▲

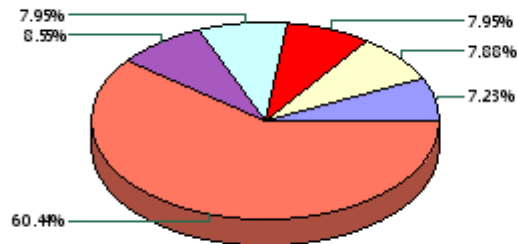
\*Тек.депозит - Расчетный депозит - 5%

Инвестиционная цель:

Получение стабильного дохода, превышающего доход по депозиту до востребования, при минимизации рисков сокращения суммы инвестиций.

Данные по структуре портфеля:

На дату: 23.06.2008



Доля	Тип вложения
4.23%	Денежные средства
95.77%	Облигации

Ценные бумаги

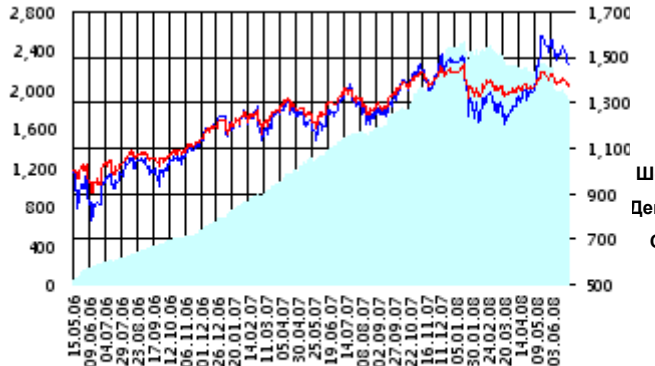
- Евроконтрак о.к. 5 в.
- ВТБ лизинг финанс о.к. 1 в.
- ХКФ Банк ООО 04 Обл.
- Россельхозбанк(ОАО) обл. 04
- КМБ-Банк2
- Другое



- Тип вложения
- Облигации
- Ден. ср-ва

ОПИФО СИ «Альфа-Капитал Сбалансированный»

СЧА, млн руб Стоимость пая



СЧА, млн руб — Benchmark\* — Стоимость пая

Benchmark\* - ACBI

Инвестиционная стратегия:

Инвестирование в акции-лидеры роста фондового рынка, в акции фундаментально недооцененных компаний и в инструменты с фиксированной доходностью.

	Цена пая	СЧА	АСБИ*
27.06.2008	1,372.13 р.	1,886,949,588.19 р.	2,922,828.52
Июнь	- 3.53% ▼	- 15.04% ▼	- 6.30% ▼
Два месяца	0.72% ▲	-12.90% ▼	9.67% ▲
Три месяца	1.89% ▲	-15.62% ▼	15.54% ▲
Шесть месяцев	-4.15% ▼	-21.93% ▼	- 0.27% ▼
Девять месяцев	2.21% ▲	7.80% ▲	11.03% ▲
С начала года	-4.15% ▼	-21.93% ▼	- 0.27% ▼
С даты формирования фонда	37.21% ▲	-100.00% ▼	47.31% ▲

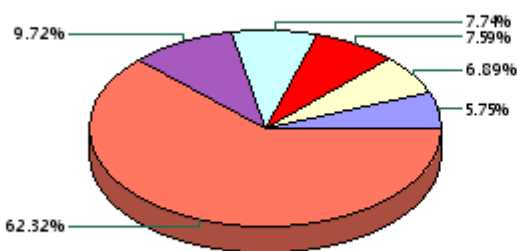
\*АСБИ - Внутренний сбалансированный индекс УК

Инвестиционная цель:

Получение долгосрочного прироста стоимости при средней волатильности стоимости пая.

Данные по структуре портфеля:

На дату: 23.06.2008



Доля	Тип вложения
50.12%	Акции обыкновенные
3.33%	Акции привилегированные
9.80%	Денежные средства
36.75%	Облигации

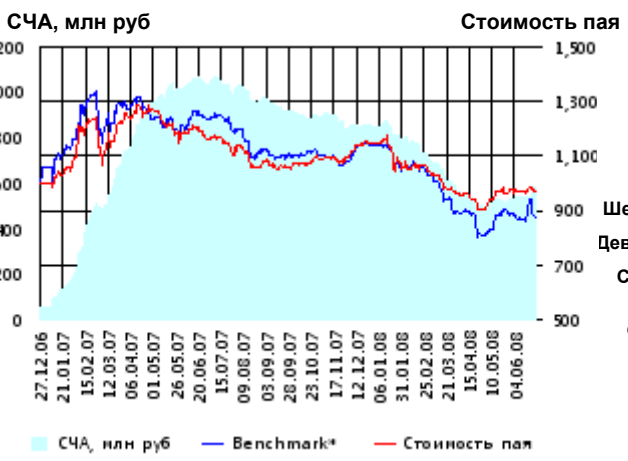
Ценные бумаги

- Сельхоз-Банк АКБ ОАО обл. 01
- Русфинанс банк(ООО) обл.03
- ИСО ГПБ-Ипотека (ОАО) обл. 1
- НК ЛУКОЙЛ ао
- Газпром ао
- Другое



- Тип вложения
- АО
- Облигации
- Ден. ср-ва
- АП

**ОПИФА «Альфа-Капитал Электроэнергетика»**



Benchmark\* - micex pwr

**Инвестиционная стратегия:**

Инвестирование в ценные бумаги электроэнергетической отрасли.

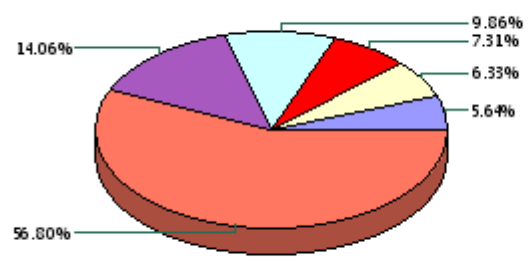
	Цена пая	СЧА	micex pwr*
27.06.2008	969.38 р.	579,791,411.93 р.	2,682.74
Июнь	- 0.60% ▼	9.88% ▲	- 2.02% ▼
Два месяца	7.20% ▲	16.76% ▲	7.44% ▲
Три месяца	0.72% ▲	1.72% ▲	- 2.82% ▼
Шесть месяцев	-15.67% ▼	-31.79% ▼	- 23.39% ▼
Девять месяцев	-8.58% ▼	-36.50% ▼	- 20.94% ▼
С начала года	-15.67% ▼	-31.79% ▼	- 23.39% ▼
С даты формирования фонда	-3.06% ▼	2,093.55% ▲	- 12.71% ▼

\*micex pwr - Индекс ММВБ Электроэнергетика

**Инвестиционная цель:**

Долгосрочное вложение средств в ценные бумаги недооцененных перспективных компаний электроэнергетической отрасли.

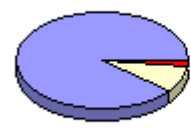
**Данные по структуре портфеля:** На дату: 23.06.2008



**Ценные бумаги**

- Мостеплосеть а.о.
- МОЭК ао
- ТГК-9 ао
- Газпром ао
- РАО "ЕЭС России" ао
- Другое

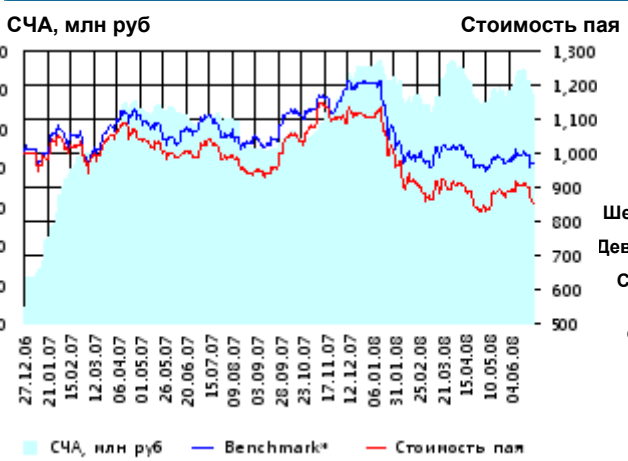
Доля	Тип вложения
89.29%	Акции обыкновенные
2.15%	Акции привилегированные
8.56%	Денежные средства



**Тип вложения**

- АО
- Ден. ср-ва
- АП

**ОПИФА «Альфа-Капитал Телекоммуникации»**



Benchmark\* - RTSIt

**Инвестиционная стратегия:**

Инвестирование в ценные бумаги телекоммуникационной отрасли.

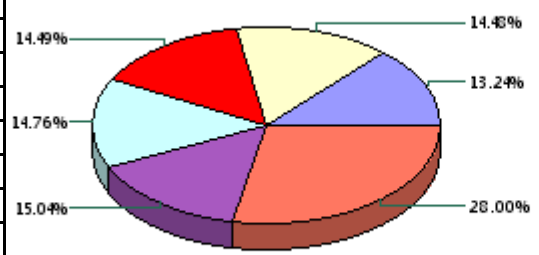
	Цена пая	СЧА	RTSIt*
27.06.2008	854.91 р.	117,437,273.92 р.	6,382.2
Июнь	- 3.68% ▼	- 1.55% ▼	- 0.78% ▼
Два месяца	2.76% ▲	4.32% ▲	0.69% ▲
Три месяца	-6.02% ▼	-11.70% ▼	- 4.81% ▼
Шесть месяцев	-22.85% ▼	-10.82% ▼	- 19.84% ▼
Девять месяцев	-14.58% ▼	27.17% ▲	- 10.63% ▼
С начала года	-22.85% ▼	-10.82% ▼	- 19.84% ▼
С даты формирования фонда	-14.51% ▼	1,318.35% ▲	- 3.19% ▼

\*RTSIt - Индекс РТС - Телекоммуникации, в рублевом выражении

**Инвестиционная цель:**

Долгосрочное вложение средств в ценные бумаги недооцененных перспективных компаний телекоммуникационной отрасли.

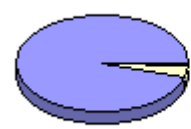
**Данные по структуре портфеля:** На дату: 23.06.2008



**Ценные бумаги**

- ВолгаТелеком ао
- Дальнев.конт.электросвязь ао
- Северо-Западный Телеком ао
- Мобильные ТелеСистемы ао
- АФК "Система" ао
- Другое

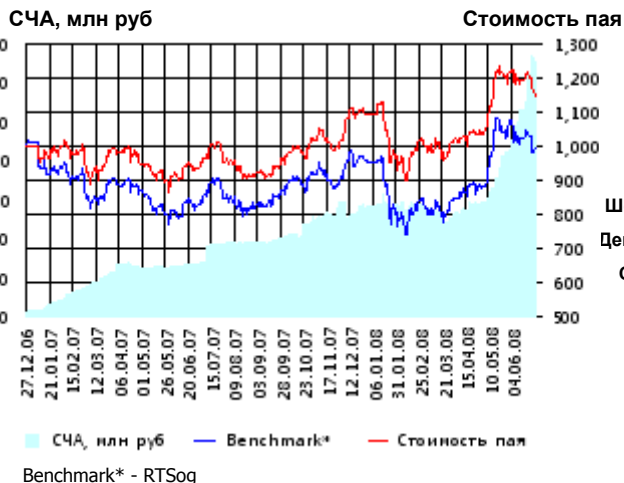
Доля	Тип вложения
94.96%	Акции обыкновенные
4.36%	Акции привилегированные
0.68%	Денежные средства



**Тип вложения**

- АО
- АП
- Ден. ср-ва

ОПИФА «Альфа-Капитал Нефтегаз»



	Цена пая	СЧА	RTSog*
27.06.2008	1,147.08 р.	261,807,881.44 р.	7,327.41
Июнь	- 5.86% ▼	53.73% ▲	- 7.32% ▼
Два месяца	10.67% ▲	124.83% ▲	12.75% ▲
Три месяца	13.56% ▲	152.93% ▲	17.50% ▲
Шесть месяцев	4.71% ▲	132.29% ▲	4.03% ▲
Девять месяцев	19.28% ▲	223.27% ▲	13.94% ▲
С начала года	4.71% ▲	132.29% ▲	4.03% ▲
С даты формирования фонда	14.71% ▲	7,060.35% ▲	- 0.72% ▼

\*RTSog - Индекс РТС - Нефть и Газ, в рублевом выражении

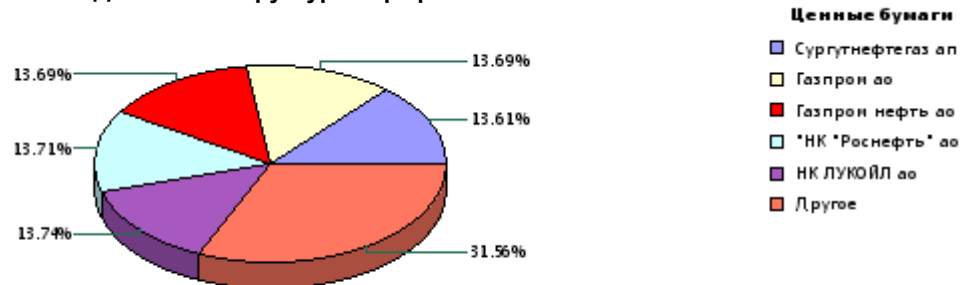
Инвестиционная стратегия:

Инвестирование в ценные бумаги нефтегазовой отрасли.

Инвестиционная цель:

Долгосрочное вложение средств в ценные бумаги недооцененных перспективных компаний нефтегазовой отрасли.

Данные по структуре портфеля: На дату: 23.06.2008



Ценные бумаги

- Сургутнефтегаз ао
- Газпром ао
- Газпром нефть ао
- НК «Роснефть» ао
- НК ЛУКОЙЛ ао
- Другое

Доля	Тип вложения
70.20%	Акции обыкновенные
21.34%	Акции привилегированные
8.47%	Денежные средства



Тип вложения

- АО
- АП
- Ден. ср-ва

ОПИФА «Альфа-Капитал Металлургия»



	Цена пая	СЧА	RTSmm*
27.06.2008	1,818.32 р.	1,703,236,741.75 р.	9,598
Июнь	- 0.68% ▼	9.46% ▲	- 2.87% ▼
Два месяца	4.38% ▲	23.16% ▲	4.29% ▲
Три месяца	11.99% ▲	29.65% ▲	9.69% ▲
Шесть месяцев	16.00% ▲	113.82% ▲	8.56% ▲
Девять месяцев	32.40% ▲	221.57% ▲	19.24% ▲
С начала года	16.00% ▲	113.82% ▲	8.56% ▲
С даты формирования фонда	81.83% ▲	31,164.67% ▲	56.69% ▲

\*RTSmm - Индекс РТС - Металлы и добыча, в рублевом выражении

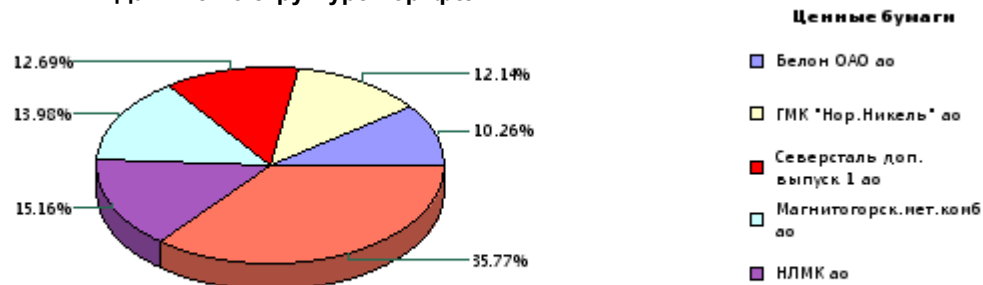
Инвестиционная стратегия:

Инвестирование в ценные бумаги металлургической отрасли.

Инвестиционная цель:

Долгосрочное вложение средств в ценные бумаги недооцененных перспективных компаний металлургической отрасли.

Данные по структуре портфеля: На дату: 23.06.2008



Ценные бумаги

- Белон ОАО ао
- ГМК «Нор.Никель» ао
- Северсталь доп. выпуск 1 ао
- Магнитогорск.мет.конб ао
- НЛМК ао
- Другое

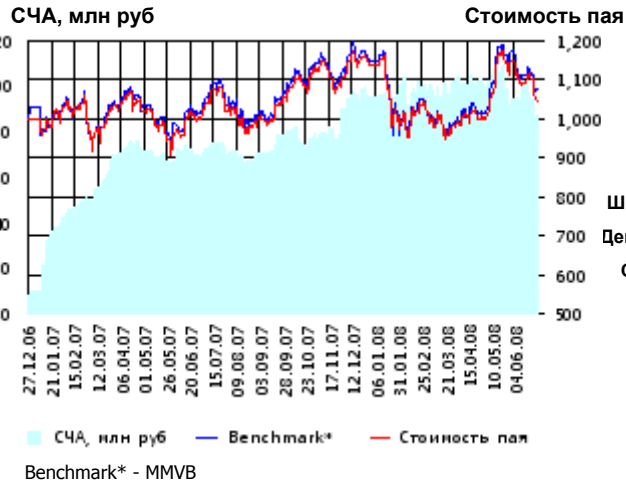
Доля	Тип вложения
96.93%	Акции обыкновенные
0.00%	Акции привилегированные
3.07%	Денежные средства



Тип вложения

- АО
- Ден. ср-ва
- АП

ОИПИФ «Альфа-Капитал Индекс ММВБ»



	Цена пая	СЧА	ММVB*
27.06.2008	1,042.78 р.	87,525,944.54 р.	1,765.91
Июнь	- 9.14% ▼	- 7.08% ▼	- 8.28% ▼
Два месяца	4.52% ▲	-11.74% ▼	5.91% ▲
Три месяца	6.60% ▲	-13.94% ▼	8.44% ▲
Шесть месяцев	-8.29% ▼	-7.66% ▼	- 6.51% ▼
Девять месяцев	-1.26% ▼	10.98% ▲	0.37% ▲
С начала года	-8.29% ▼	-7.66% ▼	- 6.51% ▼
С даты формирования фонда	4.28% ▲	1,010.06%	7.49% ▲

\*ММVB - Индекс ММВБ

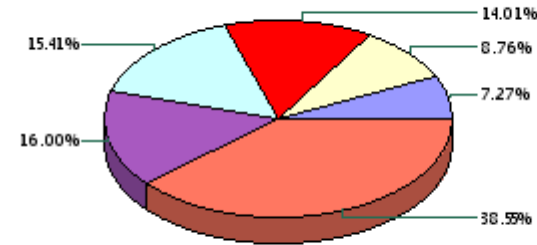
Инвестиционная цель:

▶ Долгосрочное вложение средств в ценные бумаги формирующие индекс ММВБ.

Инвестиционная стратегия:

▶ Основными объектами инвестиций являются ценные бумаги, по которым рассчитывается индекс ММВБ, а также денежные средства, включая иностранную валюту, на счетах и во вкладах в кредитных организациях.

Данные по структуре портфеля: На дату: 23.06.2008



Ценные бумаги

- НК "Роснефть" ао
- ГМК "Нор.Никель" ао
- АК Сбербанк РФ ао
- НК ЛУКОЙЛ ао
- Газпром ао
- Другое

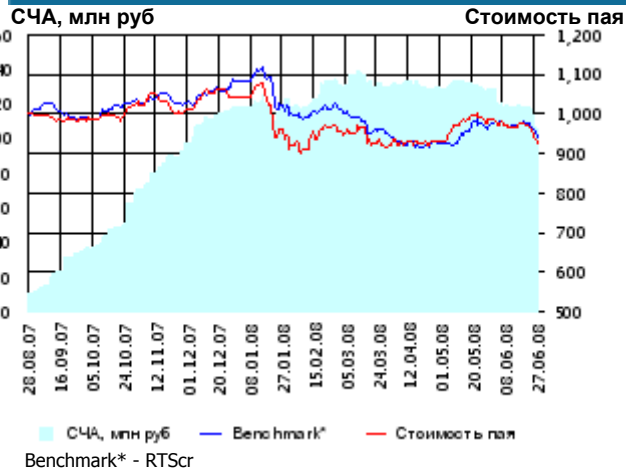
Доля	Тип вложения
92.29%	Акции обыкновенные
3.07%	Акции привилегированные
4.64%	Денежные средства



Тип вложения

- АО
- Ден. ср-ва
- АП

ОПИФА «Альфа-Капитал Потребительский сектор»



	Цена пая	СЧА	RTScr*
27.06.2008	926.11 р.	105,612,318 р.	7,905.64
Июнь	- 6.14% ▼	- 17.76% ▼	- 2.94% ▼
Два месяца	-0.31% ▼	-17.54% ▼	2.10% ▲
С даты формирования фонда	-7.39% ▼	942.37% ▲	- 5.66% ▼

\*RTScr - Индекс РТС - Потребительские товары и розничная торговля, в рублевом выражении

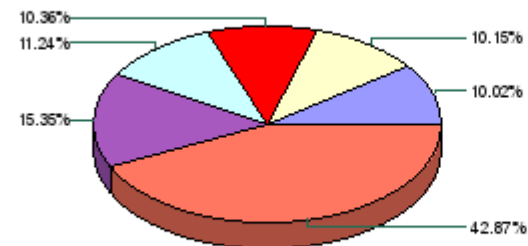
Инвестиционная цель:

▶ Получение дохода за счет долгосрочного вложения средств в ценные бумаги перспективных компаний потребительского сектора. Возможность инвестирования в бизнесы, находящиеся на ранней стадии развития обещает потенциально более высокий рост по сравнению с традиционными отраслями экономики.

Инвестиционная стратегия:

▶ Долгосрочное инвестирование в акции компаний финансового рынка. Основными драйверами являются рост сбережений населения и потребность в розничных финансовых услугах, ведущие к активному развитию сектора.

Данные по структуре портфеля: На дату: 23.06.2008



Ценные бумаги

- Мобильные ТелеСистемы ао
- Северсталь-авто а.о.
- Концерн "Калина" ао
- Верофарма ао
- ОАО Синергия
- Другое

Доля	Тип вложения
73.64%	Акции обыкновенные
18.05%	Акции привилегированные
8.31%	Денежные средства



Тип вложения

- АО
- АП
- Ден. ср-ва

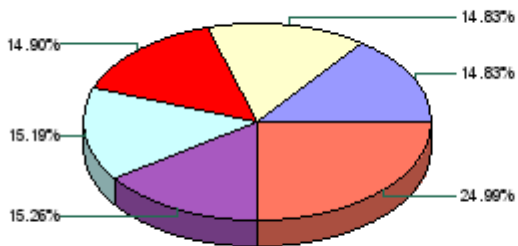
**ОПИФА «Альфа-Капитал Предприятия с государственным участием»**



	Цена пая	СЧА	MMVB*
27.06.2008	941.53 р.	73,166,645.2 р.	1,765.91
Июнь	- 7.04% ▼	- 10.61% ▼	- 8.28% ▼
Два месяца	5.80% ▲	16.87% ▲	5.91% ▲
С даты формирования фонда	-5.85% ▼	582.91% ▲	5.97% ▲

\*MMVB - Индекс MMBB

**Данные по структуре портфеля:** На дату: 23.06.2008



- Ценные бумаги**
- Сбербанк а.о. 3 в.
  - Банк ВТБ а.о. 3 выпуск
  - Газпром нефть ао
  - Газпром ао
  - НК "Роснефть" ао
  - Другое

**Инвестиционная цель:**

Получение дохода за счет долгосрочного вложения средств в ценные бумаги перспективных компаний компаний с государственным участием.

Доля	Тип вложения
88.79%	Акции обыкновенные
9.19%	Акции привилегированные
2.02%	Денежные средства



- Тип вложения**
- АО
  - АП
  - Ден. ср-ва

**Инвестиционная стратегия:**

Инвестирование средств в акции компаний, часть акций которых закреплена в государственной собственности. Относительный вес акций, включенных в портфель, определяется потенциалом роста стоимости данных акций.

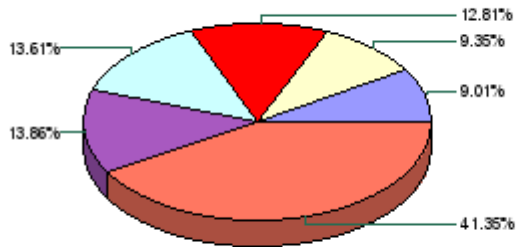
**ОПИФА «Альфа-Капитал Финансы»**



	Цена пая	СЧА	SBER03*
27.06.2008	813.95 р.	153,778,517.33 р.	75.89
Июнь	- 5.55% ▼	1.46% ▲	- 11.28% ▼
Два месяца	1.22% ▲	32.53% ▲	- 0.78% ▼
С даты формирования фонда	-18.60% ▼	1,287.45% ▲	- 19.68% ▼

\*SBER03 - Сбербанк акции обыкновенные, 3-ий выпуск

**Данные по структуре портфеля:** На дату: 23.06.2008



- Ценные бумаги**
- Сбербанк а.п. 3 в.
  - Мобильные ТелеСистемы ао
  - Банк ВТБ а.о. 3 выпуск
  - УРСА Банк а.п.
  - Банк "Возрождение" ао
  - Другое

**Инвестиционная цель:**

Долгосрочное инвестирование в акции компаний финансового рынка. Основными драйверами являются рост сбережений населения и потребность в розничных финансовых услугах, ведущие к активному развитию сектора.

Доля	Тип вложения
55.96%	Акции обыкновенные
22.63%	Акции привилегированные
21.41%	Денежные средства



- Тип вложения**
- АО
  - АП
  - Ден. ср-ва

**Инвестиционная стратегия:**

Получение дохода за счет долгосрочного вложения средств в ценные бумаги перспективных компаний финансового сектора.

ООО «Управляющая компания «Альфа-Капитал». Лицензия на осуществление деятельности по управлению инвестиционными фондами, паевыми инвестиционными фондами и негосударственными пенсионными фондами № 21-000-1-00028 от 22 сентября 1998 года, выдана ФКЦБ России без ограничения срока действия. Правилами Д.У. паевых инвестиционных фондов под управлением ООО Управляющая компания «Альфа-Капитал» предусмотрены скидки к расчетной стоимости паев при их погашении. Обращаем Ваше внимание, что взимание скидок уменьшает доходность инвестиций в инвестиционные паи фондов

Стоимость инвестиционных паев может увеличиваться и уменьшаться, результаты инвестирования в прошлом не определяют доходы в будущем, государство не гарантирует доходность инвестиций в инвестиционные фонды. Прежде чем приобрести инвестиционный пай, следует внимательно ознакомиться с правилами доверительного управления фондом. Подробная информация о деятельности ООО «Управляющая компания «Альфа-Капитал» и ПИФов, находящихся под ее управлением, включая тексты правил доверительного управления, всех изменений и дополнений к ним, а также сведения о местах приема заявок на приобретение, погашение и обмен инвестиционных паев размещена на сайте ООО «Управляющая компания «Альфа-Капитал»: [www.alfacapital.ru](http://www.alfacapital.ru)