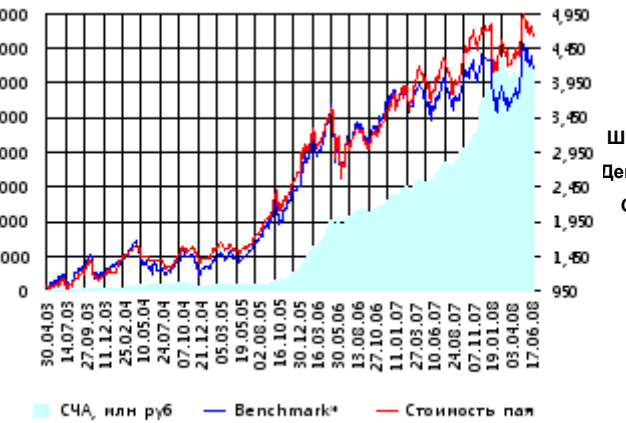


ОПИФА «Альфа-Капитал Акции»

СЧА, млн руб Стоимость пая



Benchmark* - RTS

Инвестиционная стратегия:

Инвестирование преимущественно в ликвидные акции ведущих российских компаний, а также акции второго эшелона, имеющие значительный потенциал роста.

	Цена пая	СЧА	RTS*
26.06.2008	4,624.52 р.	6,405,140,043.92 р.	54,512.82
Июнь	- 4.69% ▼	- 1.71% ▼	- 6.36% ▼
Три месяца	9.59% ▲	5.30% ▲	13.51% ▲
Шесть месяцев	-2.04% ▼	10.36% ▲	- 3.69% ▼
Девять месяцев	9.28% ▲	56.46% ▲	5.74% ▲
С начала года	-1.59% ▼	10.13% ▲	- 3.04% ▼
За год	15.67% ▲	89.75% ▲	12.77% ▲
За три года	185.30% ▲	3,532.21% ▲	171.54% ▲
С даты формирования фонда	362.45% ▲	20,462.25% ▲	315.00% ▲

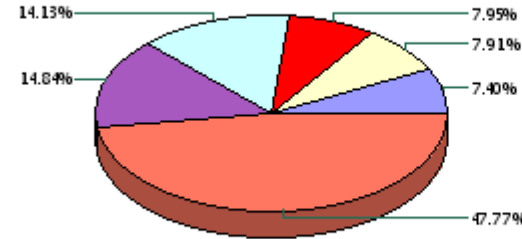
*RTS - Индекс РТС, в рублевом выражении

Инвестиционная цель:

Получение максимальной прибыли, сопоставимой с динамикой роста рынка акций.

Данные по структуре портфеля:

На дату: 20.06.2008



Ценные бумаги

- НЛМК ао
- РАО "ЕЭС России" ао
- "НК "Роснефть" ао
- НК ЛУКОЙЛ ао
- Газпром ао
- Другое

Доля Тип вложения

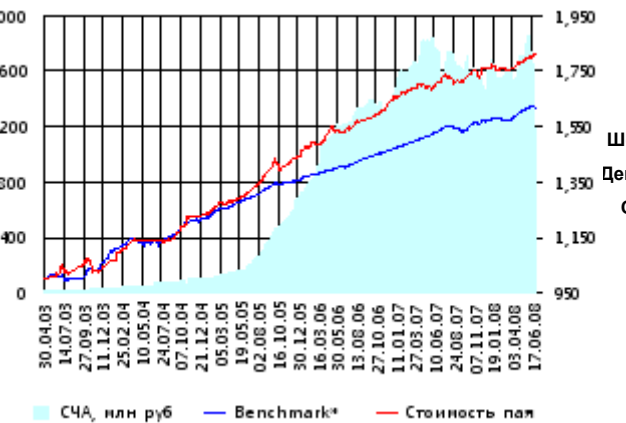
93.39%	Акции обыкновенные
6.50%	Акции привилегированные
0.11%	Денежные средства

Тип вложения

- АО
- АП
- Ден. ср-ва

ОПИФО «Альфа-Капитал Облигации Плюс»

СЧА, млн руб Стоимость пая



Benchmark* - RUX-CBonds

Инвестиционная стратегия:

Инвестиции в государственные, муниципальные и корпоративные облигации. При благоприятной рыночной ситуации добавляются инвестиции в ликвидные акции российских компаний.

	Цена пая	СЧА	RUX-CBonds*
26.06.2008	1,808.65 р.	1,182,092,712.86 р.	223.39
Июнь	0.56% ▲	- 36.35% ▼	0.06% ▲
Три месяца	2.92% ▲	-24.20% ▼	2.60% ▲
Шесть месяцев	2.67% ▲	-31.47% ▼	2.95% ▲
Девять месяцев	5.29% ▲	-26.04% ▼	5.36% ▲
С начала года	2.62% ▲	-27.26% ▼	2.85% ▲
За год	5.77% ▲	-24.29% ▼	5.36% ▲
За три года	37.39% ▲	478.44% ▲	25.05% ▲
С даты формирования фонда	80.87% ▲	7,501.88% ▲	61.81% ▲

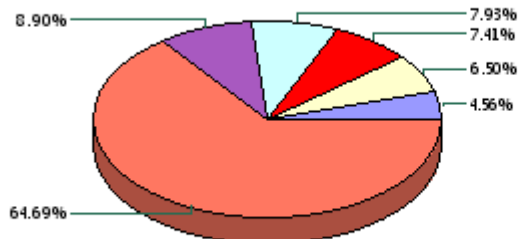
*RUX-CBonds - Индекс RUX-CBonds

Инвестиционная цель:

Получение стабильного дохода, превышающего доход по банковскому депозиту и сопоставимого с динамикой роста рынка облигаций.

Данные по структуре портфеля:

На дату: 20.06.2008



Ценные бумаги

- МКБ ОАО 04 об.
- УРСА Банк (ОАО) обл. с.05
- Восточный экспресс о.к. 1 в. □ □
- Сельз-БанкАКБ ОАО обл. 01

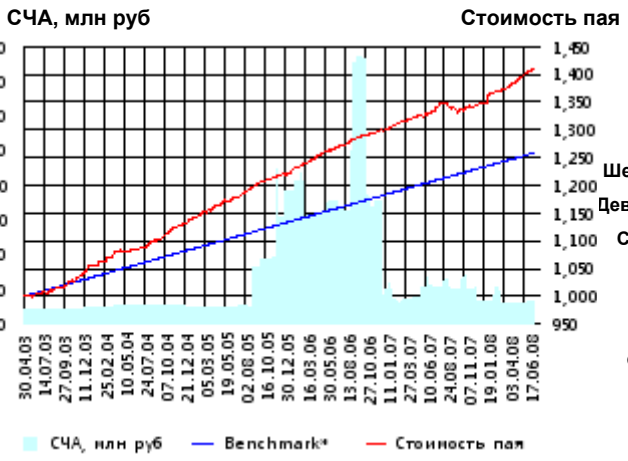
Доля Тип вложения

0.00%	Акции обыкновенные
0.00%	Акции привилегированные
0.61%	Денежные средства
99.39%	Облигации

Тип вложения

- Облигации
- Ден. ср-ва
- АО
- АП

ОПИФО «Альфа-Капитал Резерв»



Benchmark* - Тек.депозит

Инвестиционная стратегия:

Инвестиции в максимально надежные и ликвидные государственные, муниципальные и корпоративные облигации, а также денежные средства.

	Цена пая	СЧА	Тек.депозит*
26.06.2008	1,409.61 р.	26,833,921.8 р.	1,258.08
Июнь	0.53% ▲	8.78% ▲	0.29% ▲
Три месяца	2.31% ▲	16.49% ▲	1.00% ▲
Шесть месяцев	4.57% ▲	6.30% ▲	2.02% ▲
Девять месяцев	5.69% ▲	-30.16% ▼	3.06% ▲
С начала года	4.53% ▲	6.26% ▲	1.98% ▲
За год	5.58% ▲	-37.50% ▼	4.14% ▲
За три года	19.48% ▲	37.96% ▲	13.54% ▲
С даты формирования фонда	40.96% ▲	72.57% ▲	25.81% ▲

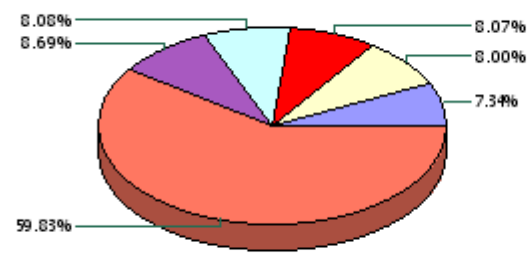
*Тек.депозит - Расчетный депозит - 5%

Инвестиционная цель:

Получение стабильного дохода, превышающего доход по депозиту до востребования, при минимизации рисков сокращения суммы инвестиций.

Данные по структуре портфеля:

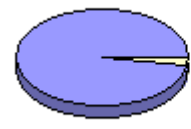
На дату: 20.06.2008



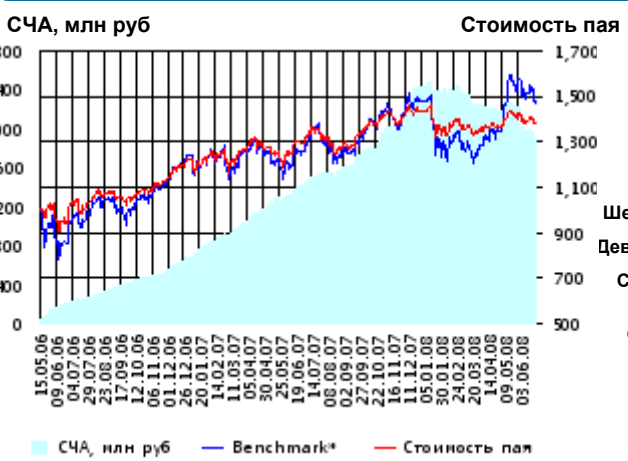
Ценные бумаги

- Евроконтинент о.к. 5 в.
- ВТБ лизинг финанс о.к. 1 в.
- ХКФ Банк ООО 04 Обл.
- Россельхозбанк(ОАО) обл. 04
- КМБ-Банк2
- Другое

Доля	Тип вложения
2.72%	Денежные средства
97.28%	Облигации



ОПИФ СИ «Альфа-Капитал Сбалансированный»



Benchmark* - ACBI

Инвестиционная стратегия:

Инвестирование в акции-лидеры роста фондового рынка, в акции фундаментально недооцененных компаний и в инструменты с фиксированной доходностью.

	Цена пая	СЧА	АСБИ*
26.06.2008	1,378.02 р.	1,891,202,979.21 р.	2,922,678.51
Июнь	- 3.12% ▼	- 14.84% ▼	- 6.30% ▼
Два месяца	0.85% ▲	-13.05% ▼	9.71% ▲
Три месяца	2.47% ▲	-15.47% ▼	16.46% ▲
Шесть месяцев	-4.12% ▼	-22.02% ▼	- 0.86% ▼
Девять месяцев	2.74% ▲	8.25% ▲	11.40% ▲
С начала года	-3.74% ▼	-21.75% ▼	- 0.28% ▼
С даты формирования фонда	37.80% ▲	-100.00% ▼	47.30% ▲

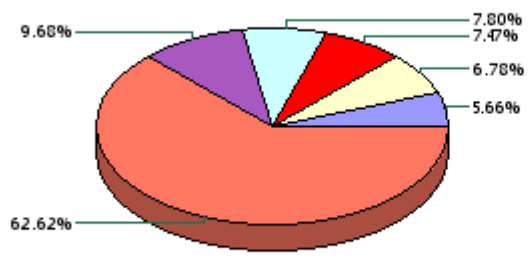
*АСБИ - Внутренний сбалансированный индекс УК

Инвестиционная цель:

Получение долгосрочного прироста стоимости при средней волатильности стоимости пая.

Данные по структуре портфеля:

На дату: 20.06.2008



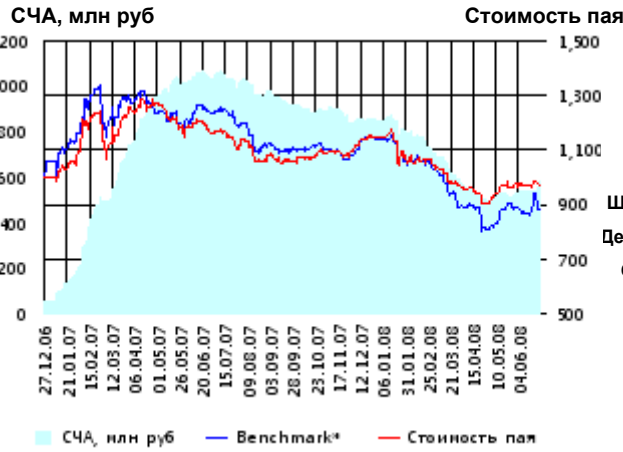
Ценные бумаги

- Сельхоз-БанкАКБ ОАО обл. 01
- Русфинанс банк(ООО) обл.03
- ИСО ГПБ-Ипотека (ОАО) обл. 1
- НК ЛУКОЙЛ ао
- Газпром ао
- Другое

Доля	Тип вложения
50.13%	Акции обыкновенные
3.34%	Акции привилегированные
13.08%	Денежные средства
33.46%	Облигации



ОПИФА «Альфа-Капитал Электроэнергетика»



Benchmark* - micex pwr

Инвестиционная стратегия:

Инвестирование в ценные бумаги электроэнергетической отрасли.

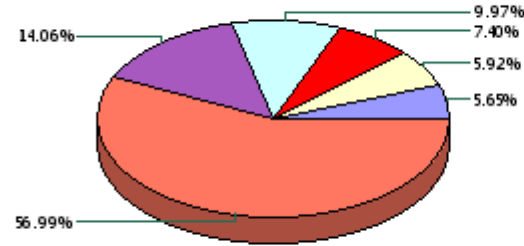
	Цена пая	СЧА	micex pwr*
26.06.2008	971.89 р.	579,979,059.55 р.	2,712.04
Июнь	- 0.35% ▼	9.91% ▲	- 0.95% ▼
Два месяца	7.12% ▲	15.00% ▲	8.36% ▲
Три месяца	-0.33% ▼	-2.46% ▼	- 3.58% ▼
Шесть месяцев	-15.15% ▼	-31.58% ▼	- 22.78% ▼
Девять месяцев	-8.45% ▼	-36.68% ▼	- 20.35% ▼
С начала года	-15.45% ▼	-31.77% ▼	- 22.56% ▼
С даты формирования фонда	-2.81% ▼	2,094.26% ▲	- 11.76% ▼

*micex pwr - Индекс ММВБ Электроэнергетика

Инвестиционная цель:

Долгосрочное вложение средств в ценные бумаги недооцененных перспективных компаний электроэнергетической отрасли.

Данные по структуре портфеля: На дату: 20.06.2008



Ценные бумаги

- Мостеплосеть а.о.
- МОЭК ао
- ТГК-9 ао
- Газпром ао
- РАО "ЕЭС России" ао
- Другое

Доля	Тип вложения
89.44%	Акции обыкновенные
2.15%	Акции привилегированные
8.41%	Денежные средства



Тип вложения

- АО
- Ден. ср-ва
- АП

ОПИФА «Альфа-Капитал Телекоммуникации»



Benchmark* - RTSIt

Инвестиционная стратегия:

Инвестирование в ценные бумаги телекоммуникационной отрасли.

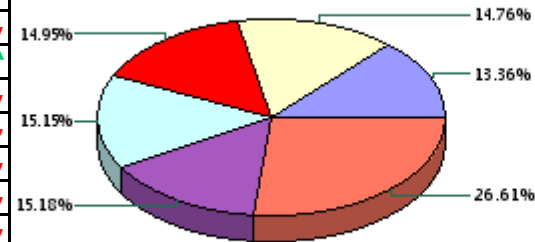
	Цена пая	СЧА	RTSIt*
26.06.2008	860.92 р.	118,372,939.64 р.	6,388.27
Июнь	- 3.00% ▼	- 0.77% ▼	- 0.68% ▼
Два месяца	2.03% ▲	3.02% ▲	0.33% ▲
Три месяца	-3.98% ▼	-10.61% ▼	- 4.45% ▼
Шесть месяцев	-22.49% ▼	-9.16% ▼	- 19.98% ▼
Девять месяцев	-13.06% ▼	28.52% ▲	- 10.51% ▼
С начала года	-22.31% ▼	-10.11% ▼	- 19.76% ▼
С даты формирования фонда	-13.91% ▼	1,329.65% ▲	- 3.10% ▼

*RTSIt - Индекс РТС - Телекоммуникации, в рублевом выражении

Инвестиционная цель:

Долгосрочное вложение средств в ценные бумаги недооцененных перспективных компаний телекоммуникационной отрасли.

Данные по структуре портфеля: На дату: 20.06.2008



Ценные бумаги

- ВолгаТелеком ао
- Северо-Западный Телеком ао
- Дальнев. комп. электросвязь ао
- АФК "Система" ао
- Мобильные ТелеСистемы ао
- Другое

Доля	Тип вложения
94.23%	Акции обыкновенные
3.41%	Акции привилегированные
2.36%	Денежные средства



Тип вложения

- АО
- АП
- Ден. ср-ва

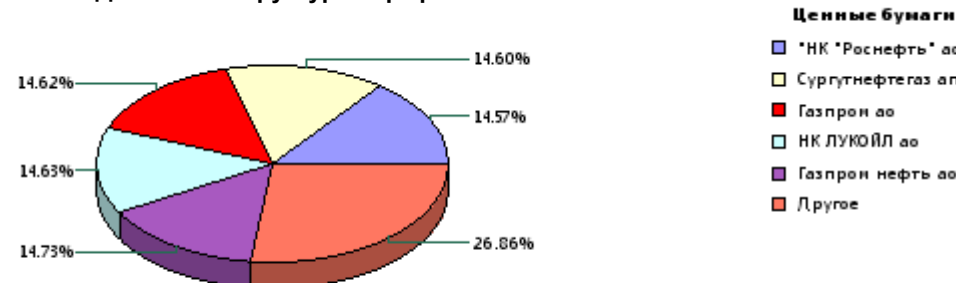
ОПИФА «Альфа-Капитал Нефтегаз»



	Цена пая	СЧА	RTSog*
26.06.2008	1,155.29 р.	260,004,751.86 р.	7,240.64
Июнь	- 5.18% ▼	52.67% ▲	- 8.41% ▼
Два месяца	11.54% ▲	127.29% ▲	11.18% ▲
Три месяца	15.10% ▲	158.89% ▲	17.46% ▲
Шесть месяцев	5.45% ▲	132.23% ▲	2.03% ▲
Девять месяцев	20.58% ▲	221.88% ▲	12.84% ▲
С начала года	5.46% ▲	130.69% ▲	2.80% ▲
С даты формирования фонда	15.53% ▲	7,011.03% ▲	- 1.89% ▼

*RTSog - Индекс РТС - Нефть и Газ, в рублевом выражении

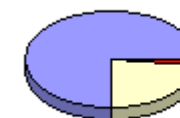
Данные по структуре портфеля: На дату: 20.06.2008



Ценные бумаги

- «НК «Роснефть» ао
- Сургутнефтегаз ао
- Газпром ао
- НК ЛУКОЙЛ ао
- Газпром нефть ао
- Другое

Доля	Тип вложения
74.96%	Акции обыкновенные
22.88%	Акции привилегированные
2.16%	Денежные средства



Тип вложения

- АО
- АП
- Ден. ср-ва

Инвестиционная цель:

Долгосрочное вложение средств в ценные бумаги недооцененных перспективных компаний нефтегазовой отрасли.

Инвестиционная стратегия:

Инвестирование в ценные бумаги нефтегазовой отрасли.

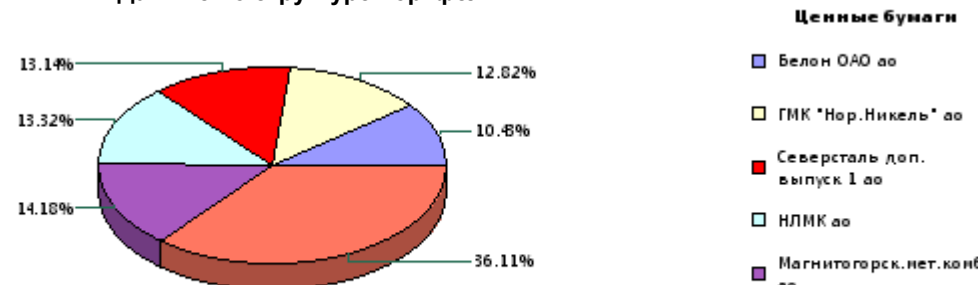
ОПИФА «Альфа-Капитал Металлургия»



	Цена пая	СЧА	RTSmm*
26.06.2008	1,833.02 р.	1,712,124,801.2 р.	9,588.55
Июнь	0.12% ▲	10.03% ▲	- 2.96% ▼
Два месяца	5.07% ▲	25.06% ▲	1.72% ▲
Три месяца	12.81% ▲	31.00% ▲	9.27% ▲
Шесть месяцев	16.84% ▲	115.66% ▲	7.37% ▲
Девять месяцев	35.28% ▲	231.39% ▲	19.74% ▲
С начала года	16.94% ▲	114.94% ▲	8.45% ▲
С даты формирования фонда	83.30% ▲	31,327.82% ▲	56.53% ▲

*RTSmm - Индекс РТС - Металлы и добыча, в рублевом выражении

Данные по структуре портфеля: На дату: 20.06.2008



Ценные бумаги

- Белон ОАО ао
- ГМК «Нор.Никель» ао
- Северсталь доп. выпуск 1 ао
- НЛМК ао
- Магнитогорск. мет. коиб ао
- Другое

Доля	Тип вложения
97.60%	Акции обыкновенные
0.00%	Акции привилегированные
2.40%	Денежные средства



Тип вложения

- АО
- Ден. ср-ва
- АП

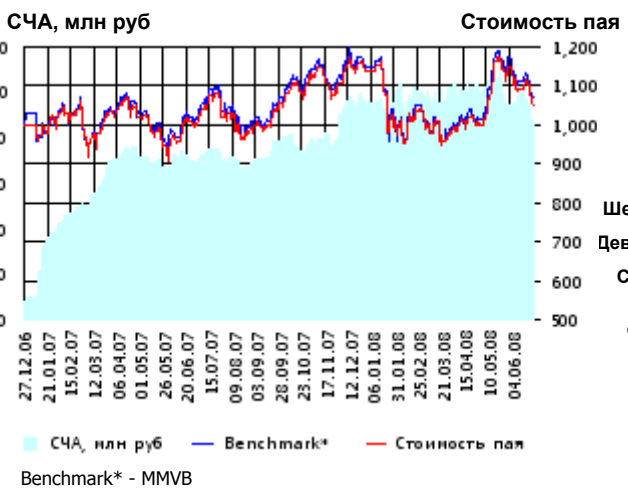
Инвестиционная цель:

Долгосрочное вложение средств в ценные бумаги недооцененных перспективных компаний металлургической отрасли.

Инвестиционная стратегия:

Инвестирование в ценные бумаги металлургической отрасли.

ОИПИФ «Альфа-Капитал Индекс ММВБ»



	Цена пая	СЧА	ММВБ*
26.06.2008	1,051.44 р.	86,300,134.12 р.	1,757.46
Июнь	- 8.38% ▼	- 8.38% ▼	- 8.71% ▼
Два месяца	5.47% ▲	-15.95% ▼	5.31% ▲
Три месяца	7.67% ▲	-14.96% ▼	8.58% ▲
Шесть месяцев	-8.21% ▼	-9.88% ▼	- 7.86% ▼
Девять месяцев	-0.24% ▼	9.70% ▲	0.11% ▲
С начала года	-7.53% ▼	-8.95% ▼	- 6.96% ▼
С даты формирования фонда	5.14% ▲	994.51%	6.97% ▲

*ММВБ - Индекс ММВБ

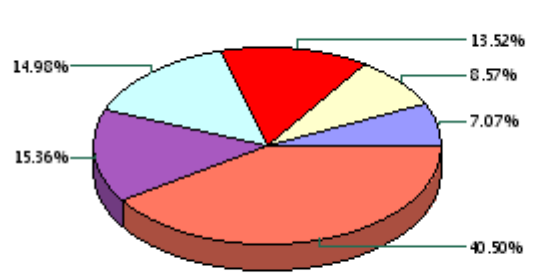
Инвестиционная цель:

▶ Долгосрочное вложение средств в ценные бумаги формирующие индекс ММВБ.

Инвестиционная стратегия:

▶ Основными объектами инвестиций являются ценные бумаги, по которым рассчитывается индекс ММВБ, а также денежные средства, включая иностранную валюту, на счетах и во вкладах в кредитных организациях.

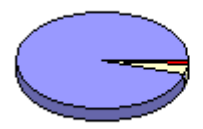
Данные по структуре портфеля: На дату: 20.06.2008



Ценные бумаги

- НК "Роснефть" ао
- ГКМ "Нор.Никель" ао
- АК Сберегательный банк РФ ао
- НК ЛУКОЙЛ ао
- Газпром ао
- Другое

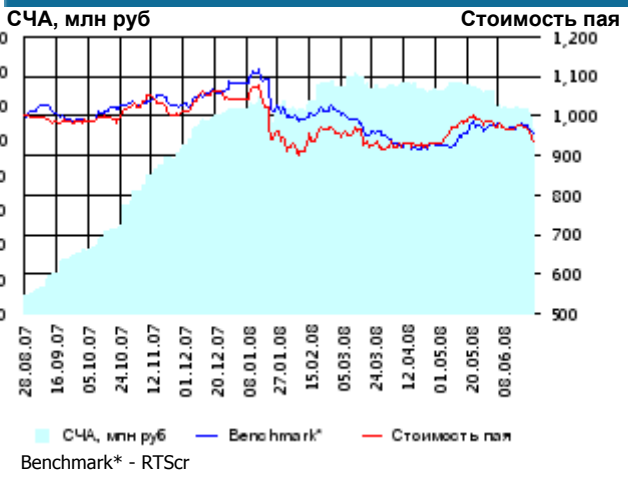
Доля	Тип вложения
95.62%	Акции обыкновенные
3.15%	Акции привилегированные
1.23%	Денежные средства



Тип вложения

- АО
- АП
- Ден. ср-ва

ОПИФА «Альфа-Капитал Потребительский сектор»



	Цена пая	СЧА	RTScr*
26.06.2008	937.4 р.	106,840,896.28 р.	8,020.29
Июнь	- 5.00% ▼	- 16.81% ▼	- 1.53% ▼
Два месяца	0.77% ▲	-16.99% ▼	2.85% ▲
С даты формирования фонда	-6.26% ▼	954.50%	- 4.29% ▼

*RTScr - Индекс РТС - Потребительские товары и розничная торговля, в рублевом выражении

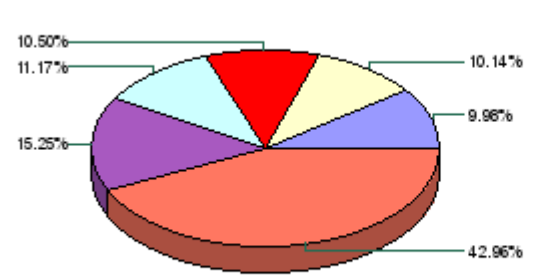
Инвестиционная цель:

▶ Получение дохода за счет долгосрочного вложения средств в ценные бумаги перспективных компаний потребительского сектора. Возможность инвестирования в бизнесы, находящиеся на ранней стадии развития обещает потенциально более высокий рост по сравнению с традиционными отраслями экономики.

Инвестиционная стратегия:

▶ Долгосрочное инвестирование в акции компаний финансового рынка. Основными драйверами являются рост сбережений населения и потребность в розничных финансовых услугах, ведущие к активному развитию сектора.

Данные по структуре портфеля: На дату: 20.06.2008



Ценные бумаги

- Мобильные ТелеСистемы ао
- Северсталь-авто а.о.
- Концерн "Калина" ао
- Верофарма ао
- ОАО Синергия
- Другое

Доля	Тип вложения
73.61%	Акции обыкновенные
18.10%	Акции привилегированные
8.28%	Денежные средства



Тип вложения

- АО
- АП
- Ден. ср-ва

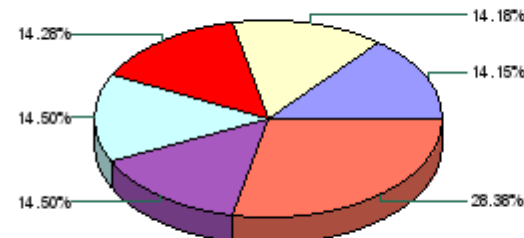
ОПИФА «Альфа-Капитал Предприятия с государственным участием»



	Цена пая	СЧА	MMVB*
26.06.2008	950.56 р.	74,818,666.55 р.	1,757.46
Июнь	- 6.15% ▼	- 8.59% ▼	- 8.71% ▼
Два месяца	6.82% ▲	19.02% ▲	5.31% ▲
С даты формирования фонда	-4.94% ▼	598.33% ▲	5.46% ▲

*MMVB - Индекс MMBB

Данные по структуре портфеля: На дату: 20.06.2008



- Ценные бумаги**
- Банк ВТБ а.о. 3 выпуск
 - Сбербанк а.о. 3 в.
 - Газпром нефть ао
 - Газпром ао
 - НК "Роснефть" ао
 - Другое

Инвестиционная цель:

Получение дохода за счет долгосрочного вложения средств в ценные бумаги перспективных компаний компаний с государственным участием.

Доля	Тип вложения
88.42%	Акции обыкновенные
9.27%	Акции привилегированные
2.31%	Денежные средства



- Тип вложения**
- АО
 - АП
 - Ден. ср-ва

Инвестиционная стратегия:

Инвестирование средств в акции компаний, часть акций которых закреплена в государственной собственности. Относительный вес акций, включенных в портфель, определяется потенциалом роста стоимости данных акций.

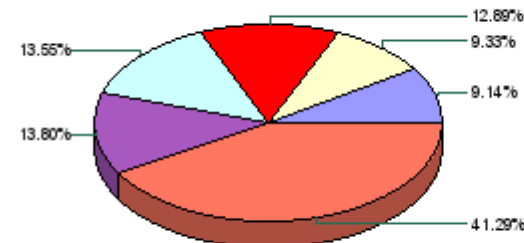
ОПИФА «Альфа-Капитал Финансы»



	Цена пая	СЧА	SBER03*
26.06.2008	820.69 р.	155,051,071.7 р.	77.5
Июнь	- 4.77% ▼	2.30% ▲	- 9.40% ▼
Два месяца	2.87% ▲	38.73% ▲	3.44% ▲
С даты формирования фонда	-17.93% ▼	1,298.93% ▲	- 17.98% ▼

*SBER03 - Сбербанк акции обыкновенные, 3-ий выпуск

Данные по структуре портфеля: На дату: 20.06.2008



- Ценные бумаги**
- Сбербанк а.п. 3 в.
 - Мобильные ТелеСистемы ао
 - Банк ВТБ а.о. 3 выпуск
 - УРСА Банк а.п.
 - Банк "Возрождение" ао
 - Другое

Инвестиционная цель:

Долгосрочное инвестирование в акции компаний финансового рынка. Основными драйверами являются рост сбережений населения и потребность в розничных финансовых услугах, ведущие к активному развитию сектора.

Доля	Тип вложения
55.93%	Акции обыкновенные
22.69%	Акции привилегированные
21.38%	Денежные средства



- Тип вложения**
- АО
 - АП
 - Ден. ср-ва

Инвестиционная стратегия:

Получение дохода за счет долгосрочного вложения средств в ценные бумаги перспективных компаний финансового сектора.

ООО «Управляющая компания «Альфа-Капитал». Лицензия на осуществление деятельности по управлению инвестиционными фондами, паевыми инвестиционными фондами и негосударственными пенсионными фондами № 21-000-1-00028 от 22 сентября 1998 года, выдана ФКЦБ России без ограничения срока действия. Правилами Д.У. паевых инвестиционных фондов под управлением ООО Управляющая компания «Альфа-Капитал» предусмотрены скидки к расчетной стоимости паев при их погашении. Обращаем Ваше внимание, что взимание скидок уменьшает доходность инвестиций в инвестиционные паи фондов

Стоимость инвестиционных паев может увеличиваться и уменьшаться, результаты инвестирования в прошлом не определяют доходы в будущем, государство не гарантирует доходность инвестиций в инвестиционные фонды. Прежде чем приобрести инвестиционный пай, следует внимательно ознакомиться с правилами доверительного управления фондом. Подробная информация о деятельности ООО «Управляющая компания «Альфа-Капитал» и ПИФов, находящихся под ее управлением, включая тексты правил доверительного управления, всех изменений и дополнений к ним, а также сведения о местах приема заявок на приобретение, погашение и обмен инвестиционных паев размещена на сайте ООО «Управляющая компания «Альфа-Капитал»: www.alfacapital.ru